

RECOMMANDATIONS IMPORTANTES A LIRE POUR ACTIVER LES REMBOURSEMENTS ET EVITER LES REJETS

Conditions générales :

- Le cadre réservé à l'adhérent doit être dûment renseigné.
- Le cadre réservé au médecin doit être renseigné par le praticien lui-même notamment la nature de la maladie.
- La validité de la feuille de soins est limitée à 3 mois à compter de la première consultation.
- L'entente préalable est exigée pour toute hospitalisation médicale, chirurgicale, soins dentaires spéciaux, extractions multiples, parodontie orthodontie, prothèses dentaires, prothèses auditives ou orthopédiques ainsi que pour tous les actes effectués en série.
- En cas d'accident, une déclaration précisant les causes et circonstances de l'accident est à joindre à la feuille de soins.

Pharmacie :

- Les vignettes des médicaments doivent être obligatoirement jointes aux ordonnances.
- Pour les médicaments sans vignettes une facture de la pharmacie doit être jointe.

Radiologie et Biologie :

- La facture ainsi qu'une copie des résultats des analyses ou du compte rendu (sous pli confidentiel) doivent être jointes à l'ordonnance médicale pour toute demande de remboursement.
- Un pli confidentiel du médecin prescripteur des analyses ou radios peut être demandé par le médecin conseil de la mutuelle.

Optique :

- L'ordonnance du médecin prescripteur et la facture de l'opticien sont à joindre à la feuille de soins.

Rééducation :

- L'entente préalable renseignée par le médecin prescripteur est exigée avant le début des séances de rééducations.
- Pour le remboursement, la facture et le calendrier des séances effectuées sont à joindre à la feuille de soins.

Dentaire :

- En cas de prothèses ou de traitement canalaires, l'accord préalable renseigné sur la feuille de soins est obligatoire avant le début de traitement.
- La facture doit être jointe à la feuille de soins pour toute demande de remboursement.
- La radio-après soins est obligatoire en cas de prothèses ou de traitement canalaires.

Maladie et Affection Longue Durée ALD et ALC :

- La déclaration de maladie chronique doit être renseignée par le médecin prescripteur et renouvelée tous les 6 mois.

Adresses Mails utiles

- Reclamation : contact@mupras.com
- Prise en charge : pec@mupras.com
- Adhésion et changement de statut : adhesion@mupras.com

La MUPRAS garantit le respect de la loi n° 09-08 relative à la protection des personnes physiques à l'égard du traitement des données à caractère personnel.

MUPRAS : Centre Allal Ben Abdellah - 6ème Etage Angle Rue Mohamed Fakir et Rue Allal Ben Abdellah - Quartier de l'Horloge
Casablanca 20000 - Tél. : 05 22 20 45 45 (LG) - Fax : 05 22 22 78 18 - www.mupras.com



Déclaration de Maladie

N° M21- 0061099

☐ Maladie ☐ Dentaire ☐ Optique ☐ Autres

Cadre réservé à l'adhérent (e)

Matricule : 03905 Société :
☐ Actif ☐ Pensionné(e) ☐ Autre :
Nom & Prénom : ANNOUWI Naima
Date de naissance : 27/10/1951
Adresse : Apt NR 134 ATLAS GOLF RESORT NAKHIL
MARRAKECH
Tél. : 0613870841 Total des frais engagés : Dhs

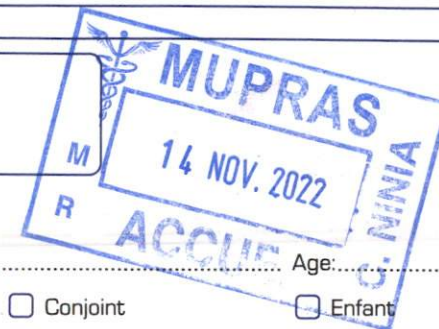
Cadre réservé au Médecin

Cachet du médecin :
Date de consultation : / /
Nom et prénom du malade : Age :
Lien de parenté : ☐ Lui-même ☐ Conjoint ☐ Enfant
Nature de la maladie :
En cas d'accident préciser les causes et circonstances :
Dans le cas où la maladie aurait un caractère confidentiel, communiquer les renseignements sous pli confidentiel à l'attention du médecin conseil de la Mutuelle.

J'atteste sur l'honneur l'exactitude des renseignements portés sur la présente déclaration. Je déclare avoir pris connaissance de la clause relative à la protection des données personnelles.

Fait à : Casablanca Le : 11/11/2022
Signature de l'adhérent(e) :

Autorisation CNDP N° : A-A-215 / 2019




RELEVÉ DES FRAIS ET HONORAIRES

Dates des Actes	Natures des Actes	Nombre et Coefficient	Montant détaillé des Honoraires	Cachet et signature du Médecin attestant le Paiement des Actes

EXECUTION DES ORDONNANCES

Cachet du Pharmacien ou du Fournisseur	Date	Montant de la Facture

ANALYSES - RADIOGRAPHIES

Cachet et signature du Laboratoire et du Radiologue	Date	Désignation des Coefficients	Montant des Honoraires
	10/11/22	Prelevement Honoraires	1500 Dh

AUXILIAIRES MEDICAUX

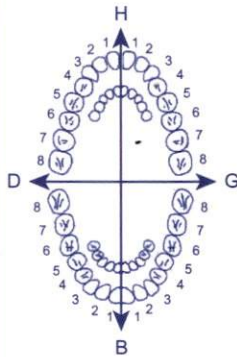
Cachet et signature du Praticien	Date des Soins	Nombre				Montant détaillé des Honoraires
		A M	P C	I M	I V	

RELEVÉ DES FRAIS ET HONORAIRES

Le praticien est prié de préciser la dent traitée, l'acte pratiqué en indiquant la nature des soins.

Important :

Veuillez joindre les radiographies en cas de prothèses ou de traitement canaux, ainsi que le bilan de l'ODF.

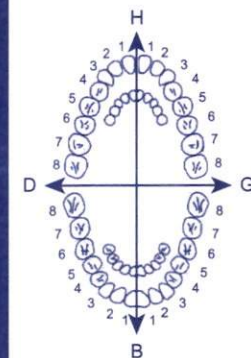
SOINS DENTAIRES	Dents Traitées	Nature des Soins	Coefficient	
				CCEFFICIENT DES TRAVAUX <input type="text"/>
				MONTANTS DES SOINS <input type="text"/>
				DEBUT D'EXECUTION <input type="text"/>
				FIN D'EXECUTION <input type="text"/>

O.D.F PROTHESES DENTAIRES

DETERMINATION DU CCEFFICIENT MASTICATOIRE

H	
25533412	21433552
00000000	00000000
G	
D	
00000000	00000000
35533411	11433553
B	

(Création, remont, adjonction)
Fonctionnel, Thérapeutique, nécessaire à la profession



	CCEFFICIENT DES TRAVAUX <input type="text"/>
	MONTANTS DES SOINS <input type="text"/>
	DATE DU DEVIS <input type="text"/>
	DATE DE L'EXECUTION <input type="text"/>

VISA ET CACHET DU PRATICIEN ATTESTANT LE DEVIS

VISA ET CACHET DU PRATICIEN ATTESTANT L'EXECUTION



مركز الفحص الطبي بالأشعة الروداني CENTRE DE RADIODIAGNOSTIC ROUDANI

Dr. Houriya AMRANI MIKOU
Dr. Naïma BENJELLOUN DEBBAGH
Dr. Wafae MSEFER FAROUQI
Dr. Yasmina TAHIRI ZIATI
Dr. Abderrahim ADIL

Mammographie Numérisée / Tomosynthèse - Sénologie Interventionnelle -
Echographie Obstétricale 3D 4D - Echographie / Doppler Couleur - Ostéodensitométrie
Radiologie Conventionnelle - Radiologie Interventionnelle - Rachis Entier - Gonométrie
I.R.M. 1.5 Tesla - Scanner Spirale - Dentascanner

Casablanca , Le 10/11/2022

Patient **ANNOUNI NAIMA**
Médecin traitant **DR MAMOU NAOUFAL**
Examen(s) réalise(s) **SCANNER THORACIQUE**

COMPTE RENDU

RC/71A/patiente suivie pour néoplasie mammaire, stable/Contrôle d'un pseudonodule en verre dépoli antéro-basal gauche.

Technique :

Examen réalisé sans injection de contraste.

Résultat :

Le pseudo-nodule décrit sur l'examen précédent au niveau antéro-basal gauche n'est pas retrouvé.

On retrouve les différents remaniements cicatriciels sous pleuraux au niveau du lobe supérieur gauche prédominant au niveau lingulaire, rétractiles.

Petite plage en verre dépoli sous pleurale du lobe supérieur gauche n'existant sur le précédent examen du 15/09/2022 peu étendue.

A noter également un pseudo-nodule sous pleural de 7,5mm du lobe moyen retrouvé sur l'examen précédent d'aspect stable, paraissant bénin.

Absence d'adénopathie médiastinale ou hilare.

Absence d'adénopathie axillaire.

Absence d'épanchement pleuro-péricardique.

Absence de lésion pariétale.

Au total :

Petit foyer de verre dépoli parenchymateux sous pleural lobaire supérieur gauche d'allure infectieuse.

Le reste de l'exploration n'a pas mis en évidence d'anomalie suspecte.

Le pseudonodule décrit au niveau antéro-basal gauche n'est plus retrouvé.

En vous remerciant de votre confiance

Dr. Abderrahim ADIL
RADIOLOGUE

CENTRE DE RADIODIAGNOSTIC ROUDANI
400, Bd Brahim Roudani - Maârif - Casablanca
Tél : 0522 23 50 70 / 0522 25 22 96 / 0522 25 13 02 / 0522 25 13 04 / 0522 25 13 07 - Fax : 0522 23 50 68
RC : 500035 - CNSS : 2097443 - TP : 35700736 - IF : 01000601 - ICE : 001719187000040

CENTRE DE RADIODIAGNOSTIC ROUDANI, S.A.R.L. au capital de 2.300.000,00 DH

400, Bd Brahim Roudani 1^{er} étage - Maârif, 20100 Casablanca - E-mail : roudani.crr@gmail.com / www.crr.ma
Tél.: 0522 23 50 70 / 0522 25 22 96 / 0522 25 13 02 / 0522 25 13 04 / 0522 25 13 07 - Fax : 0522 23 50 68
RC : 500035 - CNSS : 2097443 - TP : 35700736 - IF : 01000601 - ICE : 001719187000040



AKDITAL

Centre International d'Oncologie Casablanca
المركز الدولي لعلاج الأورام بالدار البيضاء

Dr. Naoufal MAMOU
Oncologue - Radiothérapeute
Ancien chef de clinique des Hôpitaux de Bordeaux

Casablanca, le.....

29/09/2022

MME ANNOUNI NAIMA

tdm thoracique

Évaluation d'un traitement antibiotique sur une image en verre dépoli
découverte sur le scanner de surveillance de néoplasie mammaire

Dr. Naoufal Mamou
Centre International d'Oncologie Casablanca
Oncologue - Radiothérapeute
Rue de l'Oasis, Rue des Alouettes - Casablanca
Tél 95 22 77 81 81

RADIOLOGIE
Dr. Naoufal Mamou
Centre International d'Oncologie Casablanca
Rue de l'Oasis, Rue des Alouettes - Casablanca
Tél 95 22 77 81 81



مركز الفحص الطبي بالأشعة الروداني CENTRE DE RADIODIAGNOSTIC ROUDANI

Dr. Houriya AMRANI MIKOU
Dr. Naïma BENJELLOUN DEBBAGH
Dr. Wafae MSEFER FAROUQI
Dr. Yasmina TAHIRI ZIATI
Dr. Abderrahim ADIL

Mammographie Numérisée / Tomosynthèse - Sénologie Interventionnelle -
Echographie Obstétricale 3D 4D - Echographie / Doppler Couleur - Ostéodensitométrie
Radiologie Conventiennelle - Radiologie Interventionnelle - Rachis Entier - Gonométrie
I.R.M. 1.5 Tesla - Scanner Spirale - Dentascanner

Casablanca, le 10/11/2022

FACTURE N° : FA:00 10774/22
Nom : ANNOUNI NAIMA

Arrêtée la présente facture à la somme de : 1 500,00 Dhs

MILLE CINQ CENTS DHS

Pour le(s) examen(s) suivant(e) :

SCANNER THORACIQUE 1 500,00 Dhs

Total de 1 500,00 Dhs

Mode de règlement CHEQUE

ATTIJARI WAFABANK /007780000357900000015342

INPE : 090000324



CENTRE DE RADIODIAGNOSTIC ROUDANI, S.A.R.L. au capital de 2.300.000,00 DH

400, Bd Brahim Roudani 1^{er} étage - Maârif, 20100 Casablanca - E-mail : roudani.crr@gmail.com / www.crr.ma
Tél.: 0522 23 50 70 / 0522 25 22 96 / 0522 25 13 02 / 0522 25 13 04 / 0522 25 13 07 - Fax : 0522 23 50 68

RC : 500035 - CNSS : 2097443 - TP : 35700736 - IF : 01000601 - ICE : 001719187000040