

# RECOMMANDATIONS IMPORTANTES A LIRE POUR ACTIVER LES REMBOURSEMENTS ET EVITER LES REJETS

## Conditions générales :

- Le cadre réservé à l'adhérent doit être dûment renseigné.
- Le cadre réservé au médecin doit être renseigné par le praticien lui-même notamment la nature de la maladie.
- La validité de la feuille de soins est limitée à 3 mois à compter de la première consultation.
- L'entente préalable est exigée pour toute hospitalisation médicale, chirurgicale, soins dentaires spéciaux, extractions multiples, parodontie orthodontie, prothèses dentaires, prothèses auditives ou orthopédiques ainsi que pour tous les actes effectués en série.
- En cas d'accident, une déclaration précisant les causes et circonstances de l'accident est à joindre à la feuille de soins.

## Pharmacie :

- Les vignettes des médicaments doivent être obligatoirement jointes aux ordonnances.
- Pour les médicaments sans vignettes une facture de la pharmacie doit être jointe.

## Radiologie et Biologie :

- La facture ainsi qu'une copie des résultats des analyses ou du compte rendu (sous pli confidentiel) doivent être jointes à l'ordonnance médicale pour toute demande de remboursement.
- Un pli confidentiel du médecin prescripteur des analyses ou radios peut être demandé par le médecin conseil de la mutuelle.

## Optique :

- L'ordonnance du médecin prescripteur et la facture de l'opticien sont à joindre à la feuille de soins.

## Rééducation :

- L'entente préalable renseignée par le médecin prescripteur est exigée avant le début des séances de rééducations.
- Pour le remboursement, la facture et le calendrier des séances effectuées sont à joindre à la feuille de soins.

## Dentaire :

- En cas de prothèses ou de traitement canaux, l'accord préalable renseigné sur la feuille de soins est obligatoire avant le début de traitement.
- La facture doit être jointe à la feuille de soins pour toute demande de remboursement.
- La radio-après soins est obligatoire en cas de prothèses ou de traitement canaux.

## Maladie et Affection Longue Durée ALD et ALC :

- La déclaration de maladie chronique doit être renseignée par le médecin prescripteur et renouvelée tous les 6 mois.



**MUPRAS**  
Mutuelle de Prévoyance  
& d'Actions Sociales  
de Royal Air Maroc

## Déclaration de Maladie

M22- N° 004511

☐ Maladie ☐ Dentaire ☒ Optique ☐ Autres

### Cadre réservé à l'adhérent (e)

Matricule : 0003456 Société : RAM  
☐ Actif ☒ Pensionné(e) ☐ Autre :  
 Nom & Prénom : NAAMANE ABDELHAK  
 Date de naissance : 20/06/1956  
 Adresse : 7, rue 67  
 Hay My ABDELLAH CHA  
 Tél. : 0698953570 Total des frais engagés : Dhs

### Cadre réservé au Médecin

Cachet du médecin :  
 Date de consultation : 12/10/2022  
 Nom et prénom du malade : NAAMANE ABDELHAK Age :  
 Lien de parenté : ☐ Lui-même ☐ Conjoint ☐ Enfant  
 Nature de la maladie : Affection longue durée (ALD)  
 Affection longue durée ou chronique : ☒ ALD ☐ ALC Pathologie :  
 En cas d'accident préciser les causes et circonstances :  
 Dans le cas où la maladie aurait un caractère confidentiel, communiquer les renseignements sous pli confidentiel à l'attention du médecin conseil de la Mutuelle.

J'atteste sur l'honneur l'exactitude des renseignements portés sur la présente déclaration. Je déclare avoir pris connaissance de la clause relative à la protection des données personnelles.

Fait à : Casablanca Le : 12/10/2022  
 Signature de l'adhérent(e) :

## Adresses Mails utiles

- O Réclamation : contact@mupras.com
- O Prise en charge : pec@mupras.com
- O Adhésion et changement de statut : adhesion@mupras.com

La MUPRAS garantit le respect de la loi n° 09-08 relative à la protection des personnes physiques à l'égard du traitement des données à caractère personnel.

**MUPRAS** : Centre Allal Ben Abdellah - 6ème Etage Angle Rue Mohamed Fakir et Rue Allal Ben Abdellah - Quartier de l'Horloge  
 Casablanca 20000 - Tél. : 05 22 20 45 45 (LG) - Fax : 05 22 22 78 18 - www.mupras.com

Autorisation CNDP N° : A-A-215 / 2019



# RELEVÉ DES FRAIS ET HONORAIRES

Dates des Actes	Natures des Actes	Nombre et Coefficient	Montant détaillé des Honoraires	Cachet et signature du Médecin attestant le Paiement des Actes
11/10/12	G		25612	

# EXECUTION DES ORDONNANCES

Cachet du Pharmacien ou du Fournisseur	Date	Montant de la Facture

# ANALYSES - RADIOGRAPHIES

Cachet et signature du Laboratoire et du Radiologue	Date	Désignation des Coefficients	Montant des Honoraires

# AUXILIAIRES MEDICAUX

Cachet et signature du Praticien	Date des Soins	Nombre				Montant détaillé des Honoraires
		AM	PC	IM	IV	
	17/10/12		Porteur d'orthopédie			300,00
	25/10/12		Lancaster			2250 DH

LUNETTES LOOK OPTIC  
Bloc "EF" N°118

# RELEVÉ DES FRAIS ET HONORAIRES

Le praticien est prié de préciser la dent traitée, l'acte pratiqué en indiquant la nature des soins.

Important :

Veuillez joindre les radiographies en cas de prothèses ou de traitement canaux, ainsi que le bilan de l'ODF.

SOINS DENTAIRES	Dents Traitées	Nature des Soins	Coefficient	
				COEFFICIENT DES TRAVAUX <input type="text"/>
				MONTANTS DES SOINS <input type="text"/>
				DEBUT D'EXECUTION <input type="text"/>
				FIN D'EXECUTION <input type="text"/>

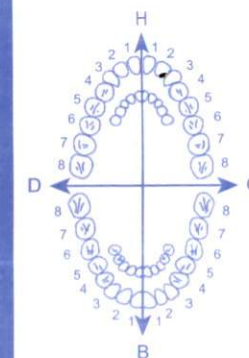
# O.D.F. PROTHESES DENTAIRES

# DETERMINATION DU COEFFICIENT MASTICATOIRE

H	
25533412	21433552
00000000	00000000
D	G
00000000	00000000
35533411	11433553
B	

(Création, remont, adjonction)

Fonctionnel, Thérapeutique, nécessaire à la profession



VISA ET CACHET DU PRATICIEN ATTESTANT LE DEVIS

VISA ET CACHET DU PRATICIEN ATTESTANT L'EXECUTION

# الدكتورة ليلى الناصري

Dr. Leila Naciri

OPHTALMOLOGISTE

Spécialiste des maladies et chirurgie des yeux  
Ancienne interne à l'institut  
du Glaucome à Paris



اختصاصية في أمراض و جراحة العيون  
طبيبة سابقة بمعهد داء الزرق  
بباريس

Spécialiste du glaucome  
Chirurgie de la cataracte  
Rétine médicale : DMLA, diabète, uveite  
Pathologie générale et pédiatrique

**NAAMANE Abdelhak**

25 octobre 2022

مركز علاج داء الزرق  
Centre du glaucome

Monture + verres correcteurs

OCT : (RNFL et CCG)

Champ visuel automatisé

Ultrasound Biomicroscopy (Ubm)

Rétinographie non mydriatique

Gonioscopie

Pachymétrie

Laser SLT

Laser Yag-Argon

Laser diode

ECP

Chirurgies des glaucomes


Angiographie numérisée

Echographie A et B

Microscopie spéculaire

OD = + 0.25 (- 0.50 à 80°)  
OD: prisme de 7 dioptries base 75°

OG = - 1.75  
OG: prisme de 7 dioptries base 255°



إقامة الوازيس، شارع محمد الخامس - المحمدية

Résidence Oasis, Bd Mohammed V - Mohammedia. Tél. : 05 23 31 03 75 / 78

E-mail : dr.leila.naciri@gmail.com - Urgences : 05 23 32 90 02 / 03

Patente : 39400063  
ICE : 002070676000026





# Lunettes Look Optic

## FACTURE

ICE: 001826924000074 Casablanca, le : 29/10/2022

Mr(e) : A. AMANE ABDELHAK

VL	O.D. : (81-050) +0.75		
	O.G. : -1.75		
	DR CELLA AKI		
VP	O.D. : _____		
	O.G. : _____		
Monture :	OPTIC		750 DHS
Verres :	Chm A+DL + PRIME		1500 DHS

LUNETTES LOOK OPTIC  
Souk koreo Bloc "EF" N°118  
Casablanca

Total : 2250 DHS

Arrêtée la présente Facture à la somme de : Deux mille

200 CENTES (2100 DHS)

# الدكتورة ليلى الناصري

Dr. Leila Naciri

OPHTALMOLOGISTE

Spécialiste des maladies et chirurgie des yeux

Ancienne interne à l'institut  
du Glaucome à Paris



اختصاصية في أمراض و جراحة العيون  
طبيبة سابقة بمعهد داء الزرق  
بباريس

Spécialiste du glaucome  
Chirurgie de la cataracte  
Rétine médicale : DMLA, diabète, uveite  
Pathologie générale et pédiatrique

14/10/22

مركز علاج داء الزرق  
Centre du glaucome

OCT : (RNFL et CCG)

Champ visuel automatisé

Ultrasound Biomicroscopy (Ubm)

Rétinographie non mydriatique

Gonioscopie

Pachymétrie

Laser SLT

Laser Yag-Argon

Laser diode

ECP

Chirurgies des glaucomes

Angiographie numérisée

Echographie A et B

Microscopie spéculaire

Mr MAHMOUD  
Madelhak

Opéré de glauc OG  
en Août 2022 d'ALR

Hyper OG -

tra. stop  
test de perimétrie

إقامة الواريس، شارع محمد الخامس، المحمدية

Résidence Oasis, Bd Mohammed V - Mohammedia. Tél. : 05 23 31 03 75 / 78

E-mail : dr.leila.naciri@gmail.com - Urgences : 05 23 32 90 02 / 03

Patente : 39400063

ICE : 002070676000026



Ahmed Hadry

ORTHOPTISTE

Diplome de la Faculté de Médecine de Paris

Rééducation - Strabismes  
Amblyopie - Paralysies Oculaires  
Champ Visuel Automatique  
Vision des Couleurs 100 HUE  
Electrophysiologie Visuelle  
ERG - PEV - EOG



أحمد الحضري

إختصاصي في التعديل البصري  
معالجة حول العين - شلل العضلات البصرية  
فحص مجال النظر ورؤية الألوان


خريج كلية الطب بباريز

المحمدية في : 31/10/22 : le : Mohammedia

Cher Monsieur,

Tenez du bien vouloir réajuster  
l'axe du prisme de l'OD -

prisme de 7° base temporale



Je vous remercie par avance

7, Zénqa Abd el Rahman el Merghini, la nouvelle technique du prisme, l'orthoptiste, 05 23 31 59 69

7, Bd, Abderrahmane Serghini Kissariat El Hadika - 1er Etage - Mohammedia - Tél: 05 23 31 59 69



*Ahmed Hadry*

**ORTHOPTISTE**

Diplome de la Faculté de Médecine de Paris

Rééducation - Strabismes

Amblyopie - Paralysies Oculaires

Champ Visuel Automatique

Vision des Couleurs 100 HUE

Electrophysiologie Visuelle

ERG - PEV - EOG



**الاحمد خضر**

إختصاصي في التعديل البصري  
معالجة حول العين - شلل العضلات البصرية  
فحص مجال النظر و رؤية الألوان

خريج كلية الطب بباريز

المحمدية في : 17/10/2022 : Mohammedia , le :

I.C.E : 001945833000037

I.F : 54741680

### NOTE D'HONORAIRE

Nom et Prénom : M. Naamane Abdelhak.

Acte pratiqué : Bilan orthoptique + Lancaster.

Montant des honoraires : 300,00 dhs.

Trois Cents Dirhams.

**HADRY Ahmed**  
**ORTHOPTISTE**  
Diplômé de la Faculté de Médecine de Paris  
7, Rue Abderrahmane Serghini  
Kissariat El Hadika  
Tél. 31.53.09 - Mohammedia

## SCHÉMAS DE LANCASTER

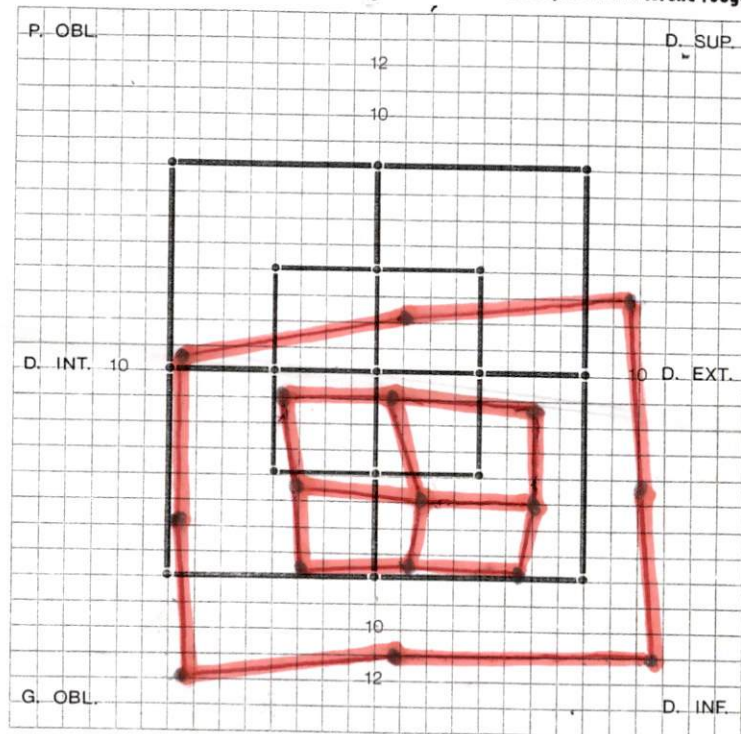
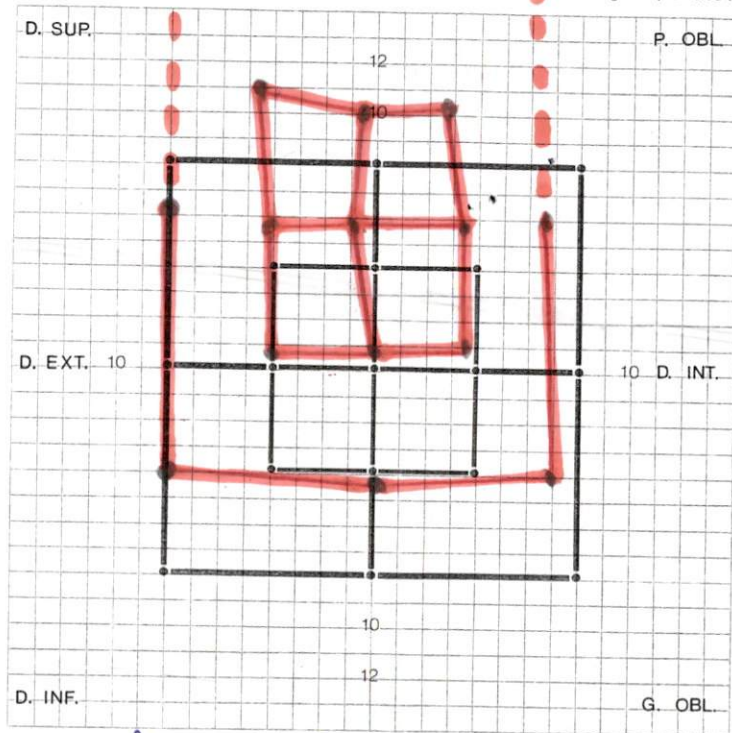
### Le sujet tient la torche verte

**O. G.**

Dans les deux cas, le verre vert est devant l'œil gauche, le verre rouge devant l'œil droit.

**Ó, D.**

**Le sujet tient la torche rouge**



Nom : NAAMANE Prénom : ABDELHAK  
Diagnostic : paralysie du D<sup>+</sup> inf gauche  
REF: 11-24-33

Age : \_\_\_\_\_ Date : 17/10/22

REF. 11.34.33

**II DRY Ahmed**  
**ORTHOPHTISTE**  
L'UNEAU OPHTALMOLOGIE - B.P. 252 28005 CHARTRES CEDEX  
Diplômé de la Faculté de Médecine de Paris  
7, Rue Abderrahmane Serghini  
Ksarriat El Hadika  
Tél. 31.59.69 - Mohammedia



# CABINET D'ORTHOPTIE



**HADRY AHMED**  
**ORTHOPTISTE**

*Diplômé de la Faculté de Médecine de Paris*  
*Rééducation de la Vision Binoculaire*  
*Strabismes - Amblyopie - Paralysies Oculaires*  
*Champ Visuel Automatique - Vision des couleurs 100 HUE.*

Mohammedia, le .....

17 / 10 / 2022

Nom et Prénom : M. Naamane Abdelhak.  
Examen prescrit par : Dr Leila NACIRI.

## BILAN ORTHOPTIQUE

**Chère Docteur ;**

Je vous remercie de m'avoir confié M. Naamane Abdelhak pour un bilan orthoptique.  
A l'examen, on note :

### Interrogatoire :

Diplopie verticale apparue suite à la chirurgie du glaucome OD en Aout 2022.

### Acuité Visuelle :

AC OD : 7/10.  
OG : 5/10.

### Examen Moteur:

#### - MOTILITE OCULAIRE:

Limitation de l'abaissement de l'OG.  
Légère hyperaction de l'abaissement de l'OD.



#### - EXAMEN SOUS ECRAN :

SC de loin : X 4 HtG 18 ODF  
de près : X'6. H'tG 10 ODF

### Examen Sensoriel :

-TEST DE WORTH : de loin : Diplopie oblique.  
SC de près : Diplopie oblique.

#### - EXAMEN AU SYNOPTOPHORE :

AC 1°) AO = AS = - 4. HtG 20.

### Conclusion :

L'examen orthoptique de M. Naamane Abdelhak montre une limitation de l'abaissement de l'OG (droit inf gauche) et une légère hyperaction de l'abaissement de l'OD (GO droit).

Le test de Lancaster montre la limitation de l'abaissement de l'OG et l'hyperaction de l'abaissement de l'OD.

Forte hyperaction de l'élévation de l'OG et forte limitation de l'élévation de l'OD.

L'examen sous écran montre une petite exophorie de loin et de près associée à une hypertropie gauche de loin et de près.

M. Naamane Abdelhak présente une paralysie du droit inférieur gauche.

Avec un prisme composé, le patient retrouve une fusion normale.

Je propose, avec votre accord, d'incorporer la correction prismatique ci-dessous à sa CO :

OD : prisme de 7 dioptries base à  $75^\circ$

OG : prisme de 7 dioptries base à  $255^\circ$

En vous remerciant de votre confiance, je vous prie d'agréer, Chère Docteur, l'expression de mes salutations les meilleures.

**HADRY Ahmed**  
**ORTHOPTISTE**  
Diplômé de la Faculté de Médecine de Paris  
7, Rue Abderrahmane el-Maghni  
Kissariat El Hadramout  
Tél. 31.59.69 - Mohammedia