

RECOMMANDATIONS IMPORTANTES A LIRE POUR ACTIVER LES REMBOURSEMENTS ET EVITER LES REJETS

Conditions générales :

- Le cadre réservé à l'adhérent doit être dûment renseigné.
- Le cadre réservé au médecin doit être renseigné par le praticien lui-même notamment la nature de la maladie.
- La validité de la feuille de soins est limitée à 3 mois à compter de la première consultation.
- L'entente préalable est exigée pour toute hospitalisation médicale, chirurgicale, soins dentaires spéciaux, extractions multiples, parodontie orthodontie, prothèses dentaires, prothèses auditives ou orthopédiques ainsi que pour tous les actes effectués en série.
- En cas d'accident, une déclaration précisant les causes et circonstances de l'accident est à joindre à la feuille de soins.

Pharmacie :

- Les vignettes des médicaments doivent être obligatoirement jointes aux ordonnances.
- Pour les médicaments sans vignettes une facture de la pharmacie doit être jointe.

Radiologie et Biologie :

- La facture ainsi qu'une copie des résultats des analyses ou du compte rendu (sous pli confidentiel) doivent être jointes à l'ordonnance médicale pour toute demande de remboursement.
- Un pli confidentiel du médecin prescripteur des analyses ou radios peut être demandé par le médecin conseil de la mutuelle.

Optique :

- L'ordonnance du médecin prescripteur et la facture de l'opticien sont à joindre à la feuille de soins.

Rééducation :

- L'entente préalable renseignée par le médecin prescripteur est exigée avant le début des séances de rééducations.
- Pour le remboursement, la facture et le calendrier des séances effectuées sont à joindre à la feuille de soins.

Dentaire :

- En cas de prothèses ou de traitement canalaires, l'accord préalable renseigné sur la feuille de soins est obligatoire avant le début de traitement.
- La facture doit être jointe à la feuille de soins pour toute demande de remboursement.
- La radio-après soins est obligatoire en cas de prothèses ou de traitement canalaires.

Maladie et Affection Longue Durée ALD et ALC :

- La déclaration de maladie chronique doit être renseignée par le médecin prescripteur et renouvelée tous les 6 mois.



Déclaration de Maladie

N° W19-584358

☒ Maladie ☐ Dentaire ☐ Optique ☐ Autres

Cadre réservé à l'adhérent (e)

Matricule : 3289 Société : RAN

☐ Actif ☐ Pensionné(e) ☐ Autre : DRISS

Nom & Prénom : SBAIL

Date de naissance : 12.5.58

Adresse : Habituelle

Tél. : 0679470122 Total des frais engagés : 3324

Cadre réservé au Médecin

Cachet du médecin :

Date de consultation : / /

Nom et prénom du malade : ADK VESSIE

Lien de parenté : ☐ Lui-même ☐ Conjoint ☐ Enfant

Nature de la maladie : ADK VESSIE

En cas d'accident préciser les causes et circonstances :

Dans le cas où la maladie aurait un caractère confidentiel, communiquer les renseignements sous pli confidentiel à l'attention du médecin conseil de la Mutuelle.

J'atteste sur l'honneur l'exactitude des renseignements portés sur la présente déclaration. Je déclare avoir pris connaissance de la clause relative à la protection des données personnelles.

Fait à : Le : 24/12/2024

Signature de l'adhérent(e) :

Adresses Mails utiles

- Reclamation : contact@mupras.com
- Prise en charge : pec@mupras.com
- Adhésion et changement de statut : adhesion@mupras.com

La MUPRAS garantit le respect de la loi n° 09-08 relative à la protection des personnes physiques à l'égard du traitement des données à caractère personnel.

MUPRAS : Centre Allal Ben Abdellah - 6ème Etage Angle Rue Mohamed Fakir et Rue Allal Ben Abdellah - Quartier de l'Horloge
Casablanca 20000 - Tel : 05 22 20 45 45 (LG) - Fax : 05 22 22 78 18 - www.mupras.com

RELEVÉ DES FRAIS ET HONORAIRES

Dates des Actes	Natures des Actes	Nombre et Coefficient	Montant détaillé des Honoraires	Cachet et signature du Médecin attestant le Paiement des Actes
20/12/22	5		300,00	INP : 002159869

EXECUTION DES ORDONNANCES

Cachet du Pharmacien ou du Fournisseur	Date	Montant de la Facture

ANALYSES - RADIOGRAPHIES

Cachet et signature du Laboratoire et du Radiologue	Date	Désignation des Coefficients	Montant des Honoraires
Dr. DADOUNE Lamine Laboratoire d'Analyses Médicales 01 Lot Haj Fateh Oulfa - Casablanca Tél: 05 22 93 04 93	20/12/22	B 380	524,20

AUXILIAIRES MEDICAUX

Cachet et signature du Particien	Date des Soins	Nombre				Montant détaillé des Honoraires
		AM	PC	IM	IV	
Centre de Radiologie El Oulfa Bd. Oum Rabii - Rue 50 N°2 Casablanca - 20220 Tél: 05 22 93 04 93	20/12/22	TDH	T.A.	P		2500,00

RELEVÉ DES FRAIS ET HONORAIRES

Le praticien est prie de préciser la dent traitée, l'acte pratiqué en indiquant la nature des soins

Important :

Veillez joindre les radiographies en cas de prothèses ou de traitement canaux, ainsi que le bilan de l'ODF

SOINS DENTAIRES	Dents Traitées	Nature des Soins	Coefficient	INP : <input type="text"/>										
				COEFFICIENT DES TRAVAUX <input type="text"/> MONTANTS DES SOINS <input type="text"/> DEBUT D'EXECUTION <input type="text"/> FIN D'EXECUTION <input type="text"/>										
O.D.F PROTHESES DENTAIRES	DETERMINATION DU COEFFICIENT MASTICATOIRE			COEFFICIENT DES TRAVAUX <input type="text"/> MONTANTS DES SOINS <input type="text"/> DATE DU DEVIS <input type="text"/> DATE DE L'EXECUTION <input type="text"/>										
	<table border="1"> <tr> <td colspan="2">H</td> </tr> <tr> <td>25533412 00000000</td> <td>21433552 00000000</td> </tr> <tr> <td colspan="2">D</td> </tr> <tr> <td>00000000 35533411</td> <td>00000000 11433553</td> </tr> <tr> <td colspan="2">B</td> </tr> </table>				H		25533412 00000000	21433552 00000000	D		00000000 35533411	00000000 11433553	B	
	H													
	25533412 00000000	21433552 00000000												
	D													
	00000000 35533411	00000000 11433553												
	B													
	(Création, remont, adjonction) Fonctionnel, Thérapeutique, nécessaire à la profession													

VISA ET CACHET DU PRATICIEN ATTESTANT LE DEVIS

VISA ET CACHET DU PRATICIEN ATTESTANT L'EXECUTION



Ghandi Oncology

Oncologie médicale - Radiothérapie

Docteur AIT EL HAJ Meryem

الدكتورة أيت الحاج مريم

Oncologue Médical

Traitement et prise en charge des cancers - Dépistage - Prévention - Radiothérapie conformationnelle 3D - Radiothérapie par modulation d'intensité IMRT - Radiothérapie stéréotaxique - Radiochirurgie - Curiethérapie - Oncologie médicale - Chimiothérapie - Hormonothérapie - Thérapie ciblée - Immunothérapie - Traitement de la douleur - Soins palliatifs

A' Sbaili Driss

20/12/22

RC: cu vessie opérée
curetté

T DN T AP

Centre de Radiologie El Oulfa
Bd. Oum Rabii - Rue 50 N°2
Casablanca - 20220
Tél : 05 22 93 04 93

corporatif
Docteur AIT EL HAJ Meryem
Ghandi Oncology
Oncologue Médical
136 Bd. Ghandi, Imm. Ghandi
Offices 2ème Etage N°7
Tél : 05 22 23 01 13





Ghandi Oncology
Oncologie médicale - Radiothérapie

Docteur AIT EL HAJ Meryem

الدكتورة أيت الحاج مريم

Oncologue Médical

Traitement et prise en charge des cancers - Dépistage - Prévention - Radiothérapie conformationnelle 3D - Radiothérapie par modulation d'intensité IMRT - Radiothérapie stéréotaxique - Radiochirurgie - Curiethérapie - Oncologie médicale - Chimiothérapie - Hormonothérapie - Thérapie ciblée - Immunothérapie - Traitement de la douleur - Soins palliatifs

Date : 20/12/2022

NOM & PRENOM :

A. Sbaili Driss

BILANS BIOLOGIQUES

HEMOGRAMME :

NFS + plq ☒

BILAN D'HEMOSTASE : TP ☐ TCK ☐ INR ☐

BILAN BIOCHIMIQUE :

Bilan hépatique ☐ ALAT ☒ ASAT ☒ Ph alcalines ☒ Bilirub.total ☒

Bilirubine directe ☐ Ionogramme complet ☐ Urée + créat ☒ k+ ☐

Ca++ ☐ Glycémie a jeun ☐ Albumine ☐ Vitamine D ☐

Ferrtine ☐ EEP ☐ Triglycerides ☐ Cholesterol. total ☐ HDL ☐

LDL ☐ LDH ☐ ECBU ☐ CRP ☐ PCT ☐

MARQUEURS TUMORAUX

ACE ☐ CA19-9 ☐ CA15-3 ☐ CA125 ☐ PSA ☐ Calcitonine ☐

AFP ☐ NSE ☐ Thyroglobuline ☐ BHCG ☐ TSH ☐

AUTRES :

AIT EL HAJ Meryem
Ghandi Oncology
Oncologue Médical
136 Bd Ghandi, Im. Ghandi
Offices 2ème Etage N°7
022 23 01 13

DOUALAB
Dr. DADOUNE Loubna
Laboratoire d'Analyses Médicales
201 Lot Haj Fateh Oulfa - Casablanca
0522 900 300 Fax 0522 900 746



CENTRE DE RADIOLOGIE EL OULFA

Docteur Fatiha LASRI

Médecin Radiologue

Diplôme National de Spécialité.

Diplôme Inter-Universitaire spécialisé-Nancy II.

Ex médecin attaché des Hôpitaux de Londres & Amsterdam.

Docteur Bouchaib ELMDARI

Médecin Radiologue

Diplôme National de Spécialité.

Diplôme Inter-Universitaire spécialisé-Nancy II

Ex médecin attaché au CHU Ibn Rochd

Casablanca, le 20/12/2022

FACTURE N°12466/2022

NOM & PRENOM: SBAILI DRISS


EXAMEN	MONTANT
TDM Thoraco-abdomino-pelvienne	2500 DH
TOTAL	2500 DH

Arrêtée la présente facture à la somme de :DEUX MILLE CINQ CENTS DH TTC

Dr Bouchaib EL MDARI
Médecin Radiologue
Centre de Radiologie El Oulfa

Centre de Radiologie El Oulfa
Bd. Oued Oum Rabi - Rue 50, N°2
Casablanca 20220
Tél: 05 22 93 04 93

Bd. Oued Oum Rabi – Rue 50, N°2- Oulfa – 20220 Casablanca
Tél. : 0522 93 04 93 / 05 22 93 05 93 / 05 22 93 32 99 – Fax 0522 93 563 Capital: 100 000, 00
Dhs - RC: SCP – TP: 37989156 – IF: 4049398 – ICE: 001581917000057
E-mail: radiologie-oulfa@.com



مختبر التحاليل الطبية د.علاء لاجب
Laboratoire d'analyses médicales DOUALAB

Dr. DADOUNE Loubna
Médecin biologiste Y

Biochimie - Hématologie - Bactériologie - Immunologie
Parasitologie - Mycologie - Hormonologie - Virologie

Facture

N° facture 22-8811

Casablanca, le 20/12/2022

Date de prélèvement 20/12/2022

Mr SBAILI Driss

Code Acte	Designation Acte	Cotation
NFS	NUMERATION FORMULE SANGUINE	80
U	Urée	30
CREA	Créatinine	30
PAL	Phosphatases Alcalines	50
BIL	BILIRUBINES	90
TR	TRANSAMINASES	100

Total B	380
Total en dirhams	524,20

Arrêtée la présente facture à la somme de :

Cinq cent vingt-quatre dirhams 20 centimes***

DOUALAB
Dr. DADOUNE Loubna
Laboratoire d'Analyses Médicales
301, Lotissement Haj Fatah Oulfa - Casablanca
Tél : (0522) 900 300 - Fax : (0522) 900 700



مختبر التحاليل الطبية دُعاء لاب

Laboratoire d'analyses médicales DOUALAB

Dr. DADOUNE Loubna
Médecin Biologiste

Biochimie - Hématologie - Bactériologie - Immunologie Parasitologie
Mycologie - Hormonologie - Virologie - Test Covid-19 autorisé

Compte rendu d'analyses

Mr SBAILI Driss

Date de naissance : 01/01/1958

Demandé par Dr: AIT EL HAJ MERYEM

Prélèvement du: 20/12/2022 10:39

Dossier N° : 201222044

Dossier N° : 201222044

Mr SBAILI Driss

Page : 3 / 3

BIOCHIMIE

BILIRUBINES

Bilirubine Totale	7,00	mg/L	(Inférieur à 20)	
Bilirubine Directe (Conjuguée)	1,00	mg/L	(Inférieur à 3)	1,00 (15/09/22)
	2	μmol/L	(Inférieur à 5)	
Bilirubine Indirecte (Libre)	6,00	mg/L	(Inférieur à 18)	6,00 (15/09/22)
	10	μmol/L	(Inférieur à 30)	7,00 (10/06/22)
				6,00 (08/03/22)
				7,00 (23/11/21)
				~~~

#### TRANSAMINASES

ASAT ( Aspartate Aminotransférase )	22	UI/L	( Inférieur à 40 )	12 (15/09/22)
				12 (10/06/22)
				13 (08/03/22)
				23 (23/11/21)
				~~~
ALAT (Alanine Aminotransférase)	21	UI/L	(Inférieur à 40)	16 (15/09/22)
				9 (10/06/22)
				16 (08/03/22)
				25 (23/11/21)
				~~~


**DOUALAB**  
**Dr. DADOUNE Loubna**  
Laboratoire d'Analyses Médicales  
201 Tot Haj Fateh Oulfa - Casablanca  
Tél: (0522) 900 300 Fax: (0522) 900 700

Bilan validé Biologiquement Le

138, تجزئة حبيبة الحاج فاتح الألفة (قرب مسجد الحاج فاتح) - الدار البيضاء - الهاتف: (0522) 900 300 - الفاكس: (0522) 900 700

138, Lotissement Habiba Haj Fateh Oulfa (Prés Mosquée Haj Fatah) Casablanca - Tél.: (0522) 900 300 - Fax: (0522) 900 700

Patente : 36225779 - RC : 400950 - IF : 40481510 - CNSS : 9044752 - ICE : 000435300000002



# مختبر التحاليل الطبية دُعاء لاب

## Laboratoire d'analyses médicales DOUALAB

**Dr. DADOUNE Loubna**  
Médecin Biologiste

Biochimie - Hématologie - Bactériologie - Immunologie Parasitologie  
Mycologie - Hormonologie - Virologie - Test Covid-19 autorisé

**Mr SBAILI Driss**

Date de naissance : 01/01/1958

Demandé par Dr: AIT EL HAJ MERYEM

### Compte rendu d'analyses

Prélèvement du: 20/12/2022 10:39

Dossier N° : 201222044

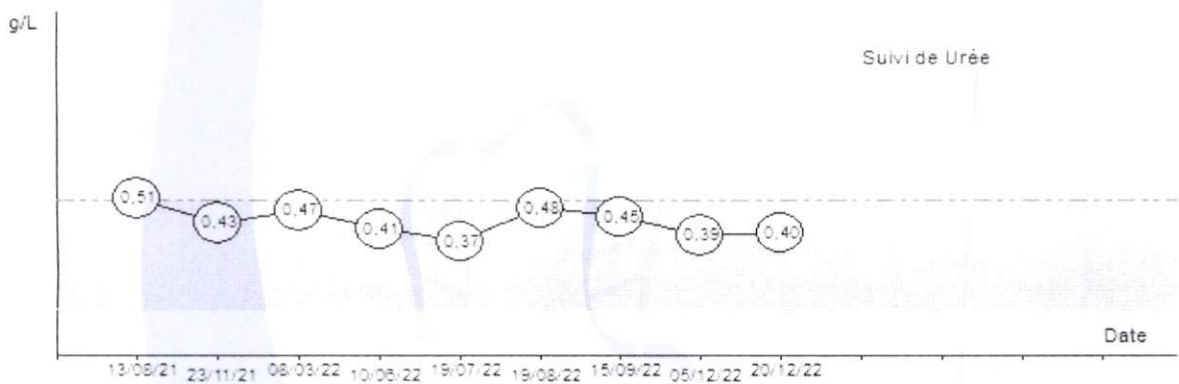
Dossier N° : 201222044

Mr SBAILI Driss

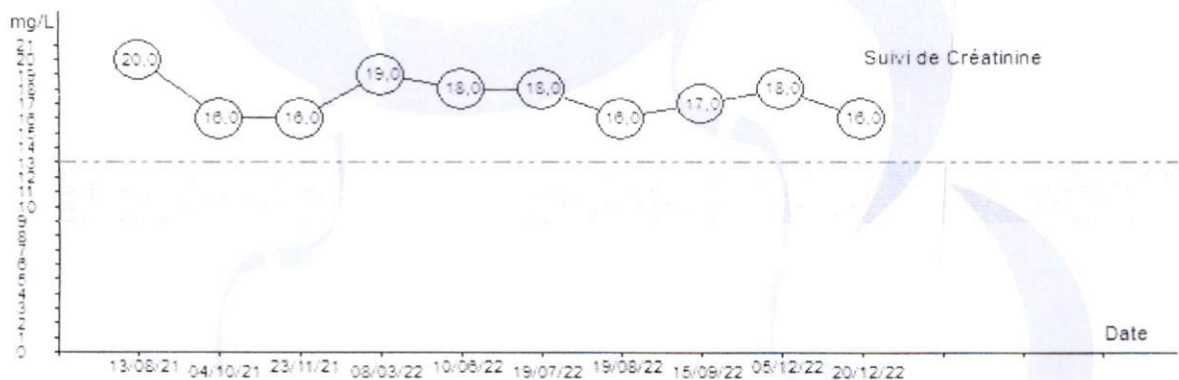
Page : 2 / 3

### BIOCHIMIE

Urée **0,40** g/L (0,15 - 0,5)  
6,67 mmol/L (3 - 8,34)



Créatinine **16,00 *** mg/L (9 - 13)  
141 *  $\mu$ mol/L (80 - 115)



Phosphatases Alcalines **233,00** UI/L (100 - 290) 259,59 (15/09/22)

**DOUALAB**  
Dr. DADOUNE Loubna  
Laboratoire d'Analyses Médicales  
01 Tot Haj Fateh Oulfa - Casablanca  
0522 900 300 Fax (0522) 900 700


Bilan validé Biologiquement Le

138, تجزئة حبيبة الحاج فاتح الألفة (قرب مسجد الحاج فاتح) - الدار البيضاء - الهاتف : (0522) 900 300 - الفاكس : (0522) 900 700

138, Lotissement Habiba Haj Fateh Oulfa (Prés Mosquée Haj Fatah) Casablanca - Tél.: (0522) 900 300 - Fax : (0522) 900 700

Patente : 36225779 - RC : 400950 - IF : 40481510 - CNSS : 9044752 - ICE : 000435300000002





# مختبر التحاليل الطبية دُعاء لاب

## Laboratoire d'analyses médicales DOUALAB

Dr. DADOUNE Loubna  
Médecin Biologiste

Biochimie - Hématologie - Bactériologie - Immunologie Parasitologie  
Mycologie - Hormonologie - Virologie - Test Covid-19 autorisé

Mr SBAILI Driss

Date de naissance : 01/01/1958

Demandé par Dr: AIT EL HAJ MERYEM

### Compte rendu d'analyses

Prélèvement du: 20/12/2022 10:39

Dossier N° : 201222044

Page : 1 / 3

## HEMATOLOGIE

### NUMERATION FORMULE SANGUINE

Hématies	4,50	M/mm ³	( 4,5 - 6,5 )	4,50 (05/12/22)
Hémoglobine	14,0	g/dL	( 13 - 18 )	13,7 (05/12/22)
Hématocrite	41,3	%	( 40 - 54 )	41,2 (05/12/22)
VGM	92	fL	( 80 - 99 )	92 (05/12/22)
TCMH	31	pg	( 28 - 32 )	30 (05/12/22)
CCMH	34	%	( 30 - 35 )	33 (05/12/22)
Leucocytes	9 140	/mm ³	( 4000 - 10000 )	11790 (05/12/22)

### FORMULE LEUCOCYTAIRE

Polynucléaires Neutrophiles	56,41 %	( 50 - 70 )	71,23 (05/12/22)
	Soit 5156/mm ³	( 2000 - 7500 )	
Polynucléaires Eosinophiles	2,38 %	( 1 - 3 )	1,14 (05/12/22)
	Soit 217,53/mm ³	( 40 - 300 )	
Polynucléaires Basophiles	0,16 %	( Inférieur à 1 )	0,42 (05/12/22)
	Soit 14,62/mm ³	( Inférieur à 100 )	
Lymphocytes	35,26 %	( 20 - 40 )	21,25 (05/12/22)
	Soit 3223/mm ³	( 1500 - 4000 )	
Monocytes	5,79 %	( 1 - 8 )	5,96 (05/12/22)
	Soit 529/mm ³	( 40 - 800 )	
Plaquettes	255 000	/mm ³	( 150000 - 400000 )

**DOUALAB**  
Dr. DADOUNE Loubna  
Laboratoire d'Analyses Médicales  
101 Lot Haj Fateh Oulfa - Casablanca  
(0522) 900 300 Fax (0522) 900 700

Bilan validé Biologiquement Le

138, تجزئة حبيبة الحاج فاتح الألفة (قرب مسجد الحاج فاتح) - الدار البيضاء - الهاتف: (0522) 900 300 - الفاكس: (0522) 900 700

138, Lotissement Habiba Haj Fateh Oulfa (Prés Mosquée Haj Fatah) Casablanca - Tél.: (0522) 900 300 - Fax: (0522) 900 700

Patente : 36225779 - RC : 400950 - IF : 40481510 - CNSS : 9044752 - ICE : 000435300000002

**Docteur Fatiha LASRI**  
Médecin Radiologue

- Diplôme National de Spécialité
- Diplôme Inter-Universitaire de Spécialité - Nancy II
- Ex Médecin attaché des Hôpitaux de Londres & Amsterdam

**Dr Bouchaïb EL MDARI**  
Médecin Radiologue

- Diplôme National de Spécialité
- Diplôme Inter-Universitaire de Spécialité - Nancy II
- Ex-Médecin attaché au CHU Ibn Rochd

- Scanner Spirale Corps Entier
- Dentascanner - Panoramique Dentaire
- Echographie Générale

- Echographie-Doppler Couleur
- Echographie Ostéo Articulaire
- Radiologie Numérisée

- Ostéodensitométrie
- Mammographie Numérisée
- Radiographie Rachis Entier
- Radio - Photo

Casablanca , le 20/12/2022

PATIENT : **SBAILI DRISS**  
MEDECIN TRAITANT : **DR. AIT EL HAJ Meryem**  
EXAMEN(S) REALISE(S) : **TDM Thoraco-abdomino-pelvienne**

**- Examen comparatif avec celui du 13/06/2022**

**Technique :**

Examen scanographique réalisé en coupes fines sans injection de produit de contraste .

**Résultat :**

**A l'étage thoracique :**

- Présence de quelques bulles d'emphysèmes sous-pleurales bilatérales.
- Absence de nodule parenchymateux circonscrit ou de masse pulmonaire notable.
- Absence d'adénopathie médiastinale et inter bronchique.
- Le bout distal de la chambre implantable est localisé au niveau de la veine cave supérieure.
- Absence d'épanchement pleuro péri-cardique.

**A l'étage abdomino-pelvien:**

- Loge de vésico-prostatectomie libre.
- Absence de masse pelvienne
- Absence d'adénopathie pelvienne ou d'épanchement pelvien décelable.
- Urétérostomie bilatérale.
- **A droite :** Le bout proximal du drain d'urétérostomie est au niveau du pyélon droit.
- **A gauche :** Le bout proximal du drain d'urétérostomie se projette au niveau de l'uretère proximal.
- Duplication urétérale gauche.
- Dilatation modérée des cavités urétéro-pyélocalicielles gauches laminant le cortex par endroit
- Dilatation minime urétéro-pyélo-calicielle droite.
- épaississement des fascias périrénaux et infiltration modérée de la graisse péri-rénale et péri-urétérale prédominant à gauche.

Centre de Radiologie El Oulfa  
Bd. Oum Rabii - Rue 50 N°2  
Casablanca - 20220  
Tél : 05 22 93 04 93

**Bouchaïb EL MDARI**  
Médecin Radiologue  
Centre de Radiologie El Oulfa

**Confraternellement  
DR. ELMDARI BOUCHAIB**

**Page 1/2**



Docteur Fatiha LASRI  
Médecin Radiologue

- Diplôme National de Spécialité
- Diplôme Inter-Universitaire de Spécialité - Nancy II
- Ex Médecin attaché des Hôpitaux de Londres & Amsterdam

Dr Bouchaïb EL MDARI  
Médecin Radiologue

- Diplôme National de Spécialité
- Diplôme Inter-Universitaire de Spécialité - Nancy II
- Ex-Médecin attaché au CHU Ibn Rochd

- Scanner Spirale Corps Entier
- Dentascanner - Panoramique Dentaire
- Echographie Générale

- Echographie-Doppler Couleur
- Echographie Ostéo Articulaire
- Radiographie Numérisée

- Ostéodensitométrie
- Mammographie Numérisée
- Radiographie Rachis Entier
- Radio - Photo

Casablanca , le 20/12/2022

PATIENT : SBAILI DRISS  
MEDECIN TRAITANT : DR. AIT EL HAJ Meryem  
EXAMEN(S) REALISE(S) : TDM Thoraco-abdomino-pelvienne

- Le foie est de volume normal, de densité homogène et de contours réguliers siège au niveau du segment III d'une petite lésion de densité kystique mesurant approximativement 14 mm d'aspect inchangé en comparaison avec l'examen précédent.
- Absence d'anomalie des voies biliaires intra ou extra hépatiques.
- La rate et le pancréas sont d'aspect tomodensitométrique normal.
- Les surrénales sont d'aspect normal.
- Absence d'adénopathie profonde de taille significative.
- Absence d'épanchement péritonéal.
- **Sur le plan osseux :**
- Remaniements dégénératifs du rachis dorsolombaire.
- Absence de lésion osseuse lytique ou condensante d'allure suspecte.

**Conclusion :**

- Loge de vésico-prostatectomie libre sans image de résidu ou de récurrence locale.
- Duplication urétérale gauche.
- Persistance de l'urétérohydronéphrose gauche modérée et droite minime d'aspect stable.
- Urétérostomie bilatérale.
- Absence de lésion d'allure secondaire.
- Aspect TDM inchangé en comparaison avec l'examen du 13-06-2022.

Page 2/2

Confraternellement  
DR. ELMARI BOUCHAIB

Centre de Radiologie El Oulfa  
Bd. Oum Rabi - Rue 50 N°2  
Casablanca - 20220  
Tél : 05 22 93 04 93

I.S**

Dr Bouchaïb EL MDARI  
Médecin Radiologue  
Centre de Radiologie El Oulfa