

RECOMMANDATIONS IMPORTANTES A LIRE POUR ACTIVER LES REMBOURSEMENTS ET EVITER LES REJETS

Conditions générales :

- Le cadre réservé à l'adhérent doit être dûment renseigné.
- Le cadre réservé au médecin doit être renseigné par le praticien lui-même notamment la nature de la maladie.
- La validité de la feuille de soins est limitée à 3 mois à compter de la première consultation.
- L'entente préalable est exigée pour toute hospitalisation médicale, chirurgicale, soins dentaires spéciaux, extractions multiples, parodontie orthodontie, prothèses dentaires, prothèses auditives ou orthopédiques ainsi que pour tous les actes effectués en série.
- En cas d'accident, une déclaration précisant les causes et circonstances de l'accident est à joindre à la feuille de soins.

Pharmacie :

- Les vignettes des médicaments doivent être obligatoirement jointes aux ordonnances.
- Pour les médicaments sans vignettes une facture de la pharmacie doit être jointe.

Radiologie et Biologie :

- La facture ainsi qu'une copie des résultats des analyses ou du compte rendu (sous pli confidentiel) doivent être jointes à l'ordonnance médicale pour toute demande de remboursement.
- Un pli confidentiel du médecin prescripteur des analyses ou radios peut être demandé par le médecin conseil de la mutuelle.

Optique :

- L'ordonnance du médecin prescripteur et la facture de l'opticien sont à joindre à la feuille de soins.

Rééducation :

- L'entente préalable renseignée par le médecin prescripteur est exigée avant le début des séances de rééducations.
- Pour le remboursement, la facture et le calendrier des séances effectuées sont à joindre à la feuille de soins.

Dentaire :

- En cas de prothèses ou de traitement canalaires, l'accord préalable renseigné sur la feuille de soins est obligatoire avant le début de traitement.
- La facture doit être jointe à la feuille de soins pour toute demande de remboursement.
- La radio-après soins est obligatoire en cas de prothèses ou de traitement canalaires.

Maladie et Affection Longue Durée ALD et ALC :

- La déclaration de maladie chronique doit être renseignée par le médecin prescripteur et renouvelée tous les 6 mois.

Adresses Mails utiles

- O Réclamation : contact@mupras.com
- O Prise en charge : pec@mupras.com
- O Adhésion et changement de statut : adhesion@mupras.com

La MUPRAS garantit le respect de la loi n° 09-08 relative à la protection des personnes physiques à l'égard du traitement des données à caractère personnel.

MUPRAS : Centre Allal Ben Abdellah - 6ème Etage Angle Rue Mohamed Fakir et Rue Allal Ben Abdellah - Quartier de l'Horloge Casablanca 20000 - Tél. : 05 22 20 45 45 (LG) - Fax : 05 22 22 78 18 - www.mupras.com



Déclaration de Maladie

M22- 0038885

☒ Maladie

☐ Dentaire

☐ Optique

☐ Autres

Cadre réservé à l'adhérent (e)

Matricule : 1328 Société : RAM
☐ Actif ☒ Pensionné(e) ☐ Autre : net
 Nom & Prénom : ZAGHLOU
 Date de naissance : 14-10-56
 Adresse : LOTIKERENT AZ LALAOUN LOT 445
 Tél. : 06 61187641 Total des frais engagés : 2103,00 Dhs

Cadre réservé au Médecin

Caches du médecin :
 Date de consultation : 12/12/2022
 Nom et prénom du malade : ZAGHLOU Nesla
 Lien de parenté : ☐ Lui-même ☒ Conjoint ☐ Enfant
 Nature de la maladie : Affection psychologique
 Affection longue durée ou chronique : ☐ ALD ☐ ALC Pathologie :
 En cas d'accident préciser les causes et circonstances :
 Dans le cas où la maladie aurait un caractère confidentiel, communiquer les renseignements sous pli confidentiel à l'attention du médecin conseil de la Mutuelle.

J'atteste sur l'honneur l'exactitude des renseignements portés sur la présente déclaration. Je déclare avoir pris connaissance de la clause relative à la protection des données personnelles.


Fait à : CASABLANCA Le : 16/01/23
 Signature de l'adhérent(e) :

Autorisation CNDRP N° : A-A-215 / 2019

MUPRAS
16/01/2023
NINIA

Dr. SAADANI Brahim
Gynécologue - Accoucheur
Fécondation in Vitro
Rue Ibnou Babek - Casablanca
Tél. : 022.94.30.78

RELEVÉ DES FRAIS ET HONORAIRES

Dates des Actes	Natures des Actes	Nombre et Coefficient	Montant détaillé des Honoraires	Cachet et signature du Médecin attestant le Rattachement des Actes
12/12/22	E	0	300 ht	 <p>Dr. SAADANI Brahim Gynécologue - Accoucheur Fécondation in Vitro Boulevard Babek - Casablanca Tel : 022.94.30.78</p>

EXECUTION DES ORDONNANCES

Cachet du Pharmacien ou du Fournisseur

Date

Montant de la Facture

091
121
22

303.60

ANALYSES - RADIOGRAPHIES

Cachet et signature du Laboratoire et du Radiologue

Date

Désignation des Coefficients

Montant des Honoraires

01/12/22 0 350

500,00

06/12/22 7120

10000

AUXILIAIRES MEDICAUX

Cachet et signature du Praticien

Date des Soins

Nombre

AM

PC

IM

IV

Montant détaillé des Honoraires

RELEVÉ DES FRAIS ET HONORAIRES

Le praticien est prié de préciser la dent traitée, l'acte pratiqué en indiquant la nature des soins.

Important :

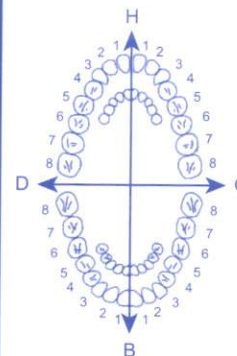
Veillez joindre les radiographies en cas de prothèses ou de traitement canalaires, ainsi que le bilan de l'ODF.

SOINS DENTAIRES

Dents Traitées

Nature des Soins

Coefficient



Coefficient DES TRAVAUX

MONTANTS DES SOINS

DEBUT D'EXECUTION

FIN D'EXECUTION

O.D.F PROTHESES DENTAIRES

DETERMINATION DU CCEFFICIENT MASTICATOIRE

H

25533412 21433552

00000000 00000000

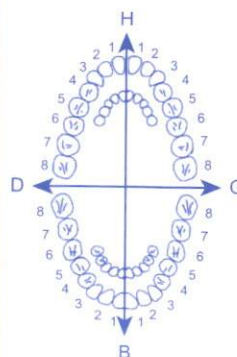
D 00000000 00000000 G

35533411 11433553

B

(Création, remont, adjonction)

Fonctionnel, Thérapeutique, nécessaire à la profession



Coefficient DES TRAVAUX

MONTANTS DES SOINS

DATE DU DEVIS

DATE DE L'EXECUTION

VISA ET CACHET DU PRATICIEN ATTESTANT LE DEVIS

VISA ET CACHET DU PRATICIEN ATTESTANT L'EXECUTION

Docteur SAADANI Brahim
SPECIALISTE

GYNECOLOGUE - ACCOUCHEUR
CHIRURGIE GYNECOLOGIQUE
ET CHIRURGIE DU SEIN
STERILITE DU COUPLE

PROCREATION MEDICALEMENT ASSISTEE
FIV - ICSI - IUI

ENDOSCOPIE GYNECOLOGIQUE
ECHOGRAPHIE - COLPOSCOPIE

SUR RENDEZ VOUS Tél.: 05 22 94 30 78

Fax : 0522 39 26 09



الدكتور سعداني إبراهيم

اختصاصي

أمراض النساء والولادة
الجراحة النسوية
جراحة الثدي
عقم الزوجين

المساعدة الطبية للإنجاب

الجراحة بمساعدة الكأميرا
الفحص بالصدى

الفحص بالمنظار الداخلي

بالموعد الهاتف: 0522 94 30 78

الفاكس: 0522 39 26 09

M. ZABHOUR Nabha
Casablanca, le

09 DEC. 2022

الدار البيضاء، في

168.20

1) Augment 1r



39.00

2) Actaleure

1 sachet

2/1 x 8r

1 gelule

1/2 x 8r

96.40

3) Fluonizim

1 boite

1/2 x 6r

4) Sapelle

1 boite

Dr. SAADANI Brahim
Gynécologue - Accoucheur
Fécondation in Vitro
11 Rue Ibnou Babek - Casablanca
Tél.: 022.94.30.78

303.60

Adresse : 11, Rue Ibnou Babek (Racine) - CASABLANCA

En cas d'urgence s'adresser à la Clinique LES IRIS
Tél.: 0522 39 25 30/31/32 - Fax : 0522 39 25 33

Acta Levure

- Charbon végétal
- Levure *Saccharomyces Boulardii*
- fibres d'Inuline

Actalevure

- Action bénéfique sur la digestion
- Ballonnements
- Maintien de l'équilibre de la flore intestinale
- Equilibre du transit intestinal



15 gélules
Voie orale



Fabriqué par :
Laboratoires Deva Pharmaceutique

146- 147, Zone Industrielle Tit Mellil, Casablanca



Ingrédients :

charbon végétal (135 mg), *Saccharomyces boulardii* (100 mg), inuline (42,2 mg), cellulose microcristalline, stéarate de magnésium, dioxyde de Silicium ... qsp 1 gélule

Ne pas dépasser la dose recommandée.

Garder hors de portée des enfants.

Complément alimentaire n'est pas médicament

A conserver dans un endroit sec et à l'abri de la chaleur.

LOT: 220725
DLUO: 10/2025
39,00 DA

Autorisation ministère de la santé
DA20181805312DMP/20UCAV1

Fabriqué par :
Laboratoires Deva Pharmaceutique

146- 147, Zone Industrielle Tit Mellil, Casablanca



AMOXICILLINE-ACIDE CLAVULANIQUE
AUGMENTIN

1g /125 mg
Sachets

..... sachet(s) fois par jour à
prendre de préférence au début des repas,
pendant jours.

Lire attentivement la notice avant emploi.

...كيس... مرة في اليوم يتناول من الأفضل قبل الأكل، خلال... يوم.

Uniquement sur ordonnance

RESPECTER LES DOSES PRESCRITES

PPV: 168,20
LOT: 649760
PER: 03/24

6 118000 160182



AUGMENTIN 1 g/125 mg ○
16 sachets

Un comprimé contient: 10 mg de
Chlorure de déqualinium.

Excipients: Lactose monohydraté, stéarate de
magnésium, cellulose microcristalline.

Excipient à effet notoire: Lactose monohydraté

Ne pas conserver au-dessus de 30 °C.

Tenir hors de la portée des enfants.

Distribué par: ZENITHPHARMA

96, Zone Industrielle Tassila Inezgane

Agadir-Maroc

Dr. M. EL BOUHMADI, Pharmacien Responsable

AMM N°: 24/18DMP/21/NRQ

P.P.V.: 96.40 DHS

وصفة العقار

فليوميزين

10 مليغرام ديكوالينيوم كلوريد

6 أقراص مهبلية

مصنعة من: روتندورف فارما المحدودة

أوستفيلدر شتراسه 51-61،

59320 أنيغيرلوه، ألمانيا

لصالح شركة: ميدينوف المساهمة، سويسرا

medinova

FAB
PER

04.2022
04.2025



Docteur SAADANI Brahim
SPECIALISTE

GYNECOLOGUE - ACCOUCHEUR

CHIRURGIE GYNÉCOLOGIQUE

ET CHIRURGIE DU SEIN

STERILITE DU COUPLE

PROCREATION MEDICALEMENT ASSISTEE

FIV - ICSI - IUI

ENDOSCOPIE GYNÉCOLOGIQUE

ECHOGRAPHIE - COLPOSCOPIE

SUR RENDEZ VOUS Tél.: 05 22 94 30 78

Fax : 0522 39 26 09



الدكتور سعداني إبراهيم

اختصاصي

أمراض النساء والولادة

الجراحة النسوية

جراحة الثدي

عقم الزوجين

المساعدة الطبية للإنجاب

الجراحة بمساعدة الكأميرا

الفحص بالصدى

الفحص بالمنظار الداخلي

بالموعد الهاتف: 0522 94 30 78

الفاكس: 0522 39 26 09

Dr. SAADANI Brahim

Casablanca, le

01/05/2022

الدار البيضاء، في

Prélèvement vaginal (frottis) + A. B. B.

Dr. SAADANI Brahim

Gynécologue - Accoucheur

Fécondation in Vitro

11 Rue Ibnou Babek - Casablanca

Tél. : 022 94 30 78

مختبر التحليلات الطبية

LABIOMED

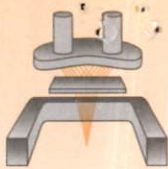
Laboratoire d'Analyses Médicales

172 Rd d'Anfa Quartier Racine

Tél. : 022 94 30 78

Adresse : 11, Rue Ibnou Babek (Racine) - CASABLANCA

En cas d'urgence s'adresser à la Clinique LES IRIS
Tél.: 0522 39 25 30/31/32 - Fax : 0522 39 25 33



Laboratoire de Pathologie du Centre

Pr. Laïla Laraoui
Anatomo - Cytopathologiste

Dr Nouhad Benkirane
Anatomo - Cytopathologiste

Demande d'examen

Dr. SAADANI Brahim
Gynécologue - Accoucheur
Fécondation in Vitro

11 Rue Ibnou Babek - Casablanca
Tél. : 022.94.30.78

De la part du Dr.

Nom et Prénom du Patient

ZAGHLOUL Nabala

Age

1958

Date du prélèvement

01 DEC. 2022

Référence

Renseignements cliniques et paracliniques

hystérectomie

Siège du prélèvement

Nature de l'acte réalisé

Thérapeutique préalablement instituée

Actes chirurgicaux antérieurs avec références

Biopsie antérieure :

Oui ☐

Non ☐

Si oui, rappeler la référence, SVP

Pour F.C.V. et biopsie endométriale à visée hormonale :

- Date des dernières règles

- Parité

- Thérapeutique antérieure ou en cours

- Durée du cycle

- Frottis monocouche :

Vagin ☐

Exocol ☒

Endocol ☒

- Frottis conventionnel :

CBE : ☐

Endomètre ☐

مختبر التحليلات الطبية
LABIOMED
Laboratoire d'Analyses Médicales
122, Bd d'Anfa Quartier Racine
Tél : 0522 13 51 26

Dr. SAADANI Brahim
Gynécologue - Accoucheur
Fécondation in Vitro
11 Rue Ibnou Babek - Casablanca
Tél. : 022.94.30.78

Laboratoire LABIOMED d'Analyses Médicales

LABIOMED -S.N.C. - RC 92541 - IF 01022247 - CNSS 6007670 - Patente 30200179 - ICE 000231012000067
Compte Banque Populaire - 190 / 780 / 21211 5575621 000 3 / 30 / Taha Houcine - Casablanca
122, Bd d'Anfa - Quartier Racine - Casablanca - Tél. : 05 22 48.13.51 / 48.13.86 - Fax : 05 22 48.13.96

Dr Jalil ELMANJRA

Pharmacien Biologiste
Ancien Assistant des Hôpitaux de Dijon
Ancien Interne des Hôpitaux de Strasbourg

Dr Abdelaziz LEMSEFFER

Pharmacien Biologiste
Ancien Interne des Hôpitaux de Besançon
D.I.U. de Biologie de la Reproduction

Bactériologie - Biochimie - Hématologie - Immunologie - Mycologie - Parasitologie - Virologie

Casablanca le 1 décembre 2022

Mme ZAGHLOUL NABIHA

FACTURE N°	44413
------------	-------

Analyses :			
Prélèvement Vaginal -----	B	140	
Frottis cervico-vaginal Monocouche -----	B	210	Total : B 350

TOTAL DOSSIER	500,00 DH
---------------	-----------

Arrêtée la présente facture à la somme de :

Cinq Cents Dirhams

مختبر التحليلات الطبية
LABIOMED
Laboratoire d'Analyses Médicales
122 Bd d'Anfa Quartier Racine
Tél : 05 22 48.13.51 / 48.13.86

Insémination • Fécondation in vitro • Micro-injection (ICSI)



Mme ZAGHLOUL NABIHA

Dossier N° : 226180

Docteur BRAHIM SAADANI

Dossier ouvert le : 01/12/22 - Edité le : 05/12/22

Page N° 1/3

BACTERIOLOGIE

PRELEVEMENT VAGINAL

EXAMEN MICROSCOPIQUE

Cellules épithéliales	:	Quelques.
Leucocytes	:	Rares.
Hématies	:	Absence.
Levures	:	Absence.
Trichomonas	:	Absence.
pH	:	6

6-7

EXAMEN BACTERIOLOGIQUE

Examen direct	:	présence de nombreux cocci Gram (+)
Examen après culture	:	Streptocoques du groupe B

EXAMEN ANATOMO-PATHOLOGIQUE

Frottis cervico-vaginal de dépistage en milieu liquide

Résultat : Voir ci-joint

Dr Jalil ELMANJRA

Dr Abdelaziz LEMSEFFER

Insémination • Fécondation in vitro • Micro-injection (ICSI)



Mme ZAGHLOUL NABIHA
Dossier N° : 226180
Docteur BRAHIM SAADANI

Dossier ouvert le : 01/12/22 - Edité le : 05/12/22

Page N° 3/3

Sulfamides

Trim. + Sulfamides : Sensible Bactrim - Cotrim - Trimox

Carbapénèmes

Imipénème : Sensible Tienam

Dr Jalil ELMANJRA

Dr Abdelaziz LEMSEFFER



LABORATOIRE MOSTAFA EL MAANI



Anatomie Pathologique - Cytopathologie
Examens Extemporaneés - Immunomarquage

Casablanca, le 05/12/2022

Date de naissance : -
Date d'arrivée : 02/12/2022
Organe : Col utérin.
V. Réf : 226180

Identité : ZAGHLOUL Nabiha
Adressé par : LABIOMED
Réf. Anapath. : 22.L.35

Renseignements Cliniques :
F.C.V. MC

FROTTIS EN MILIEU LIQUIDE

Reçu en Cervex-brush immergé dans un milieu liquide à partir duquel une lame a été réalisée en monocouche, colorée et examinée.

PROTOCOLE MICROSCOPIQUE :

La qualité du prélèvement est satisfaisante pour l'interprétation. Il est principalement constitué de cellules malpighiennes parabasales et intermédiaires montrant un cytoplasme éosinophile ou cyanophile abondant et un noyau vésiculaire régulier.

Leur rapport nucléocytoplasmique est bien respecté.

Par ailleurs, quelques rares cellules endocervicales desquamant isolément sont visualisées. Elles ne présentent aucune atypie cytologique.

CONCLUSION :

FCV REALISE EN MILIEU LIQUIDE ET ETUDIE EN MONO-COUCHE SUB-ATROPHIQUE NE CONTENANT PAS DE CELLULE ATYPIQUE.

Signé : Dr Ali LEMSEFFER

Dr. LEMSEFFER Ali
Anatomopathologiste
227, Rue Mostafa El Maani
Tél: 0522 20 21 33 - Casablanca

DOCTEUR SAADANI Brahim
SPECIALISTE

GYNECOLOGUE - ACCOUCHEUR
CHIRURGIE GYNECOLOGIQUE
ET CHIRURGIE DU SEIN
STERILITE DU COUPLE

PROCREATION MEDICALEMENT ASSISTEE

FIV - ICSI - IUI

ENDOSCOPIE GYNECOLOGIQUE

ECHOGRAPHIE - COLPOSCOPIE

SUR RENDEZ VOUS Tél: 05 22 94 30 78

Fax : 0522 39 26 09



الدكتور سعداني إبراهيم

اختصاصي

أمراض النساء والولادة

الجراحة النسوية

جراحة الثدي

عقم الزوجين

المساعدة الطبية للإنجاب

الجراحة بمساعدة الكأميرا

الفحص بالصدى

الفحص بالمنظار الداخلي

بالموعد الهاتف: 0522 94 30 78

الفاكس : 0522 39 26 09

Dr. ZAGHLoul - Nebli

Casablanca, le

12/12/2022 في الدار البيضاء،

Partoblique

↳ mammographie et échographie
mammaire

Tomosynthèse

Dr. SAADANI Brahim
Gynécologue - Accoucheur
Fécondation in Vitro
11 Rue Ibnou Babek - Casablanca
Tél. : 022.94.30.78

Adresse : 11, Rue Ibnou Babek (Racine) -CASABLANCA

En cas d'urgence s'adresser à la Clinique LES IRIS

Tél.: 0522 39 25 30/31/32 - Fax : 0522 39 25 33



Nom & prénom : ZAGHLOUL NABIHA

FACTURE N° : 22/024149

Date : 06/12/2022

<u>Examen</u>	<u>Montant</u>
MAMMO TOMOSYNTHESE+ECHO MAMMAIRE	1 000,00
Total Montant	
1 000,00	

RADIOLOGIE Aboumadi
27, Rue Ilya Abou Madi
Appel N°3 - Gautier - Casablanca
Tél : 0522.20.34.57/58 Fax : 0522.47.40.09
E-mail : contact@radiologie-aboumadi.com

Arrêtée la présente Facture à la somme de:

MILLE DIRHAMS

REGLEMENT :TPE Le 06/12/2022

Relevé d'identité bancaire
Banque Centrale Populaire
Agence Massira
88, bd massira el khadra Casablanca
Compte n°:190 780 21211 9307191 000 7 73

Radiologie Aboumadi : S.A.R.L au Capital de 740.000,00 DH - 27 Rue Ilya Abou Madi - Quartier Gautier - Casablanca 20060 Maroc

Tél : 0522.20.34.57/58 Fax: 0522.47.40.09 E-mail: contact@radiologie-aboumadi.com
RC : 395253 Casablanca - TP : 35509523 - IF : 01086163 - CNSS : 2623884 - ICE : 002036624000064



Casablanca le 22/01/2021

Dr. Mustapha AKIKI

Spécialiste en Radiologie
Lauréat de la Faculté de
Médecine de Nancy
Ex Enseignant à la Faculté de
Médecine

Dr. M. AZ El-Arab BERRADA

Spécialiste en Radiologie
Ex Enseignant à la Faculté de
Médecine

**Dr. Hakima BENKIRANE
Ep. Benjelloun**

Spécialiste en Radiologie
Lauréate de la Faculté de
Médecine de Nancy
Ex attachée au CHU Ibnou Rochd
Diplômée de Paris
en Imagerie de la femme

Dr. Imad HANAFI

Spécialiste en Radiologie
Lauréat de la Faculté
de Médecine de Bruxelles
Ex. Praticien hospitalier
des hôpitaux de Paris
Radiologie Conventionnelle
et Interventionnelle

PATIENT : ZAGHLOUL NABIHA
MEDECIN TRAITANT : DR. SAADANI BRAHIM
EXAMEN(S) REALISE(S) : ECHOGRAPHIE MAMMAIRE

Le balayage échographique des deux seins met en évidence des microkystes simples de l'ordre de 3 mm à parois fines et régulières dont certains sont le siège de microcalcifications.
Absence de formation tissulaire d'allure suspecte.
Les creux axillaires sont libres.

Conclusion.

Dystrophie microkystique bilatérale sans lésion suspecte classée ACR2 nécessitant un contrôle mammo-échographique fin décembre 2021.

Confraternellement
DR BENKIRANE H.
INPE : 091023531

- IRM Haut champ
- Scanner Spirale Multi-barettes
- Imagerie Cardio-Vasculaire
- Radiologie Générale Numérique
- Mammographie/Tomosynthèse
- Echographie-Doppler Couleur
- Echo-Doppler 3D, 4D
- Echographie Morphologique
- Cone Beam
- Panoramique Dentaire Numérique
- Denta-scanner
- Téléradiologie 4 mètres Numérique
- Ostéo-densitométrie Biphotonique
- Radiologie Interventionnelle



Casablanca le 06/12/2022

Dr. Mustapha AKIKI

Spécialiste en Radiologie
Lauréat de la Faculté de
Médecine de Nancy
Ex Enseignant à la Faculté de
Médecine

Dr. M. AZ El-Arab BERRADA

Spécialiste en Radiologie
Ex Enseignant à la Faculté de
Médecine

**Dr. Hakima BENKIRANE
Ep. Benjelloun**

Spécialiste en Radiologie
Lauréate de la Faculté de
Médecine de Nancy
Ex attachée au CHU Ibnou Rochd
Diplômée de Paris
en Imagerie de la femme

Dr. Imad HANAFI

Spécialiste en Radiologie
Lauréat de la Faculté
de Médecine de Bruxelles
Ex. Praticien hospitalier
des hôpitaux de Paris
Radiologie Conventionnelle
et Interventionnelle

PATIENT : ZAGHLOUL NABIHA
MEDECIN TRAITANT : DR. SAADANI BRAHIM
EXAMEN(S) REALISE(S) : MAMMO TOMOSYNTHESE+ECHO
MAMMAIRE

TOMOSYNTHESE

Technique :

Examen réalisé par un mammographe Prestina 2019 avec tomosynthèse et mammographie classique standard.

Les incidences réalisées :

- Cliché de face bidimensionnel.
- Tomosynthèse en incidence oblique.

MAMMOGRAPHIE :

Seins en involution grasseuse avec des résidus fibro-glandulaires de répartition harmonieuse sans signal fibreux hyperdense ni de foyer de microcalcification suspecte.

Quelques microcalcifications éparses bénignes, à centre clair et arrondie, d'autres sont de type vasculaire : ACR 2.

Revêtement cutané fin et régulier.

Prolongements axillaires libres de toute anomalie.

ECHOGRAPHIE MAMMAIRE :

Le balayage échographique des deux seins met en évidence des microkystes simples de l'ordre de 3 mm à parois fines et régulières.

Absence de formation tissulaire d'allure suspecte.

Les creux axillaires sont libres.

Conclusion.

Dystrophie microkystique bilatérale sans lésion suspecte classée ACR2.

Un contrôle échographique est souhaitable dans 6 mois.

- IRM Haut champ
- Scanner Spirale Multi-barettes
- Imagerie Cardio-Vasculaire
- Radiologie Générale
- Mammographie/Tomosynthèse
- Echographie-Doppler Couleur
- Echo-Doppler 3D, 4D
- Echographie Morphologique
- Cone Beam
- Panoramique Dentaire Numérique
- Denta-scanner
- Téléradiologie 4 mètres Numérique
- Ostéo-densitométrie Biphotonique
- Radiologie Interventionnelle

Vous pouvez visualiser les images et le compte rendu de ce patient sur votre PC.
utilisez le lien :

<http://105.159.250.200:8088/images>

Login : AK483098

Mot de Passe : AK194694

Confraternellement
DR. BENKIRANE H.
INPE : 091023531