

RECOMMANDATIONS IMPORTANTES A LIRE POUR ACTIVER LES REMBOURSEMENTS ET EVITER LES REJETS

Conditions générales :

- Le cadre réservé à l'adhérent doit être dûment renseigné.
- Le cadre réservé au médecin doit être renseigné par le praticien lui-même notamment la nature de la maladie.
- La validité de la feuille de soins est limitée à 3 mois à compter de la première consultation.
- L'entente préalable est exigée pour toute hospitalisation médicale, chirurgicale, soins dentaires spéciaux, extractions multiples, parodontie orthodontie, prothèses dentaires, prothèses auditives ou orthopédiques ainsi que pour tous les actes effectués en série.
- En cas d'accident, une déclaration précisant les causes et circonstances de l'accident est à joindre à la feuille de soins.

Pharmacie :

- Les vignettes des médicaments doivent être obligatoirement jointes aux ordonnances.
- Pour les médicaments sans vignettes une facture de la pharmacie doit être jointe.

Radiologie et Biologie :

- La facture ainsi qu'une copie des résultats des analyses ou du compte rendu (sous pli confidentiel) doivent être jointes à l'ordonnance médicale pour toute demande de remboursement.
- Un pli confidentiel du médecin prescripteur des analyses ou radios peut être demandé par le médecin conseil de la mutuelle.

Optique :

- L'ordonnance du médecin prescripteur et la facture de l'opticien sont à joindre à la feuille de soins.

Rééducation :

- L'entente préalable renseignée par le médecin prescripteur est exigée avant le début des séances de rééducations.
- Pour le remboursement, la facture et le calendrier des séances effectuées sont à joindre à la feuille de soins.

Dentaire :

- En cas de prothèses ou de traitement canalaires, l'accord préalable renseigné sur la feuille de soins est obligatoire avant le début de traitement.
- La facture doit être jointe à la feuille de soins pour toute demande de remboursement.
- La radio-après soins est obligatoire en cas de prothèses ou de traitement canalaires.

Maladie et Affection Longue Durée ALD et ALC :

- La déclaration de maladie chronique doit être renseignée par le médecin prescripteur et renouvelée tous les 6 mois.



MUPRAS
Mutuelle de Prévoyance
& d'Actions Sociales
de Royal Air Maroc

Déclaration de Maladie

M22- 0041515

☒ Maladie ☐ Dentaire ☐ Optique ☐ Autres

Cadre réservé à l'adhérent (e)

Matricule : 02501 Société : 146777
☐ Actif ☒ Pensionné(e) ☐ Autre :
 Nom & Prénom : M'BIRKOU Mohamed-Naji
 Date de naissance : 07/01/1938
 Adresse : 35 COURS DES SPORTS
 20200 - CASABLANCA / HH
 Tél. : 0662512154 Total des frais engagés : 7339,80 Dhs

Cadre réservé au Médecin

Cachet du médecin :

Docteur Omar HAJJI
Spécialiste d'Oncologie Le Littoral
3, Bd. La Grande Ceinture Ain Diab
Ain Diab - Tél : 0520.88.88.90/91/92
Fax : 05.22.78.76.84
INPE 091071043

Date de consultation : 21/11/2022
 Nom et prénom du malade : LAHLOU Najatte ep. M'BIRKOU Age : 77 ans
 Lien de parenté : ☐ Lui-même ☒ Conjoint ☐ Enfant
 Nature de la maladie : Neû Colon bilon surveillance
 Affection longue durée ou chronique : ☐ ALD ☐ ALC Pathologie :
 En cas d'accident préciser les causes et circonstances :
 Dans le cas où la maladie aurait un caractère confidentiel, communiquer les renseignements sous pli confidentiel à l'attention du médecin conseil de la Mutuelle.

J'atteste sur l'honneur l'exactitude des renseignements portés sur la présente déclaration. Je déclare avoir pris connaissance de la clause relative à la protection des données personnelles.

Fait à : CASABLANCA Le : 21/11/2022
 Signature de l'adhérent(e) : [Signature]

Autorisation CNDP N° : A-A-215 / 2019

Adresses Mails utiles

- Réclamation : contact@mupras.com
- Prise en charge : pec@mupras.com
- Adhésion et changement de statut : adhesion@mupras.com

La MUPRAS garantit le respect de la loi n° 09-08 relative à la protection des personnes physiques à l'égard du traitement des données à caractère personnel.

MUPRAS : Centre Allal Ben Abdellah - 6ème Etage Angle Rue Mohamed Fakir et Rue Allal Ben Abdellah - Quartier de l'Horloge
 Casablanca 20000 - Tél. : 05 22 20 45 45 (LG) - Fax : 05 22 22 78 18 - www.mupras.com

RELEVÉ DES FRAIS ET HONORAIRES

Dates des Actes	Natures des Actes	Nombre et Coefficient	Montant détaillé des Honoraires	Cachet et signature du Médecin attestant le Paiement des Actes
21/11/22	C			
23/11/22	G			

EXECUTION DES ORDONNANCES

Cachet du Pharmacien	Date	Montant de la Facture
	21/11/22	121.80

ANALYSES - RADIOGRAPHIES

Cachet et signature du Laboratoire et du Radiologue	Date	Désignation des Coefficients	Montant des Honoraires
	23/11/22	B940g/c-	100,00.DU
	21/11/22	P545	600,00
	23/12/2022	non détaillé	3168
	23/12/2022	Cylo p.T	1500.DM

AUXILIAIRES MEDICAUX

Cachet et signature du Praticien	Date des Soins	Nombre				Montant détaillé des Honoraires
		A M	P C	I M	I V	

RELEVÉ DES FRAIS ET HONORAIRES

Le praticien est prié de préciser la dent traitée, l'acte pratiqué en indiquant la nature des soins.

Important :

Veuillez joindre les radiographies en cas de prothèses ou de traitement canaux, ainsi que le bilan de l'ODF.

SOINS DENTAIRES

Dents Traitées Nature des Soins Coefficient

Coefficient DES TRAVAUX

MONTANTS DES SOINS

DEBUT D'EXECUTION

FIN D'EXECUTION

O.D.F PROTHESES DENTAIRES

DETERMINATION DU COEFFICIENT MASTICATOIRE

H		H
25533412		21433552
00000000		00000000
D		G
00000000		00000000
35533411		11433553
B		B

(Création, remont, adjonction)

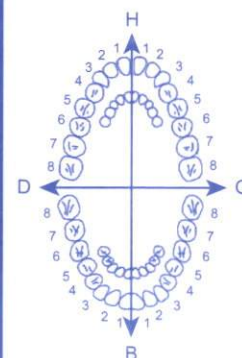

Fonctionnel, Thérapeutique, nécessaire à la profession

Coefficient DES TRAVAUX

MONTANTS DES SOINS

DATE DU DEVIS

DATE DE L'EXECUTION



VISA ET CACHET DU PRATICIEN ATTESTANT LE DEVIS

VISA ET CACHET DU PRATICIEN ATTESTANT L'EXECUTION



مصحة الساحل للأونكولوجيا

CLINIQUE D'ONCOLOGIE LE LITTORAL



090003906

RADIOTHERAPIE CONFORMATIONNELLE ET DOSIMETRIE 3D • RADIOTHERAPIE PAR MODULATION D'INTENSITE : IMRT • RAPID-ARC •
RADIO-CHIRURGIE STEREOTAXIQUE • CURIETHERAPIE HAUT DEBIT • MEDECINE NUCLEAIRE • ONCOLOGIE MEDICALE • ONCO.HEMATOLOGIE
GREFFE DE MOELLE OSSEUSE • RADIOLOGIE • CHIRURGIE CARCINOLOGIQUE • CHIRURGIE REPARATRICE ET ESTHETIQUE • SOINS INTENSIFS
REANIMATION ET TRAITEMENT DE LA DOULEUR • SOINS PALLIATIFS • RADIOFREQUENCE • DEPISTAGE ET DIAGNOSTIC DES TUMEURS

21/11/22

conclusion negative

68,80

Fluoride W

1S

53,00

Mibral 5

20h

1S

121,80

Pharmacie du CAF الكاف
Mme CHAOUI SAMIRA
1 Rue Al Oukrouene - Beauséjour
Casablanca - Tél : 05 22 39 89 73


Dr Omar HAJJI

Oncologue Médical

Salaj3 Bd. La Grande Ceinture Ain Diab
Casa-Anfa - Tél : 0520 66 68 90/91/92
Fax : 0522 64 81 52 / 0522 79 75 94



091071043



Salaj 0180 Casablanca, Maroc

Pour Lab, station Le Littoral

www.cliniquelelittoral.ma

(+212) 522 79 75 94 / (+212) 522 79 86 96 • @contact@cliniquelelittoral.ma



مصحة الساحل للأنكولوجيا

CLINIQUE D'ONCOLOGIE LE LITTORAL



090003906

RADIOThERAPIE CONFORMATIONNELLE ET DOSIMETRIE 3D • RADIOThERAPIE PAR MODULATION D'INTENSITE : IMRT • RAPID-ARC •
RADIO-CHIRURGIE STEREOTAXIQUE • CURIETHERAPIE HAUT DEBIT • MEDECINE NUCLEAIRE • ONCOLOGIE MEDICALE • ONCO. HEMATOLOGIE
GREFFE DE MOELLE OSSEUSE • RADIOLOGIE • CHIRURGIE CARCINOLOGIQUE • CHIRURGIE REPARATRICE ET ESTHETIQUE • SOINS INTENSIFS
REANIMATION ET TRAITEMENT DE LA DOULEUR • SOINS PALLIATIFS • RADIOFREQUENCE • DEPISTAGE ET DIAGNOSTIC DES TUMEURS

NOM & PRÉNOM : Dr. Lamine Nadjat Date : 21/11/22
ORGANISME GESTIONNAIRE : MUPH AGE : 71 ans
N° ADMISSION :

BILANS BIOLOGIQUES

HEMOGRAMME : NFS + plq ☒

BILAN D'HÉMOSTASE : TP ☐ PDF ☐ TCK ☐ Fibrinogène ☐ INR ☐ D-dimères ☐

BILAN BIOCHIMIQUE :

Ionogramme Complet ☐ Na+ ☐ Mg+ ☐ Protéines ☐ Fer sérique ☐ Glycémie à jeun ☐
Reserve alcaline ☐ K+ ☐ Ca++ ☐ Albumine ☐ Ferritine ☐ Cl- ☐ Ph ☐
EPP ☐ Triglycerides ☒ Cholest. total ☒ HDL ☐ LDL ☐ Urée + creat ☐
Clairance de la créatinine ☐ Bilirub. totale ☒ Bilirubine directe ☒ ALAT ☐ ASAT ☐
Ph. alcalines ☒ LDH ☐ GammaGT ☐ Hemoculture ☐ ECU ☐
CRP ☐ PCT ☐ CPK ☐ CPKmb ☐ TROPONINE ☐

MARQUEURS TUMORAUX

ACE ☒ CA19-9 ☒ CA15-3 ☐ CA125 ☐ AFP ☐ Thyroglobuline ☐
PSA ☐ Calcitonine ☐ NSP ☐ ~~Dr Omar Nadjat~~ ☐ ~~β2-microglobuline~~ ☐ β-HCG ☐

AUTRES :

مختبر الصفي للتحاليل الطبية
LABORATOIRE QUALI D'ANALYSES MEDICALES
DR. BENMILLOUB
240, Bd Brahim Rouzani Maarif

~~Dr Omar Nadjat~~
Oncologue Médical
Salaj3 Bd. La Grande Ceinture Ain Diab
Casse Info - Tél.: 0520 66 68 90/91/92
Fax: 0522 64 81 52 / 0522 79 75 94
091071043

MEDECIN

Salaj 3, Bd la Grande Ceinture Ain Diab, 20180 Casablanca, Maroc

Pour accéder : Tram ligne1, direction Ain Diab, station Le Littoral

☎ (+212) 5 20 66 68 90 / 91 / 92 • 📠 (+212) 5 22 79 75 94 / (+212) 5 22 79 86 96 • @contact@cliniquelelittoral.ma

www.cliniquelelittoral.ma

Dr. BENMILOUD Loubna. Médecin biologiste.

Faculté de médecine et de pharmacie de Casablanca

Diplôme universitaire de qualité en sciences de la santé

Diplôme d'hygiène hospitalière et prévention des infections nosocomiales

Prélèvements à domicile
sur rendez-vous

2211230019 – Mme LAHLOU EP MBIRKOU Najatte

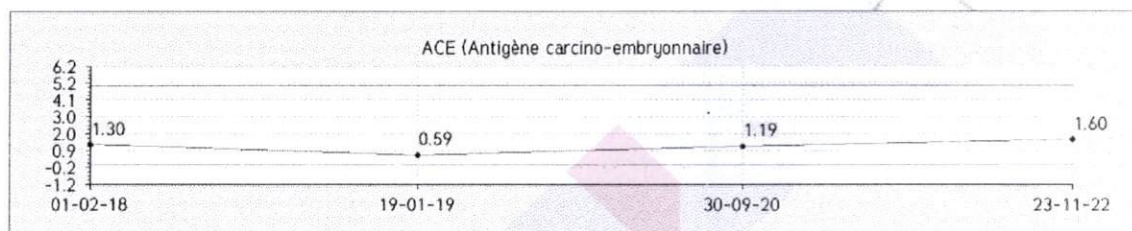
MARQUEURS TUMORAUX

ACE (Antigène carcino-embryonnaire)
(Chimiluminescence COBAS E411 – Roche)

1.60 ng/mL (<5.00)

30-09-2020

1.19




CA 19-9
(ECLIA – COBAS e 411 – Roche)

12.3 UI/mL (<37.0)

30-09-2020

9.6



Validé par : Dr. BENMILOUD Loubna

مختبر الصقلي للتحليلات الطبية
LABORATOIRE SQALLI d'ANALYSES MÉDICALES
Dr. BENMILOUD Loubna
240, Bd Brahim Roudani, Maarif Extension, Casablanca.
Tél: 05 22 25 78 25 / 05 22 25 39 61 • Fax: 05 22 98 84 94 • Urgences : 06 68 181 182 • E-mail : labosqalli@gmail.com
Patente: 35803014

Prélèvements à domicile
sur rendez-vous

Dr. BENMILOUD Loubna. Médecin biologiste.

Faculté de médecine et de pharmacie de Casablanca

Diplôme universitaire de qualité en sciences de la santé

Diplôme d'hygiène hospitalière et prévention des infections nosocomiales

2211230019 – Mme LAHLOU EP MBIRKOU Najatte

19-01-2019

Bilirubine totale

(NBD– Konelab 30– Thermo fisher)

6.3 mg/L


(3.0–10.0)

5.5

10.7 μ mol/L

(5.1–17.0)

9.4

**Bilirubine conjuguée (directe)**

(NBD– INDIKO Plus – Thermo fisher)

2.3 mg/L


(1.0–3.0)

2.7

3.9 μ mol/L

(1.7–5.1)

4.6

**Bilirubine libre (Indirecte)**

(Calculée)

4.0 mg/L


(2.0–9.0)

2.8

6.8 μ mol/L

(3.4–15.3)

4.8



Validé par : Dr. BENMILOUD Loubna

مختبر الصقلي للتحليلات الطبية
LABORATOIRE SQALLI D'ANALYSES MÉDICALES
Dr. BENMILOUD Loubna
240, Bd Brahim Roudani Maarif
Tél: 05 22 25 78 25 / 05 22 25 39 61
Fax: 05 22 25 39 61
E-mail: labosqalli@gmail.com
Patente: 35905012

Dr. BENMILOUD Loubna. Médecin biologiste.
Faculté de médecine et de pharmacie de Casablanca
Diplôme universitaire de qualité en sciences de la santé
Diplôme d'hygiène hospitalière et prévention des infections nosocomiales

Prélèvements à domicile
sur rendez-vous

2211230019 – Mme LAHLOU EP MBIRKOU Najatte

ASPECT DE SERUM

Aspect du sérum :

Normal

BIOCHIMIE SANGUINE

Cholestérol total

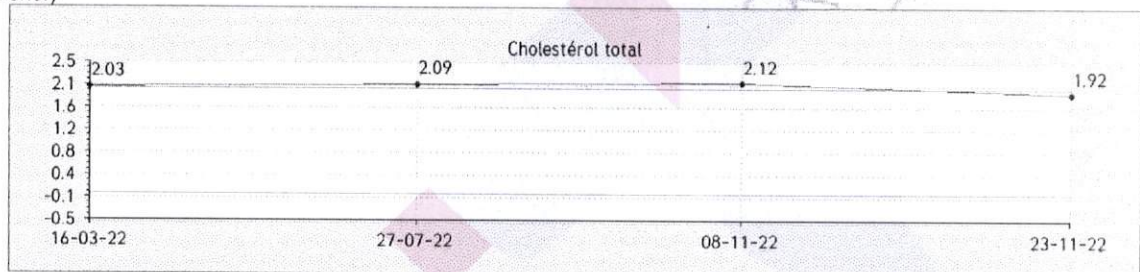
(Dosage Colorimétrique enzymatique – KONELAB 30 – Thermo fisher)

1.92 g/l (<2.00)
4.95 mmol/L (<5.15)

08-11-2022

2.12

5.46



Triglycérides


(Méthode enzymatique photométrique – Konelab 30 – Thermo Fisher)

0.99 g/L (<1.50)
1.13 mmol/L (<1.71)

08-11-2022

1.26

1.44



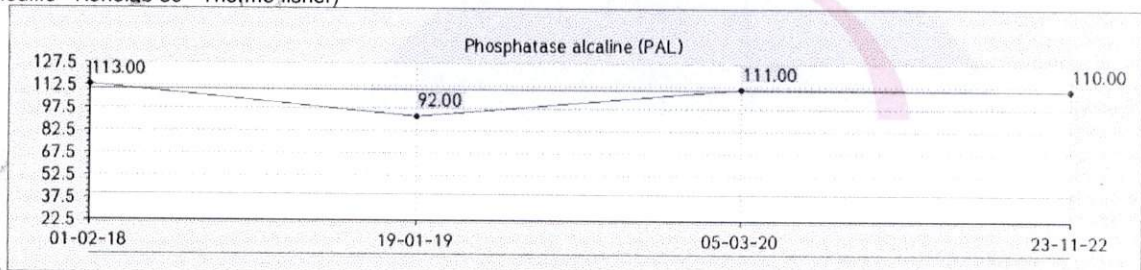
Phosphatase alcaline (PAL)

(IFCC modifié – Konelab 30 – Thermo fisher)

110 UI/L (40-110)

05-03-2020

111



Validé par : **Dr. BENMILOUD Loubna**

مختبر الصقلي للتحليلات الطبية
LABORATOIRE SQALLI d'ANALYSES MEDICALES
D. BENMILOUD
240, Bd Brahim Roudani Maarif Extension, Casablanca. (طريق الجديدة)
Tél: 05 22 25 78 25 / 05 22 25 39 61
Casablanca - Maroc
Tél: 05 22 25 78 25 / 05 22 25 39 61

Prélèvements à domicile
sur rendez-vous

Date du prélèvement : 23-11-2022 à 10:40

Code patient : 1802010037

Né(e) le : 28-05-1945 (77 ans)

Mme LAHLOU EP MBIRKOU Najatte

Dossier N° : 2211230019

Prescripteur : Dr Omar HAJJI



HEMATOLOGIE

HEMOGRAMME (SYSMEX XS-1000i)

"Les valeurs de référence sont automatiquement éditées en fonction de l'âge, du sexe, état physiologique du patient(e)"

27-07-2022

Hématies :	4.10	M/mm ³	(3.85-5.20)	3.84
Hématocrite :	34.10	%	(35.00-45.50)	32.90
Hémoglobine :	12.10	g/dL	(11.80-15.80)	11.30
VGM :	83	fL	(80-101)	86
TCMH :	30	pg	(27-34)	29
CCMH :	35	g/dL	(28-36)	34
Leucocytes :	7 010	/mm ³	(3 600-10 500)	7 010
Polynucléaires Neutrophiles :	58	%		53
Soit:	4 066	/mm ³	(2 000-7 500)	3 715
Lymphocytes :	34	%		37
Soit:	2 383	/mm ³	(1 000-4 000)	2 594
Monocytes :	6	%		7
Soit:	421	/mm ³	(<1,100)	491
Polynucléaires Eosinophiles :	2	%		3
Soit:	140	/mm ³	(0-600)	210
Polynucléaires Basophiles :	0	%		0
Soit:	0	/mm ³	(0-150)	0
Plaquettes :	236 000	/mm ³	(150 000-450 000)	258 000

Validé par : Dr. BENMILOUD Loubna

LABORATOIRE SQALLI D'ANALYSES MEDICALES

Dr. BENMILOUD

240, Bd Brahim Roudani (ex Route d'El Jadida) Maarif Extension, Casablanca.

Tél: 05 22 25 78 25 / 05 22 25 39 61 • Fax: 05 22 98 84 94 • Urgences : 06 68 181 182 • E-mail : labosqalli@gmail.com

IF: 18801592 • TP: 35805014 • ICE: 001728083000020 • CNSS: 4981008 • CODE INPE: 093000214

Dr. BENMILOUD Loubna. Médecin biologiste.
Faculté de médecine et de pharmacie de Casablanca
Diplôme universitaire de qualité en sciences de la santé
Diplôme d'hygiène hospitalière et prévention des infections nosocomiales

Prélèvements à domicile
sur rendez-vous

FACTURE N° : 221100420

CASABLANCA le 23-11-2022

Mme LAHLOU EP MBIRKOU Najatte

Récapitulatif des analyses

CN	Analyse	Val	Clefs
9105	Prélèvement sanguin	E25	E
0103	Bilirubine (Totale Directe et Indirecte)	B70	B
0106	Cholestérol total	B30	B
0134	Triglycérides	B60	B
0143	Phosphatases alcalines	B50	B
0216	Numération formule	B80	B
0359	ACE	B250	B
0364	Ca 19 9	B400	B

Total des B : 940

TOTAL DOSSIER : 1100.00 DH

Arrêtée la présente facture à la somme de : mille cent dirham .

مختبر الصقلي للتحليلات الطبية
LABORATOIRE SQALLI D'ANALYSES MEDICALES
Dr. BENMILOUD
240, Bd Brahim Roudani Maarif
Tél: 0522 25 78 25 / 05 22 25 39 61
Casablanca - Maroc

Code INPE : 093000214

AWB - Agence Rue Nassih Eddine
RIB : 007 780 0003555000000328 25



093000214



Pr. Laïla Laraoui
Anatomo - Cytopathologiste

Dr Nouhad Benkirane
Anatomo - Cytopathologiste

Demande d'examen

0661 10 6613

De la part du Dr. MRANI ALAE

Nom et Prénom du Patient

Age

Date du prélèvement

Référence

Renseignements cliniques et paraclin

Mme. LAHLOU NAJATTE

23/11/2022

CYTO PONCTION THYROIDIENNE

Technicien :

M. N. N. N.
Eutirade 3 (3-),

Siège du prélèvement

Nature de lacte réalisé

Thérapeutique préalablement instituée

Actes chirurgicaux antérieurs avec références

Biopsie antérieure :

Oui ☐

Non ☐

Si oui, rappeler la référence, SVP

Pour F.C.V. et biopsie endométriale à visée hormonale :

- Date des dernières règles

- Parité

- Thérapeutique antérieure ou en cours

- Durée du cycle

- Frottis monocouche :

Vagin ☐

- Frottis conventionnel :

CBE : ☐

Dr. MRANI ZENTAR Alae
Radiologue Spécialiste en Radiologie
Interventionnelle Cancérologique et Vasculaire
Clinique d'Oncologie le Littoral

091193730



RADIOTHERAPIE CONFORMATIONNELLE ET DOSIMETRIE 3D • RADIOTHERAPIE PAR MODULATION D'INTENSITE : IMRT • RAPID-ARC • RADIO-CHIRURGIE STEREOTAXIQUE •
CURIETHERAPIE HAUT DEBIT • MEDECINE NUCLEAIRE • ONCOLOGIE MEDICALE • ONCO-HEMATOLOGIE • GREFFE DE MOELLE OSSEUSE • RADIOLOGIE •
CHIRURGIE CARCINOLOGIQUE • CHIRURGIE REPARATRICE ET ESTHETIQUE • SOINS INTENSIFS • REANIMATION ET TRAITEMENT DE LA DOULEUR •
SOINS PALLIATIFS • RADIOFREQUENCE • DEPISTAGE ET DIAGNOSTIC DES TUMEURS

CRANT 915

DEMANDE D'EXAMEN RADIOLOGIQUE

NOM & PRÉNOM : M. LAMHON MORTTE Date : 21/11/2012
ORGANISME GESTIONNAIRE : MUPRO AGE : 76 ans
N° ADMISSION :

RENSEIGNEMENTS CLINIQUES : Néphrose colique opérée en 2003
Néphrose urinaire = opérée (hystérectomie)
en juillet 2011
Nodule thyroïdien connu

RADIOS DEMANDÉES :

Tam thoracique
Tam Abd Pelvienne
Echo osseux

BUT DE L'EXAMEN

☐ Bilan initial ☒ Surveillance simple

Dr Omar HAJJI
Oncologue Médical
Salaj 3 - Grande Ceinture Ain Diab
Casa-Anfa - Tél : 05 22 66 68 30 / 91 92
Fax : 05 22 64 81 52 / 79 75 94
MEDECIN
091071043



DR. SEKKAT KENZA
ENDOCRINOLOGIE

Spécialiste en **Endocrinologie,**
Diabétologie, Nutrition et Maladies Métaboliques

Diplômée de la FMPC et de l'Université de Paris

Diplômée en Echographie Cervicale

ORDONNANCE

Casablanca, le **15/11/2022**

Mme LAHLOU NAJATTE

Merci de faire :

Patiente âgée de 77 ans

Suivie pour nodule thyroïdien droit classé TIRADS 3 de 3 cm ayant bénéficié de 2 cytoponctions la dernière en octobre 2020 : ne retrouvant pas de cellules suspectes

Veuillez svp faire échographie cervicale de control comparative

DR. SEKKAT KENZA
Spécialiste en Endocrinologie, Diabétologie
Nutrition et Maladies métaboliques
N°20 151898 Misselma
64 bd Sidi Abderrahmane Casablanca



dr@sekkatendocrinologie.com



05 22 95 1991



www.sekkatendocrinologie.com



64, bd Sidi Abderrahmane N20, 4e etage avec ascenseur
Résidence Misselma, Casablanca

Casablanca, le 23/11/2022

Nom : Mme LAHLOU
Prénom : NAJATTE
Médecin traitant : Dr HAJJI Omar
H

ÉCHOGRAPHIE CERVICALE

Indication :

77 ans, nodules thyroïdiens connus. Bilan

Résultat :

La glande thyroïde est augmentée de taille mesurant :

- Lobe droit mesurant 49,2 x 24,9 x 17,4 mm 10,2 cc.
- Lobe gauche mesurant 41,4 x 12,2 x 15,5 mm sur 3,7 cc.
- Isthme mesurant 3,6 mm.

Elle est d'échostructure hétérogène siège de multiples formations nodulaires réparties comme suit :

Lobe droit : Volumineux nodule occupant le pôle moyen et inférieur de forme ovale isoéchogène largement kystisé présentant une vascularisation à prédominance périphérique mesurant 31,2 x 22 mm.

Lobe gauche : Nodule médiolobaire mesurant 6,5 x 4 mm de forme grossièrement ovale modérément hypoéchogène de contours nets et réguliers présentant une vascularisation à prédominance périphérique avec un index de rigidité à 4.2 à l'élastographie. On retrouve également quelques petits nodules éparses au niveau de tout le parenchyme de taille infracentimétrique présentant les mêmes caractéristiques sémiologiques que le nodule du lobe droit.

Les glandes sous-maxillaires sont sans anomalie.

Absence d'atteinte ganglionnaire cervicale.

Conclusion :

Goitre thyroïdien multinodulaire avec des nodules classés EU TIRADS 3 et un nodule médiolobaire gauche classé EUTIRADS 4. Une cytoponction est souhaitable pour ce dernier ainsi que pour le nodule de 3 cm

Dr Mrani ALae
INPE : 091193730

Dr. MRANI ZENTAR ALae
Radiologue Spécialiste en Radiologie
Interventionnelle Cancérologique et Vasculaire
Clinique d'Oncologie Le Littoral
091193730

Pour accéder aux images de votre examen, veuillez utiliser le lien suivant :

<http://197.230.162.55:8081/images> Login : 36616 Mot de Passe : 4560



090003906

Dr. Alae MRANI ZENTAR
Spécialiste en Imagerie Médicale
Radiologie Interventionnelle
Cancérologique et Vasculaire
Lauréat de l'université de Versailles-
Saint-Quentin-en-Yvelines

Casablanca, le 23/11/2022

Nom : Mme LAHLOU
Prénom : NAJATTE
Médecin traitant : Dr HAJJI Omar
H

SCANNER THORACO-ABDOMINO-PELVIEN

Indication :

77 ans, néoplasie colique opérée, néoplasie utérine opérée en juillet 2022. Bilan d'évaluation.

Technique :

Acquisition hélicoïdale des apex pulmonaires jusqu'au pelvis après injection de contraste.

Résultats :Au niveau thoracique :

Absence d'adénomégalie de volume significatif. Intégrité du médiastin postérieur.

Absence de cardiomégalie ou d'épanchement péricardique.

Absence de lésion nodulaire, en particulier dans les zones sous pleurales, d'allure suspecte.

Absence de foyer de type alvéolaire ou interstitiel. Absence de trouble de ventilation.

Pas d'anomalie des grosses bronches.

A l'étage sus-mésocolique :

Le foie est de taille et de densité normales, sans anomalie des voies biliaires

Pancréas de taille normale, de densité homogène sans dilatation du Wirsung.

La rate, les deux reins et les surrénales sont sans particularité.

Pas d'adénopathie coelio-mésentérique de volume significatif.

A l'étage pelvien :

Anses digestives sans particularité sans anomalie des mésentères.

Absence d'anomalie vésicale.

Absence d'anomalie recto sigmoïdienne.

Pas d'adénopathie profonde.

Absence d'épanchement dans le Douglas.

En fenêtre osseuse :

Absence de lésion d'allure secondaire.

Conclusion :

Absence d'élément évolutif sur cet examen.

IRM 1,5T

Scanner Multibarrettes

Radiologie Conventionnelle

Mammographie

Tomosynthese

Échographie Doppler

Radiologie Interventionnelle

Diagnostic et Thérapeutique

Dr. Alae MRANI ZENTAR
N° 091193730
Spécialiste en Radiologie
Radiologie Interventionnelle
Cancérologique et Vasculaire
Clinique d'Oncologie Le Littoral

Pour accéder aux images de votre examen, veuillez utiliser le lien suivant :

<http://197.230.162.55:8081/images> Login : 336615 Mot de Passe : 4560

Salaj 3, Bd la Grande Ceinture Ain Diab, 20180 Casablanca, Maroc - Pour accéder : Tram ① ② direction Ain Diab,
Station Le Littoral ☎ 05 20 66 68 89 ☎ 05 22 79 75 94 / 05 22 79 86 96 📧 Radiologie.lelittoral@gmail.com



090003906

Casablanca, le 23/11/2022

Dr. Alae MRANI ZENTAR
Spécialiste en Imagerie Médicale
Radiologie Interventionnelle
Cancérologique et Vasculaire
Lauréat de l'université de Versailles-
Saint-Quentin-en-Yvelines

Nom : Mme LAHLOU
Prénom : NAJATTE
Médecin traitant : Dr HAJJI Omar
H

CYTOPONCTION THYROIDIENNE**Technique :**

Malade en décubitus dorsal.
Aiguille de 22G.

Résultat :

Repérage de 2 nodules.
Ponction sous contrôle échographique.
Au contrôle : Absence d'hématome au niveau du point de ponction.

Dr Mrani Alae

INP : 091193730

Dr. MRANI ZENTAR Alae
Radiologue Spécialiste en Radiologie
Interventionnelle Cancérologique et Vasculaire
Clinique d'Oncologie Le Littoral

Pour accéder aux images de votre examen, veuillez utiliser le lien suivant :
<http://197.230.162.55:8081/images> Login : 36622 Mot de Passe : 4560

- IRM 1,5T
- Scanner Multibarrettes
- Radiologie Conventionnelle
- Mammographie
- Tomosynthese
- Échographie Doppler
- Radiologie Interventionnelle
- Diagnostic et Thérapeutique



090003906

Dr. Alae MRANI ZENTAR
Spécialiste en Imagerie Médicale
Radiologie Interventionnelle
Cancérologique et Vasculaire
Lauréat de l'université de Versailles-
Saint-Quentin-en-Yvelines

Casablanca, le 23/11/2022

Nom : Mme LAHLOU
Prénom : NAJATTE
Médecin traitant : Dr HAJJI Omar
H

ÉCHOGRAPHIE CERVICALE

Indication :

77 ans, nodules thyroïdiens connus. Bilan

Résultat :

La glande thyroïde est augmentée de taille mesurant :

- Lobe droit mesurant 49,2 x 24,9 x 17,4 mm 10,2 cc.
- Lobe gauche mesurant 41,4 x 12,2 x 15,5 mm sur 3,7 cc.
- Isthme mesurant 3,6 mm.

Elle est d'échostructure hétérogène siège de multiples formations nodulaires réparties comme suit :

Lobe droit : Volumineux nodule occupant le pôle moyen et inférieur de forme ovale isoéchogène largement kystisé présentant une vascularisation à prédominance périphérique mesurant 31,2 x 22 mm.

Lobe gauche : Nodule médiolobaire mesurant 6,5 x 4 mm de forme grossièrement ovale modérément hypoéchogène de contours nets et réguliers présentant une vascularisation à prédominance périphérique avec un index de rigidité à 4.2 à l'élastographie. On retrouve également quelques petits nodules éparses au niveau de tout le parenchyme de taille infracentimétrique présentant les mêmes caractéristiques sémiologiques que le nodule du lobe droit.

Les glandes sous-maxillaires sont sans anomalie.

Absence d'atteinte ganglionnaire cervicale.

Conclusion :

Goitre thyroïdien multinodulaire avec des nodules classés EU TIRADS 3 et un nodule médiolobaire gauche classé EUTIRADS 4. Une cytoponction est souhaitable pour ce dernier ainsi que pour le nodule de 3 cm

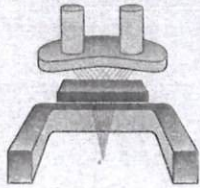
Dr Mrani ALae
INPE : 091193730

Dr. MRANI ZENTAR Alae
Radiologue Spécialiste en Radiologie
Interventionnelle Cancérologique et Vasculaire
Centre d'Oncologie Le Littoral
091193730

Pour accéder aux images de votre examen, veuillez utiliser le lien suivant
<http://197.230.162.55:8081/images> Login : 36616 Mot de Passe : 4560

- IRM 1,5T
- Scanner Multibarrettes
- Radiologie Conventionnelle
- Mammographie
- Tomosynthese
- Échographie Doppler
- Radiologie Interventionnelle
- Diagnostic et Thérapeutique

Salaj 3, Bd la Grande Ceinture Ain Diab, 20180 Casablanca, Maroc - Pour accéder : Tram ① ② direction Ain Diab,
Station Le Littoral ☎ 05 20 66 68 89 ☎ 05 22 79 75 94 / 05 22 79 86 96 ✉ Radiologie.lelittoral@gmail.com



Laboratoire de Pathologie du Centre

Dr. Nouhad BENKIRANE

Pr. Laïla LARAQUI

Casablanca, le 25/11/22

Nom & Prénom : Mme LAHLOU NAJATE
Sur ordonnance du : Dr MRANI ZENTAR A.
Réf. : 22C11304

Prélevé le : 23/11/22 et parvenu au laboratoire le : 24/11/22

Organe ou siège du prélèvement : Thyroïde

Renseignement(s) clinique(s) : N1 : Nodule EU-TiRADS 3

N2 : Nodule EU-TiRADS 4

COMPTE RENDU ANATOMOPATHOLOGIQUE

N1 droit : 05 étalements cytologiques ont été examinés.

Ils montrent un matériel modérément cellulaire. Ce matériel est composé de lambeaux monostratifiés et de petits amas de cellules folliculaires d'aspect régulier.

Ces cellules sont disposées de façon homogène, sans formation de véritables microvésicules.

Elles sont pourvues de noyaux sombres, de petite taille, sans atypies ni mitoses.

La substance colloïde est peu abondante.

Le fond est discrètement hématique et comporte de nombreux histiocytes.

Absence de cellules suspectes.

Conclusion : - Cytologie thyroïdienne catégorie II « bénin » selon le système de Bethesda 2017.

N2 gauche : L'examen au microscope a porté sur huit étalements cytologiques montrant tous un aspect similaire fait essentiellement d'un fond très hématique parcouru d'éléments inflammatoires polymorphes, faits essentiellement de petits lymphocytes, de macrophages, de quelques polynucléaires neutrophiles et de rares sidérophages.

Sur ce fond on décrit de très rares cellules folliculaires de petite taille souvent agencées en petits amas, montrant un noyau arrondi ou ovalaire régulier, sans signe d'atypie.

Conclusion : - Aspect d'une cytologie thyroïdienne hématique renfermant des éléments inflammatoires en faveur d'un foyer plutôt bénin, groupe I de Bethesda.

Dr Nouhad BENKIRANE

Dr. BENKIRANE Nouhad
ANATOMO-PATHOLOGISTE
12, Boulevard Zerkouni
22.51.31.34 - 22.51.34.34
Tél : 05.22.22.51.31/05.22.22.51.34
Fax : 05.22.22.50.90



RADIOTHERAPIE CONFORMATIONNELLE ET DOSIMETRIE 3D • RADIOTHERAPIE PAR MODULATION D'INTENSITE : IMRT • RAPID-ARC • RADIO-CHIRURGIE STEREOTAXIQUE •
 CURIETHERAPIE HAUT DEBIT • MEDECINE NUCLEAIRE • ONCOLOGIE MEDICALE • ONCO. HEMATOLOGIE • GREFFE DE MOELLE OSSEUSE • RADIOLOGIE •
 CHIRURGIE CARCINOLOGIQUE • CHIRURGIE REPARATRICE ET ESTHETIQUE • SOINS INTENSIFS • REANIMATION ET TRAITEMENT DE LA DOULEUR •
 SOINS PALLIATIFS • RADIOFREQUENCE • DEPISTAGE ET DIAGNOSTIC DES TUMEURS

Casablanca Le : 15/12/2022

Facture N° 23651/22

Etablie par WIJDANE RADIOLOGIE Page 1/1

Identification

N° Dossier : X2K2321935

N° Identifiant : 13122338/13

Nom & Prénom : LAHLOU NAJATTE

C.I.N. : Date Début : 23/11/2022

Date Fin : 23/11/2022

Adresse : 65 COURT DES SPORT FERME BRETONNE

Traitement : Bilan radiologique

Médecin : HAJJI OMAR

Prestations

Qté | Prix U. | L.C. | Coef | Montant

IMAGERIE MEDICALE

Cytoponction thyroïdienne	1	1 500,00			1 500,00
Total Rubrique :					1 500,00

PARTIE CLINIQUE : 1 500,00

TOTAL FACTURE 1 500,00

Arrêtée la présente Facture à la somme de :

Mille cinq cents Dirhams

Cachet et signature

Clinique d'Oncologie Le Littoral
Salaj 3, Bd. La Grande Ceinture Ain Diab
Casa - Anfa - Tél : 0520 66 68 90/91/92
Fax : 0522 64 81 52 / 05 22 79 75 94
C05



RADIOThERAPIE CONFORMATIONNELLE ET DOSIMETRIE 3D • RADIOThERAPIE PAR MODULATION D'INTENSITE : IMRT • RAPID-ARC • RADIO-CHIRURGIE STEREOTAXIQUE •
 CURIETHERAPIE HAUT DEBIT • MEDECINE NUCLEAIRE • ONCOLOGIE MEDICALE • ONCO. HEMATOLOGIE • GREFFE DE MOELLE OSSEUSE • RADIOLOGIE •
 CHIRURGIE CARCINOLOGIQUE • CHIRURGIE REPARATRICE ET ESTHETIQUE • SOINS INTENSIFS • REANIMATION ET TRAITEMENT DE LA DOULEUR •
 SOINS PALLIATIFS • RADIOFREQUENCE • DEPISTAGE ET DIAGNOSTIC DES TUMEURS

Casablanca Le : 23/11/2022

Facture N° 21811/22

Etablie par WIJDANE RADIOLOGIE Page 1/1

Identification

N° Dossier : X2K2321915

N° Identifiant : 13122338/13

Nom & Prénom : LAHLOU NAJATTE

C.I.N. :

Date Entrée : 23/11/2022

Date Sortie : 23/11/2022

Adresse : 65 COURT DES SPORT FERME BRETONNE

Traitement : Medecine nucleaire

Médecin : HAJJI OMAR

Prestations

	Nombre	Prix U.	L.C.	Coef	Montant
IMAGERIE MEDICALE					
Tdm thoraco-abdomino-pelvienne	1	3 000,00			3 000,00
Echographie cervicale	1	500,00			500,00
Total Rubrique :					3 500,00
PHARMACIE					
Pharmacie	1	268,00			268,00
Total Rubrique :					268,00
PARTIE CLINIQUE :					3 768,00
TOTAL FACTURE					3 768,00

Arrêtée la présente Facture à la somme de :

Trois mille sept cent soixante huit Dirhams

Cachet et signature

Clinique d'Oncologie Le Littoral
 Salaj 3, Bd. La Grande Ceinture Ain Diab
 - Anfa - Tel : 0520 66 68 90/91/92
 Fax : 0522 64 81 52 / 05 22 79 75 94
 C05



Laboratoire de Pathologie du Centre

Dr. Nouhad BENKIRANE

Pr. Laila LARAQUI

Casablanca, le 13/12/2022

FACTURE N° : 22/12451

Le laboratoire vous prie de croire à l'assurance de ses meilleurs sentiments et vous présente le relevé de ses honoraires s'élevant à la somme de :

600,00 Dhs

SIX CENTS DIRHAMS

Concernant les analyses exécutées le **24/11/2022**

Pour **LAHLOU NAJATE**

Sur ordonnance du : **Dr MRANI ZENTAR A.**


LABORATOIRE DE PATHOLOGIE
DU CENTRE
52, Boulevard Zerketouni
Tél: 0522 22 51 31 / 34 Fax: 0522 22 50 90