

# RECOMMANDATIONS IMPORTANTES A LIRE POUR ACTIVER LES REMBOURSEMENTS ET EVITER LES REJETS

## Conditions générales :

- Le cadre réservé à l'adhérent doit être dûment renseigné.
- Le cadre réservé au médecin doit être renseigné par le praticien lui-même notamment la nature de la maladie.
- La validité de la feuille de soins est limitée à 3 mois à compter de la première consultation.
- L'entente préalable est exigée pour toute hospitalisation médicale, chirurgicale, soins dentaires spéciaux, extractions multiples, parodontie orthodontie, prothèses dentaires, prothèses auditives ou orthopédiques ainsi que pour tous les actes effectués en série.
- En cas d'accident, une déclaration précisant les causes et circonstances de l'accident est à joindre à la feuille de soins.

## Pharmacie :

- Les vignettes des médicaments doivent être obligatoirement jointes aux ordonnances.
- Pour les médicaments sans vignettes une facture de la pharmacie doit être jointe.

## Radiologie et Biologie :

- La facture ainsi qu'une copie des résultats des analyses ou du compte rendu (sous pli confidentiel) doivent être jointes à l'ordonnance médicale pour toute demande de remboursement.
- Un pli confidentiel du médecin prescripteur des analyses ou radios peut être demandé par le médecin conseil de la mutuelle.

## Optique :

- L'ordonnance du médecin prescripteur et la facture de l'opticien sont à joindre à la feuille de soins.

## Rééducation :

- L'entente préalable renseignée par le médecin prescripteur est exigée avant le début des séances de rééducations.
- Pour le remboursement, la facture et le calendrier des séances effectuées sont à joindre à la feuille de soins.

## Dentaire :

- En cas de prothèses ou de traitement canaux, l'accord préalable renseigné sur la feuille de soins est obligatoire avant le début de traitement.
- La facture doit être jointe à la feuille de soins pour toute demande de remboursement.
- La radio-après soins est obligatoire en cas de prothèses ou de traitement canaux.

## Maladie et Affection Longue Durée ALD et ALC :

- La déclaration de maladie chronique doit être renseignée par le médecin prescripteur et renouvelée tous les 6 mois.

## Adresses Mails utiles

- Réclamation : [contact@mupras.com](mailto:contact@mupras.com)
- Prise en charge : [pec@mupras.com](mailto:pec@mupras.com)
- Adhésion et changement de statut : [adhesion@mupras.com](mailto:adhesion@mupras.com)

La MUPRAS garantit le respect de la loi n° 09-08 relative à la protection des personnes physiques à l'égard du traitement des données à caractère personnel.

**MUPRAS** : Centre Allal Ben Abdellah - 6ème Etage Angle Rue Mohamed Fakir et Rue Allal Ben Abdellah - Quartier de l'Horloge Casablanca 20000 - Tél. : 05 22 20 45 45 (LG) - Fax : 05 22 22 78 18 - [www.mupras.com](http://www.mupras.com)



## Déclaration de Maladie

M22- 0011481

☒ Maladie

☐ Dentaire

☐ Optique

☐ Autres

### Cadre réservé à l'adhérent (e)

Matricule : 451 Société : R.A.M.  
☐ Actif ☐ Pensionné(e) ☒ Autre : Veuve 152659  
Nom & Prénom : ROUSSET ANNA  
Date de naissance : 1.1.1951  
Adresse : 10 ALLEE D'ANDROMÈDE ET. 6, 1 APT 3  
Tontenville CAS 4  
Tél. : 0632926293 Total des frais engagés : 14000 DHs

### Cadre réservé au Médecin

Cachet du médecin :

Date de consultation : 24/02/2023  
Nom et prénom du malade : Dr. ROUSSET ANNA Âge :  
Lien de parenté : ☐ Lui-même ☐ Conjoint ☐ Enfant  
Nature de la maladie : Gynécologie  
Affection longue durée ou chronique : ☐ ALD ☐ ALC Pathologie :  
En cas d'accident préciser les causes et circonstances :  
Dans le cas où la maladie aurait un caractère confidentiel, communiquer les renseignements sous pli confidentiel à l'attention du médecin conseil de la Mutuelle.

J'atteste sur l'honneur l'exactitude des renseignements portés sur la présente déclaration. Je déclare avoir pris connaissance de la clause relative à la protection des données personnelles.

Fait à : ..... Le : 9 / 3 / 2023  
Signature de l'adhérent(e) : [Signature]

Autorisation CNDP N° : A-A-215 / 2019



# RELEVÉ DES FRAIS ET HONORAIRES

Dates des Actes	Natures des Actes	Nombre et Coefficient	Montant détaillé des Honoraires	Cachet et signature du Médecin attestant le Paiement des Actes
24/02/23	CS.	300	MT	Dr. Rajaa BENYAHIA TADLA Gynécologue - Obstétricienne Al Hajar Center Angle Bd Anoual et Abdelmoumen 2ème Etage N° 28 Tél: 05 22 86 55 86 - Casablanca

# EXECUTION DES ORDONNANCES

Cachet du Pharmacien ou du Fournisseur	Date	Montant de la Facture

# ANALYSES - RADIOGRAPHIES

Cachet et signature du Laboratoire et du Radiologue	Date	Désignation des Coefficients	Montant des Honoraires
U	25/10/23	P270	300 MT
29/10/2023 Elchman			80000

# AUXILIAIRES MEDICAUX

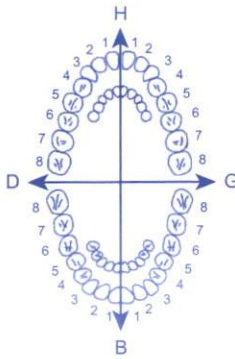
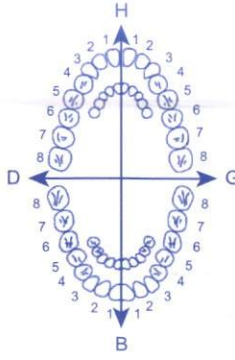
Cachet et signature du Praticien	Date des Soins	Nombre				Montant détaillé des Honoraires
		AM	PC	IM	IV	

# RELEVÉ DES FRAIS ET HONORAIRES

Le praticien est prié de préciser la dent traitée, l'acte pratiqué en indiquant la nature des soins.

Important :

Veuillez joindre les radiographies en cas de prothèses ou de traitement canaux, ainsi que le bilan de l'ODF.

SOINS DENTAIRES	Dents Traitées	Nature des Soins	Coefficient																					
				COEFFICIENT DES TRAVAUX <input type="text"/>																				
				MONTANTS DES SOINS <input type="text"/>																				
				DEBUT D'EXECUTION <input type="text"/>																				
				FIN D'EXECUTION <input type="text"/>																				
O.D.F PROTHESES DENTAIRES	DETERMINATION DU COEFFICIENT MASTICATOIRE																							
	<table border="1"> <tr> <td>H</td> <td></td> <td>H</td> </tr> <tr> <td>25533412</td> <td>21433552</td> <td></td> </tr> <tr> <td>00000000</td> <td>00000000</td> <td></td> </tr> <tr> <td>D</td> <td></td> <td>G</td> </tr> <tr> <td>00000000</td> <td>00000000</td> <td></td> </tr> <tr> <td>35533411</td> <td>11433553</td> <td></td> </tr> <tr> <td>B</td> <td></td> <td></td> </tr> </table>		H		H	25533412	21433552		00000000	00000000		D		G	00000000	00000000		35533411	11433553		B			COEFFICIENT DES TRAVAUX <input type="text"/>
	H		H																					
	25533412	21433552																						
	00000000	00000000																						
	D		G																					
	00000000	00000000																						
	35533411	11433553																						
	B																							
	(Création, remont, adjonction) Fonctionnel, Thérapeutique, nécessaire à la profession		MONTANTS DES SOINS <input type="text"/>																					
			DATE DU DEVIS <input type="text"/>																					
		DATE DE L'EXECUTION <input type="text"/>																						

VISA ET CACHET DU PRATICIEN ATTESTANT LE DEVIS

VISA ET CACHET DU PRATICIEN ATTESTANT L'EXECUTION



# عيادة أمراض النساء و التوليد

CABINET MEDICAL DE GYNECOLOGIE OBSTETRIQUE

Dr. Rajae Benyahia Tadlaoui

**Spécialiste**

Gynécologue - Obstétricienne

Chirurgie Gynécologique

Stérilité du Couple (Fiv - ICSI)

Maladies des Seins - Colposcopie

D.I.U d'Echographie Morphologique 3D - 4D

Dopplers - Médecine Foetale

de l'Université René Descartes Paris V



الركنورة رجاء بن يحيى التلاوي

**إختصاصية**

في أمراض النساء - الولادة

الجراحة النسوية - العقم

أمراض الثدي و فم الرحم

المساعدة الطبية للإنجاب

التنظير الداخلي - التشخيص بالصدى 4D - 3D

دوبلير - طب الجنين

جامعة روين ديكرت باريس V

Casablanca

24/02/2023

M. ROUSH TADLA 451

725 - Exam & res : MHS

Echographie  
Bi-laterale -

CABINET DE RADIOLOGIE DEBB GHALLEF  
Dr. HAMDOUNE MUSTOFA  
Angle Bd. Anoual et Bd. Abdelmoumen  
05 22 86 35 86 - INPE 091072575

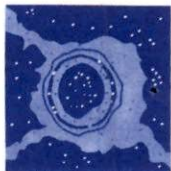
Dr. Rajae BENYAHIA TADLAOUI  
Gynécologue - Obstétricienne  
Al Miaraj Center Angle Bd Anoual et  
Bd Abdelmoumen 2ème Etage N° 28  
Tél: 05 22 86 35 86 - Casablanca

Sur Rendez-Vous

بالموعد

مجمع المعراج : ملتقى شارع عبد المومن و شارع أنوال، الطابق الثاني، رقم 28، الدار البيضاء، الهاتف 05 22 86 35 86 - الفاكس : 05 22 86 34 86 - النقال : 06 61 13 87 88  
Al Miaraj Center : Angle Bd Anoual et Bd Abdelmoumen, Quartier des Hôpitaux, 2ème Etage N° 28, Casablanca - Tél.: 05 22 86 35 86 - Fax: 05 22 86 34 86

GSM : 06 61 13 87 88 - Email : rajabenyahia@gmail.com



# LABORATOIRE D'ANATOMIE ET DE CYTOLOGIE PATHOLOGIQUES IBN KHALDOUN

Dr. SEKKAT F. Dr. BRITEL A.

## FACTURE

**FACTURE :** 37078

CASABLANCA LE : 25/02/2023

Analyses effectuées le: 25/02/2023

Pour.....: **Mme ROUISSI TAHRA**

Sur prescription du: Dr BENYAHIA TADLAOUI R

Code.....: 33WZ1834



Organisme.....: **NC**

**Montant Net :** 300.00

**Dhs**

Arrêtée la présente facture à la somme de :

**TROIS CENTS Dhs 00 Cts**

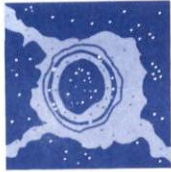
LABORATOIRE DE PATHOLOGIES  
IBN KHALDOUN  
104, Bis Angle Bd. Abdelmoumen et Rue Chatila  
Dr. F. SEKKAT  
Dr. A. BRITEL

104 مكرر، زاوية عبد المومن - 1، زنقة شاتلا - الدار البيضاء - الهاتف : 0522.99.37.20/21 - الفاكس : 0522.99.37.86  
104 bis, Angle Bd Abdelmoumen - 1, Rue Chatila - Casablanca - Tél.: 0522.99.37.20/21 - Fax : 0522.99.37.86

Email : [laboratoire.ibnkhaldoun@gmail.com](mailto:laboratoire.ibnkhaldoun@gmail.com)

I.F : 01085932 - Patente : 34772143 - ICE : 001676411000013





# LABORATOIRE D'ANATOMIE ET DE CYTOLOGIE PATHOLOGIQUES IBN KHALDOUN

**Dr. SEKKAT F.      Dr. BRITEL A.**  
**ANATOMOCYTOPATHOLOGISTES**

Nom : ROUISSI TAHRA

Docteur : BENYAHIA TADLAOUI R

Age : 72 ans

Date de réception : 25/02/2023

Organisme : NC

Code Patient : 33WZ1834

Organe : Col utérin

RENSEIGNEMENTS CLINIQUES : Sécheresse vaginale.  
Frottis cervico-vaginal monocouche.

Le spot cellulaire examiné est constitué par une abondante population pavimenteuse de desquamation, d'allure régressive de type mixte.

On y observe essentiellement des cellules intermédiaires étalées ou profondes, mêlées à des cellules parabasales, ainsi qu'à de rares cellules superficielles. Ces éléments sont à majorité cyanophiles parfois éosinophiles.

On note par ailleurs de rares amas peu jointifs de cellules basales.

A noter également, la présence d'éléments cylindriques, d'origine endocervicale, épars ou groupés et dégénératifs, voire quelques éléments d'allure dystrophique, caryopictotiques, à cytoplasme hyperéosinophile.

Le fond renferme essentiellement des éléments leucocytaires avec par ailleurs quelques débris cellulaires.

CONCLUSION : - Frottis régressif, de type mixte, avec quelques altérations cytonucléaires, d'allure dystrophique.

- Absence de cellule néoplasique sur le matériel examiné.

Signé : Dr. A. LKHMIRI BRITEL

  
LABORATOIRE DE PATHOLOGIQUES  
IBN KHALDOUN  
104, Bis Angle Bd. Abdelmoumen et Rue Chatila  
Dr. F. SEKKAT  
Dr. A. BRITEL

# عيادة أمراض النساء و التوليد

CABINET MEDICAL DE GYNECOLOGIE OBSTETRIQUE

Dr. Rajae Benyahia Tadlaoui

**Spécialiste**

Gynécologue - Obstétricienne

Chirurgie Gynécologique

Stérilité du Couple (Fiv - ICSI)

Maladies des Seins - Colposcopie

D.I.U d'Echographie Morphologique 3D - 4D

Dopplers - Médecine Foetale

de l'Université René Descartes Paris V



الركنورة رجاء بن يحيى التلاوي

**إختصاصية**

في أمراض النساء \_ الولادة

الجراحة النسوية \_ العقم

أمراض الثدي و فم الرحم

المساعدة الطبية للإنجاب

التنظير الداخلي \_ الفحص بالصدى 4D - 3D

دوبلير \_ طب الجنين

جامعة روين ديكرت باريس V

Casablanca le :

24/02/2023  
M<sup>me</sup> Ravissi Talire.

72g - échecesse vaginale -

Frottis Cervico - vaginal -

LABORATOIRE DE PATHOLOGIE  
IBN KHALDOUN  
104, Bis Angle Bd. Abdelmoumen et Rue Chatila  
Dr. F. SEKKAT  
Dr. A. ABTEL

Dr. Rajae BENYAHIA TADLAOUI  
Gynécologue - Obstétricienne  
Al Miaraj Center Angle Bd Anoual et  
Bd Abdelmoumen 2ème Etage N° 28  
Tél: 05 22 86 35 86 - Casablanca

Sur Rendez-Vous

العلاج : ملتقى شارع عبد المومن و شارع أنوال، الطابق الثاني، رقم 28، الدار البيضاء، الهاتف 05 22 86 35 86 - الفاكس : 05 22 86 34 86 - النقال : 06 61 13 87 88  
Al Miaraj Center : Angle Bd Anoual et Bd Abdelmoumen, Quartier des Hôpitaux, 2<sup>ème</sup> Etage N° 28, Casablanca - Tél.: 05 22 86 35 86 - Fax : 05 22 86 34 86

GSM : 06 61 13 87 88 - Email : rajabenyahia@gmail.com



# الفحص بالأشعة درب غلف

## RADIOLOGIE DERB GHALLEF

Angle Bd Anoual et Abdelmoumen

**DOCTEUR HAMDOUNE Mustapha**

Spécialiste en RADIOLOGIE  
Lauréat de la Faculté de Médecine de Paris  
Diplômé en IMAGERIE des SEINS ,ORL et Maxillo-faciale  
Ancien Praticien Hospitalier des hôpitaux de France



**Professeur EL ABBASSI SKALLI Aziza**

Specialiste en RADIOLOGIE  
EX Professeur en Radiologie au CHU  
et la Faculté de Médecine Casablanca  
Diplômée en IMAGERIE de la FEMME de la F.M.P.  
Ancien Praticien des hôpitaux de France

• SCANNER MULTIBARRETTES 3D (32 COUPES) • ANGIOSCANNER • COLOSCOPIE VIRTUELLE • IMAGERIE DE LA FEMME  
• MAMMOGRAPHIE NUMERIQUE • OSTEODENSITOMETRIE • RADIOLOGIE • PANORAMIQUE DENTAIRE NUMERIQUE • CONE BEAM  
• DENTASCANNER • TELERADIO A 4m • ECHOGRAPHIE 3D4D • DOPPLER COULEUR • PONCTION BIOPSIE GUIDEE • IRM

Casablanca, le 24/02/2023

FACTURE : 01167/2023

NOM ET PRENOM : ROUISSI TAHRA

TYPE EXAMEN : MAMMOGRAPHIE  
NUMERIQUE+ECHOGRAPHIE MAMMAIRE

MONTANT : 800 DH

HUIT CENTS DH

CABINET DE RADIOLOGIE DERB GHALLEF  
Dr. HAMDOUNE Mustapha  
Angle Bd. Anoual et Bd. Abdelmoumen Center  
Tél: 05 22 86 01 25 - INPE1091072579

المحمول : 06 61 20 33 31 - GSM : 0522.86.01.25 / 86.10.68 : الهاتف

ملتقى شارع أنوال و عبد المومن - الطابق السفلي - إقامة عبد المومن سنتر - بجانب إل سي واكيكي - الدار البيضاء  
Angle Bd. Anoual et Bd. Abdelmoumen, rez-de-chaussée, Résd. Abdelmoumen Center, à côté de LC Waikiki - Casablanca

Fax : 0522.86.59.45 - Email : radiologiederbghallef@gmail.com - I.C.E.: 001850004000042

IF : 20729789 - RC : 367455 - TAX PRO : 34705167 - N° AFFL : 5307782

# الفحص بالأشعة درب غلف RADIOLOGIE DERB GHALLEF

Angle Bd Anoual et Abdelmoumen

## DOCTEUR HAMDOUNE Mustapha

Spécialiste en RADIOLOGIE  
Lauréat de la Faculté de Médecine de Paris  
Diplômé en IMAGERIE des SEINS ,ORL et Maxillo-faciale  
Ancien Praticien Hospitalier des hôpitaux de France



## Professeur EL ABBASSI SKALLI Aziza

Specialiste en RADIOLOGIE  
EX Professeur en Radiologie au CHU  
et la Faculté de Médecine Casablanca  
Diplômée en IMAGERIE de la FEMME de la F.M.P.  
Ancien Praticien des hôpitaux de France

• SCANNER MULTIBARRETTES 3D (32 COUPES) • ANGIOSCANNER • COLOSCOPIE VIRTUELLE • IMAGERIE DE LA FEMME  
• MAMMOGRAPHIE NUMERIQUE • OSTEODENSITOMETRIE • RADIOLOGIE • PANORAMIQUE DENTAIRE NUMERIQUE • CONE BEAM  
• DENTASCANNER • TELERADIO A 4m • ECHOGRAPHIE 3D4D • DOPPLER COULEUR • PONCTION BIOPSIE GUIDEE • IRM

Casablanca , le 24/02/2023

PATIENT : ROUISSI TAHRA  
MEDECIN TRAITANT : DR BENYAHIA TADLAOUI RAJAE  
EXAMEN(S) REALISE(S) : **MAMMOGRAPHIE NUMERIQUE+ECHOGRAPHIE MAMMAIRE**

Pour les images, utilisez le lien : <http://105.155.253.124:8088/visionpacs/>  
Login : 89692 Mot de Passe : 29091

### INDICATION :

Mastodynie, examen clinique normal, pas d'antécédent familiaux.

### TECHNIQUE D'EXAMEN :

Incidence cranio-caudale et oblique des deux seins.

### RESULTAT :

#### • MAMMOGRAPHIE :

Densité mammaire type B.

Pas de surcroît d'opacité ni image de distorsion architecturale à gauche comme à droite.

Pas de masse circonscrite ou suspecte au niveau des deux seins.

Pas de foyer de microcalcifications.

Les plans cutanés et sous-cutanés ne présentent pas d'anomalie visible.

Ganglion axillaire droit.

#### • ECHOGRAPHIE :

Les deux glandes mammaires sont d'échostructure normale.

Pas de masse décelable ou de formation kystique.

Ganglions axillaires bilatéraux d'allure bénigne.

### CONCLUSION :

Pas de lésion suspecte décelable au niveau des deux seins.

Classée BIRADS1 de l'ACR.

CABINET DE RADIOLOGIE DERB GHALLEF  
Angle Bd. Anoual et Bd. Abdelmoumen  
Tél: 05 22 98 01 25 - GSM: 091078078

Confraternellement  
DR HAMDOUNE

**NB :** Dans notre centre nous pratiquons la biopsie mammaire échoguidée.

Classifications des anomalies d'après l'American Collège of Radiology

BIRADS0 : investigations complémentaires nécessaires - BIRADS 1: mammographie normale - BIRADS 2: Aspect bénin

BIRADS3: Aspect probablement bénin - BIRADS4: Suspect - BIRADS5: Malin - BIRADS6: Malignité confirmée

Tel : 0522.86.01.25 / 86.10.68 - الهاتف - GSM : 06 61 20 33 31 - المحمول

ملتقى شارع أنوال و عبد المومن - الطابق السفلي - إقامة عبد المومن سنتر - بجانب إل سي وايكيني - الدار البيضاء

Angle Bd. Anoual et Bd. Abdelmoumen, rez-de-chaussée, Résd. Abdelmoumen Center, à côté de LC Waikiki - Casablanca

Fax : 0522.86.59.45 - Email : radiologiederbghallef@gmail.com - I.C.E.: 001850004000042

IF : 20729789 - RC : 367455 - TAX PRO : 34705167 - N° AFFL : 5307782