

RECOMMANDATIONS IMPORTANTES A LIRE POUR ACTIVER LES REMBOURSEMENTS ET EVITER LES REJETS

Conditions générales :

- Le cadre réservé à l'adhérent doit être dûment renseigné.
- Le cadre réservé au médecin doit être renseigné par le praticien lui-même notamment la nature de la maladie.
- La validité de la feuille de soins est limitée à 3 mois à compter de la première consultation.
- L'entente préalable est exigée pour toute hospitalisation médicale, chirurgicale, soins dentaires spéciaux, extractions multiples, parodontie orthodontie, prothèses dentaires, prothèses auditives ou orthopédiques ainsi que pour tous les actes effectués en série.
- En cas d'accident, une déclaration précisant les causes et circonstances de l'accident est à joindre à la feuille de soins.

Pharmacie :

- Les vignettes des médicaments doivent être obligatoirement jointes aux ordonnances.
- Pour les médicaments sans vignettes une facture de la pharmacie doit être jointe.

Radiologie et Biologie :

- La facture ainsi qu'une copie des résultats des analyses ou du compte rendu (sous pli confidentiel) doivent être jointes à l'ordonnance médicale pour toute demande de remboursement.
- Un pli confidentiel du médecin prescripteur des analyses ou radios peut être demandé par le médecin conseil de la mutuelle.

Optique :

- L'ordonnance du médecin prescripteur et la facture de l'opticien sont à joindre à la feuille de soins.

Rééducation :

- L'entente préalable renseignée par le médecin prescripteur est exigée avant le début des séances de rééducations.
- Pour le remboursement, la facture et le calendrier des séances effectuées sont à joindre à la feuille de soins.

Dentaire :

- En cas de prothèses ou de traitement canaux, l'accord préalable renseigné sur la feuille de soins est obligatoire avant le début de traitement.
- La facture doit être jointe à la feuille de soins pour toute demande de remboursement.
- La radio-après soins est obligatoire en cas de prothèses ou de traitement canaux.

Maladie et Affection Longue Durée ALD et ALC :

- La déclaration de maladie chronique doit être renseignée par le médecin prescripteur et renouvelée tous les 6 mois.



Déclaration de Maladie

M22- 0036484

☒ Maladie

☐ Dentaire

☐ Optique

☐ Autres

Cadre réservé à l'adhérent (e)

Matricule : 05488 Société : RAM

☒ Actif ☐ Pensionné(e) ☐ Autre :

Nom & Prénom : BENBOUHIA Ophélie

Date de naissance : 20/05/1966

Adresse : A-4

Tél : 06 61 61 27 29 Total des frais engagés : 300 + 64,10 + 1000 Dhs

Cadre réservé au Médecin

Cachet du médecin :



Date de consultation : / /

Nom et prénom du malade : Benbouhria Age: 12

Lien de parenté : ☐ Lui-même ☐ Conjoint ☐ Enfant

Nature de la maladie : Neuralgie Cervico-brochiale Dte

Affection longue durée ou chronique : ☐ ALD ☐ ALC Pathologie :

En cas d'accident préciser les causes et circonstances :

Dans le cas où la maladie aurait un caractère confidentiel, communiquer les renseignements sous pli confidentiel à l'attention du médecin conseil de la Mutuelle.

J'atteste sur l'honneur l'exactitude des renseignements portés sur la présente déclaration. Je déclare avoir pris connaissance de la clause relative à la protection des données personnelles.

Fait à : Casablanca Le : 29/03/2023

Signature de l'adhérent(e) :

Autorisation CNDP N° : AA-215 / 2019


Adresses Mails utiles

- Réclamation : contact@mupras.com
- Prise en charge : pec@mupras.com
- Adhésion et changement de statut : adhesion@mupras.com

La MUPRAS garantit le respect de la loi n° 09-08 relative à la protection des personnes physiques à l'égard du traitement des données à caractère personnel.

MUPRAS : Centre Allal Ben Abdellah - 6ème Etage Angle Rue Mohamed Fakir et Rue Allal Ben Abdellah - Quartier de l'Horloge Casablanca 20000 - Tél. : 05 22 20 45 45 (LG) - Fax : 05 22 22 78 18 - www.mupras.com

RELEVÉ DES FRAIS ET HONORAIRES

Dates des Actes	Natures des Actes	Nombre et Coefficient	Montant détaillé des Honoraires	Cachet et signature du Médecin attestant le Paiement des Actes
21-03-23	G	2	300,00	 Dr. Bouchra TAOUDI NEUROLOGUE EEG-EMG Agence Médicale et de Diagnostic Hay Inara Haddaouia Casablanca Casablanca - Tél: 05 22 21 64 09
25-03-23	Cs	-	G	

EXECUTION DES ORDONNANCES

Cachet du Pharmacien ou du Fournisseur	Date	Montant de la Facture
PHARMACIE ACH-CHARAF Dr. Bouchra TAOUDI Coopérative Ach-Charaf N°DM2 Hay Inara Haddaouia Casablanca Tél.: 05 22 21 64 09	21/03/23	600,00

ANALYSES - RADIOGRAPHIES

Cachet et signature du Laboratoire et du Radiologue	Date	Désignation des Coefficients	Montant des Honoraires
Dr. Mounir EZZOUBI NEUROLOGUE EEG-EMG Agence Médicale et de Diagnostic Hay Inara Haddaouia Casablanca Casablanca - Tél: 05 22 21 64 09	25/03/23	EMG	1000,00

AUXILIAIRES MEDICAUX

Cachet et signature du Praticien	Date des Soins	Nombre				Montant détaillé des Honoraires
		A M	P C	I M	I V	

RELEVÉ DES FRAIS ET HONORAIRES

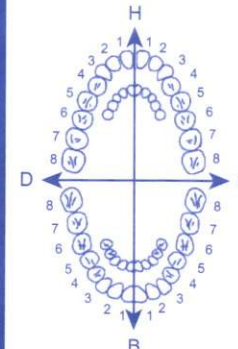
Le praticien est prié de préciser la dent traitée, l'acte pratiqué en indiquant la nature des soins.

Important :

Veillez joindre les radiographies en cas de prothèses ou de traitement canaux, ainsi que le bilan de l'ODF.

SOINS DENTAIRES

Dents Traitées	Nature des Soins	Coefficient	
			CCEFFICIENT DES TRAVAUX <input type="text"/>
			MONTANTS DES SOINS <input type="text"/>
			DEBUT D'EXECUTION <input type="text"/>
			FIN D'EXECUTION <input type="text"/>

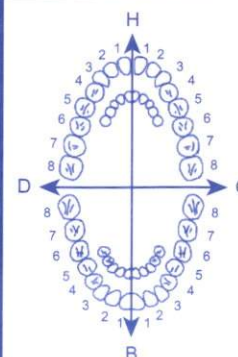


O.D.F. PROTHESES DENTAIRES

DETERMINATION DU CCEFFICIENT MASTICATOIRE

H		G
25533412	21433552	
00000000	00000000	
D		G
00000000	00000000	
35533411	11433553	
B		

(Création, remont, adjonction)
Fonctionnel, Thérapeutique, nécessaire à la profession



CCEFFICIENT DES TRAVAUX <input type="text"/>
MONTANTS DES SOINS <input type="text"/>
DATE DU DEVIS <input type="text"/>
DATE DE L'EXECUTION <input type="text"/>

VISA ET CACHET DU PRATICIEN ATTESTANT LE DEVIS

VISA ET CACHET DU PRATICIEN ATTESTANT L'EXECUTION

Docteur Mounir EZZOUBI

Neurologue

Electroencéphalogramme (EEG)

Electromyogramme (EMG)

Diplômé de l'Université Libre de Bruxelles

Ancien Chef de Clinique aux Hôpitaux de Lille

Ancien Interne au CHU de Dijon

Expert Assermenté Auprès des Tribunaux

25.03.2023

Casablanca, le :

الدكتور منير الزوبي

أخصائي في أمراض الدماغ والجهاز العصبي

التخطيط الكهربائي للدماغ (الشبكة)

التخطيط الكهربائي للعضلات والأعصاب

خريج كلية الطب بـ بروكسيل

طبيب سابق

بمستشفيات فرنسا

خبير محلف لدى المحاكم

Note d'honoraire

Nom et Prénom : BENBOUHIA Mohamed

Prestation et Honoraire :

L'électromyogramme : 1000.00 Dh

Vitesse de conduction motrice (K30)

Vitesse de conduction sensitive (K30)

Détection motrice (K30)

Total : 1000.00 Dh.

Arrêter la présente facture à la somme de : Mille dirhams.

Docteur Mounir EZZOUBI

Neurologue

د. منير الزوبي
Docteur Mounir EZZOUBI
NEUROLOGUE
EEG - EMG
أخصائي أمراض الدماغ والجهاز العصبي
5, Rue Soumia - Rue Gallien - Q. des Hôpitaux
Casablanca - Tél. 05 22 48 53 61

Docteur Mounir EZZOUBI

Neurologue

Electroencéphalogramme (EEG)

Electromyogramme (EMG)

Diplômé de l'Université Libre de Bruxelles

Ancien Chef de Clinique aux Hôpitaux de Lille

Ancien Interne au CHU de Dijon

Expert Assermenté Auprès des Tribunaux

Casablanca, le :

25.03.2023

الدكتور منير الزوبي

أخصائي في أمراض الدماغ والجهاز العصبي

التخطيط الكهربائي للدماغ (الشبكة)

التخطيط الكهربائي للعضلات والأعصاب

خريج كلية الطب ببيروكسيل

طبيب سابق


بمستشفيات فرنسا

خبير محلف لدى المحاكم

Nom et Prénom : BENBOUHIA Mohamed

L'électromyogramme

Docteur Mounir EZZOUBI
Neurologue



Docteur Mounir EZZOUBI

Neurologue

Electroencéphalogramme (EEG)

Electromyogramme (EMG)

Diplômé de l'Université Libre de Bruxelles

Ancien Chef de Clinique aux Hôpitaux de Lille

Ancien Interne au CHU de Dijon

Expert Assermenté Auprès des Tribunaux

الدكتور منير الزوبي

أخصائي في أمراض الدماغ والجهاز العصبي

التخطيط الكهربائي للدماغ (الشبكة)

التخطيط الكهربائي للعضلات والأعصاب

خريج كلية الطب ببروكسيل

طبيب سابق

بمستشفيات فرنسا

خبير محلف لدى المحاكم

Casablanca, le : 21.03.2023

Mr BENBOUHIA Mohamed

1 NUPENTIN 300 MG

1 gélule le matin et le soir, après le repas, pendant 3 mois.

2 DOLTRAM

1 comprimé le matin et le soir, pendant 15 jours.

3 BECIDOUZE

1 comprimé le matin, à midi et le soir, pendant 1 mois.

Docteur Mounir EZZOUBI

PHARMACIE ACH-CHARAF
Dr. Bouchra TAODDI
Coopérative Ach-charaf N° DM2
Hay Inara Haddadine Casablanca
Tél.: 05 22 21 64 09

Docteur Mounir EZZOUBI
Neurologue
EEG EMG
INPES 1089721
Tél.: 05 22 21 64 09

BECIDOUZE® 20 dragées

PPU 35DH10
EXP 09/2025
LOT 28002 1

06 62 15 93 32 / 05 22 48 53 61 : الهاتف . الدار البيضاء . حي المستشفيات . 2 ، الطابق 2 ، إقامة سومية ، شقة 9 ، الطابق 2 ، شارع عبد المومن 5 ، زنقة كاليان ،

Bd. Abdelmoumen 5, Rue Gallien, Résidence Soumia App.9 - 2^e Etage, Quartier des Hôpitaux - Casablanca

ICE : 001584535000084 - Tél. : 05 22 48 53 61 / 06 62 15 93 32 / E-mail : mounir.ezzoubi@gmail.com

Docteur Mounir EZZOUBI

Neurologue

Electroencéphalogramme (EEG)

Electromyogramme (EMG)

Diplômé de l'Université Libre de Bruxelles

Ancien Chef de Clinique aux Hôpitaux de Lille

Ancien Interne au CHU de Dijon

Expert Assermenté auprès des tribunaux

الدكتور منير الزوبي

أخصائي في أمراض الدماغ والجهاز العصبي

التخطيط الكهربائي للدماغ (الشبكة)

التخطيط الكهربائي للعضلات والأعصاب

خريج كلية الطب بباروكسيل

طبيب سابق

بمستشفيات فرنسا

خبير محلف لدى المحاكم

☛ Détection motrice :

Muscle court abducteur du pouce droit : Tracé neurogène pauvre à l'effort.

Muscle cinquième adducteur droit : Normale.

Muscle court abducteur du pouce gauche : Tracé neurogène intermédiaire riche à l'effort.

Muscle cinquième adducteur gauche : Normale.

Conclusion :

Les anomalies électro neurophysiologiques sont en faveur d'un syndrome du canal carpien bilatéral avec des signe de dénervation sensitivo motrice .

دكتور منير الزوبي
Docteur Mounir EZZOUBI
NEUROLOGUE
EEG - EMG
أخصائي أمراض الدماغ والجهاز العصبي
5, Rue Soumia, Rue Gallien - Q. des Hôpitaux
Casablanca - Tél 0322 48 53 61

Docteur Mounir EZZOUBI
Neurologue

• Docteur Mounir EZZOUBI

Neurologue

Electroencéphalogramme (EEG)

Electromyogramme (EMG)

Diplômé de l'Université Libre de Bruxelles

Ancien Chef de Clinique aux Hôpitaux de Lille

Ancien Interne au CHU de Dijon

Expert Assermenté auprès des tribunaux

الدكتور منير العزوبي

أخصائي في أمراض الدماغ والجهاز العصبي

التخطيط الكهربائي للدماغ (الشبكة)

التخطيط الكهربائي للعضلات والأعصاب

خريج كلية الطب بـبروكسيل

طبيب سابق

بمستشفيات فرنسا

خبير محلف لدى المحاكم

Compte Rendu d'EMG

Concernant Mr BENBOUHIA Mohamed

Casablanca, le 25/03/2023

Technicienne : Fatima ezzahra.

☛ Stimulo- détection.

Vitesse de conduction motrice :

- Nerf médian droit : Diminution de l'amplitude du potentiel moteur à 4.1 mv.
allongement de la latence distale motrice à 5.1 ms.
- Nerf ulnaire droit : Normale.
- Nerf médian gauche : Diminution de l'amplitude du potentiel moteur à 6.9 mv.
allongement de la latence distale motrice à 4.9 ms.
- Nerf ulnaire gauche : Normale.

Vitesse de conduction sensitive :

- Nerf médian droit : Diminution de l'amplitude du potentiel sensitif à 4.8 μ v.
- Ralentissement de la vitesse de conduction sensitive transcanalaire à 30 m/s.
- Nerf ulnaire droit : Normale.
- Nerf médian gauche : Diminution de l'amplitude du potentiel sensitif à 9.2 μ v.
- Ralentissement de la vitesse de conduction sensitive transcanalaire à 27.8 m/s.
- Nerf ulnaire gauche : Normale.