

RECOMMANDATIONS IMPORTANTES A LIRE POUR ACTIVER LES REMBOURSEMENTS ET EVITER LES REJETS

Conditions générales :

- Le cadre réservé à l'adhérent doit être dûment renseigné.
- Le cadre réservé au médecin doit être renseigné par le praticien lui-même notamment la nature de la maladie.
- La validité de la feuille de soins est limitée à 3 mois à compter de la première consultation.
- L'entente préalable est exigée pour toute hospitalisation médicale, chirurgicale, soins dentaires spéciaux, extractions multiples, parodontie orthodontie, prothèses dentaires, prothèses auditives ou orthopédiques ainsi que pour tous les actes effectués en série.
- En cas d'accident, une déclaration précisant les causes et circonstances de l'accident est à joindre à la feuille de soins.

Pharmacie :

- Les vignettes des médicaments doivent être obligatoirement jointes aux ordonnances.
- Pour les médicaments sans vignettes une facture de la pharmacie doit être jointe.

Radiologie et Biologie :

- La facture ainsi qu'une copie des résultats des analyses ou du compte rendu (sous pli confidentiel) doivent être jointes à l'ordonnance médicale pour toute demande de remboursement.
- Un pli confidentiel du médecin prescripteur des analyses ou radios peut être demandé par le médecin conseil de la mutuelle.

Optique :

- L'ordonnance du médecin prescripteur et la facture de l'opticien sont à joindre à la feuille de soins.

Rééducation :

- L'entente préalable renseignée par le médecin prescripteur est exigée avant le début des séances de rééducations.
- Pour le remboursement, la facture et le calendrier des séances effectuées sont à joindre à la feuille de soins.

Dentaire :

- En cas de prothèses ou de traitement canalaires, l'accord préalable renseigné sur la feuille de soins est obligatoire avant le début de traitement.
- La facture doit être jointe à la feuille de soins pour toute demande de remboursement.
- La radio-après soins est obligatoire en cas de prothèses ou de traitement canalaires.

Maladie et Affection Longue Durée ALD et ALC :

- La déclaration de maladie chronique doit être renseignée par le médecin prescripteur et renouvelée tous les 6 mois.

Adresses Mails utiles

- Réclamation : contact@mupras.com
- Prise en charge : pec@mupras.com
- Adhésion et changement de statut : adhesion@mupras.com

La MUPRAS garantit le respect de la loi n° 09-08 relative à la protection des personnes physiques à l'égard du traitement des données à caractère personnel.

MUPRAS : Centre Allal Ben Abdellah - 6ème Etage Angle Rue Mohamed Fakir et Rue Allal Ben Abdellah - Quartier de l'Horloge Casablanca 20000 - Tél. : 05 22 20 45 45 (LG) - Fax : 05 22 22 78 18 - www.mupras.com



MUPRAS
Mutuelle de Prévoyance
& d'Actions Sociales
de Royal Air Maroc

Déclaration de Maladie

M22- 0058638

☒ Maladie

☐ Dentaire

☐ Optique

☐ Autres

Cadre réservé à l'adhérent (e)

Matricule : 2259 Société : RAM
☐ Actif ☒ Pensionné(e) ☐ Autre :
 Nom & Prénom : SAHMAOUI ABDELKIM
 Date de naissance : 22-06-1955
 Adresse : 401 Lotissement ELWAFA DEROUJA
 Tél. : 0663014804 Total des frais engagés : 1006,60 Dhs

Cadre réservé au Médecin

Cachet du médecin :

Date de consultation : / /

Nom et prénom du malade : SAHMAOUI Youssef Age: 16 ans

Lien de parenté : ☐ Lui-même ☐ Conjoint ☐ Enfant

Nature de la maladie : Dermatoses aigues

Affection longue durée ou chronique : ☐ ALD ☐ ALC Pathologie :

En cas d'accident préciser les causes et circonstances :

Dans le cas où la maladie aurait un caractère confidentiel, communiquer les renseignements sous pli confidentiel à l'attention du médecin conseil de la Mutuelle.

J'atteste sur l'honneur l'exactitude des renseignements portés sur la présente déclaration. Je déclare avoir pris connaissance de la clause relative à la protection des données personnelles.

Fait à : Casablanca

Le : 04/04/2023

Signature de l'adhérent(e) :

Autorisation CNDP N° : A-A-215 / 2019



RELEVÉ DES FRAIS ET HONORAIRES

Dates des Actes Natures des Actes Nombre et Coefficient Montant détaillé des Honoraires Cachet et signature du Médecin attestant le Paiement des Actes

04/04/2023 250 DH

EXECUTION DES ORDONNANCES

Cachet du Pharmacien ou du Fournisseur

Date

Montant de la Facture

4/4/23

356.60

ANALYSES - RADIOGRAPHIES

Cachet et signature du Laboratoire et du Radiologue

Date

Désignation des Coefficients

Montant des Honoraires

14/04/2023

along le cervical

400.00

AUXILIAIRES MEDICAUX

Cachet et signature du Praticien

Date des Soins

Nombre

AM

PC

IM

IV

Montant détaillé des Honoraires

RELEVÉ DES FRAIS ET HONORAIRES

Le praticien est prié de préciser la dent traitée, l'acte pratiqué en indiquant la nature des soins.

Important :

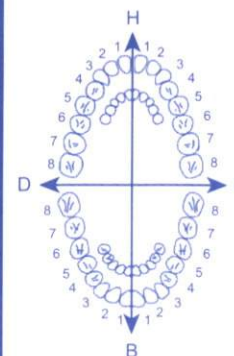
Veillez joindre les radiographies en cas de prothèses ou de traitement canaux, ainsi que le bilan de l'ODF.

SOINS DENTAIRES

Dents Traitées

Nature des Soins

Coefficient



Coefficient DES TRAVAUX

MONTANTS DES SOINS

DEBUT D'EXECUTION

FIN D'EXECUTION

O.D.F PROTHESES DENTAIRES

DETERMINATION DU COEFFICIENT MASTICATOIRE

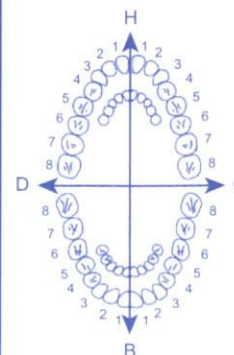
H
25533412 21433552
00000000 00000000
D 00000000 G 00000000
35533411 11433553
B

Coefficient DES TRAVAUX

MONTANTS DES SOINS

DATE DU DEVIS

DATE DE L'EXECUTION



[Création, remont, adjonction]
Fonctionnel, Thérapeutique, nécessaire à la profession

VISA ET CACHET DU PRATICIEN ATTESTANT LE DEVIS

VISA ET CACHET DU PRATICIEN ATTESTANT L'EXECUTION

الفحص بالأشعة درب غلف

RADIOLOGIE DERB GHALLEF

Angle Bd Anoual et Abdelmoumen

DOCTEUR HAMDOUNE Mustapha

Spécialiste en RADIOLOGIE
Lauréat de la Faculté de Médecine de Paris
Diplômé en IMAGERIE des SEINS, ORL et Maxillo-faciale
Ancien Praticien Hospitalier des hôpitaux de France



Professeur EL ABBASSI SKALLI Aziza

Specialiste en RADIOLOGIE
EX Professeur en Radiologie au CHU
et la Faculté de Médecine Casablanca
Diplômée en IMAGERIE de la FEMME de la F.M.P.
Ancien Praticien des hôpitaux de France

• SCANNER MULTIBARRETTES 3D (32 COUPES) • ANGIOSCANNER • COLOSCOPIE VIRTUELLE • IMAGERIE DE LA FEMME
• MAMMOGRAPHIE NUMERIQUE • OSTEODENSITOMETRIE • RADIOLOGIE • PANORAMIQUE DENTAIRE NUMERIQUE • CONE BEAM
• DENTASCANNER • TELERADIO A 4m • ECHOGRAPHIE 3D4D • DOPPLER COULEUR • PONCTION BIOPSIE GUIDEE • IRM

Casablanca, le 14/04/2023


FACTURE : 02070/2023

NOM ET PRENOM : SAHMAOUI YOUSSEF

TYPE EXAMEN : ECHOGRAPHIE CERVICALE

MONTANT : 400 DH

QUATRE CENTS DH



المحمول: 06 61 20 33 31 - GSM : الهاتف : 0522.86.01.25 / 86.10.68 - Tél. :

ملتقى شارع أنوال و عبد المومن - الطابق السفلي - إقامة عبد المومن سنتر - بجانب إل سي وايكيلي - الدار البيضاء

Angle Bd. Anoual et Bd. Abdelmoumen, rez-de-chaussée, Résd. Abdelmoumen Center, à côté de LC Waikiki - Casablanca

Fax : 0522.86.59.45 - Email : radiologiederbghallef@gmail.com - I.C.E.: 001850004000042

IF : 20729789 - RC : 367455 - TAX PRO : 34705167 - N° AFFL : 5307782

الفحص بالأشعة درب غلف

RADIOLOGIE DERB GHALLEF

Angle Bd Anoual et Abdelmoumen

DOCTEUR HAMDOUNE Mustapha

Spécialiste en RADIOLOGIE
Lauréat de la Faculté de Médecine de Paris
Diplômé en IMAGERIE des SEINS ,ORL et Maxillo-faciale
Ancien Praticien Hospitalier des hôpitaux de France



Professeur EL ABBASSI SKALLI Aziza

Specialiste en RADIOLOGIE
EX Professeur en Radiologie au CHU
et la Faculté de Médecine Casablanca
Diplômée en IMAGERIE de la FEMME de la F.M.P.
Ancien Praticien des hôpitaux de France

• SCANNER MULTIBARRETTES 3D (32 COUPES) • ANGIOSCANNER • COLOSCOPIE VIRTUELLE • IMAGERIE DE LA FEMME
• MAMMOGRAPHIE NUMERIQUE • OSTEODENSITOMETRIE • RADIOLOGIE • PANORAMIQUE DENTAIRE NUMERIQUE • CONE BEAM
• DENTASCANNER • TELERADIO A 4m • ECHOGRAPHIE 3D4D • DOPPLER COULEUR • PONCTION BIOPSIE GUIDEE • IRM

Casablanca , le 14/04/2023

PATIENT : SAHMAOUI YOUSSEF
MEDECIN TRAITANT : DR KHRICHFA IMANE
EXAMEN(S) REALISE(S) : **ECHOGRAPHIE CERVICALE**
Pour les images, utilisez le lien : <http://105.155.253.124:8088/visionpacs/>
Login : 91093 Mot de Passe : 57164

CONTEXTE CLINIQUE :

Lésions nodulaires au niveau occipital

RESULTAT :

Au niveau occipital de façon bilatérale et sous le cuir chevelu on retrouve des adénopathies ovalaires, avec conservation de l'architecture ganglionnaire dont la plus volumineuse à droite mesure 14x4 mm et à gauche 15x5 mm sans hyperémie à l'examen doppler couleur.

Pas d'adénopathies latéro-cervicales jugulocarotidiennes ni sus-claviculaire de façon bilatérale.

Présence de ganglions intra parotidiens droits et gauches infra centimétriques.

Pas de collection sous cutané occipitales ni sous le cuir chevelu décelable.

La thyroïde est de volume normal mesurant :

Lobe droit 33x10x7mm

Lobe gauche 34x12x6mm

L'isthme est de 2mm d'épaisseur

Le volume est estimé à 2.6ml

Les lobes thyroïdiens gauche et droit ainsi que l'isthme sont d'échostructure homogène sans formation nodulaire décelable.

L'examen doppler couleur retrouve une vascularisation harmonieuse sans zone d'hyperhémie.

Absence d'adénopathies latéro-cervicales.

Absence d'anomalie des glandes sous mandibulaires et parotides

CONCLUSION :

Adénopathie hilaire sous occipitale bilatérale d'allure bénigne sans signe péjoratif ni signe de tuberculose ganglionnaire.

Thyroïde classée EU-TIRADS 1.

Confraternellement

DR HAMDOUNE

NB : Dans notre centre nous faisons la cytoponction échoguidée des nodules thyroïdiens.

Classification EU-TIRADS 2017:

EU-TIRADS1 : Examen normal. EU-TIRADS2 : Bénin. EU-TIRADS3 : Suspicion faible. EU-TIRADS4 : faiblement suspect. EU-TIRADS5 : Très suspect.

ملتقى شارع أنوال وعبد المومن - الطابق السفلي - إقامة عبد المومن سنتر - بجانب إل سي وايكبي - الدار البيضاء

Angle Bd. Anoual et Bd. Abdelmoumen, rez-de-chaussée, Résd. Abdelmoumen Center, à côté de LC Waikiki - Casablanca

Fax : 0522.86.59.45 - Email : radiologiederbghallef@gmail.com - I.C.E.: 001850004000042

IF : 20729789 - RC : 367455 - TAX PRO : 34705167 - N° AFFL : 5307782

CABINET DE RADIOLOGIE DERB GHALLEF
D. HAMDOUNE Mustapha
Angle Bd. Anoual et Bd. Abdelmoumen
Tél: 05 22 86 01 25 - INPE:091072579

- Maladies de la peau, cheveux et ongles
- Chirurgie dermatologique
- Dermatologie pédiatrique
- Dermato - Allergologie
- Lasers médicaux
- Médecine esthétique



ORDONNANCE

- أمراض الجلد، الشعر والأظافر
- الجراحة الجلدية
- أمراض الأطفال الجلدية
- الحساسية الجلدية
- العلاج بالليزر الطبي
- طب التجميل

Casablanca, le : _____

MR Samir Yousef. 20/04/2014

Prise de deux écus

nodulaire au niveau de

la région scapulaire.

→ Soit échographie des aiss.

glandulaires axillaires
et cervicales

CABINET DE RADIOLOGIE DERB CHALLEI
Dr. H. MOUMEN Moustapha
Anglo Bd. Bachir Laalej et Bd. Abdelmoumen
Tél: 05 22 86 01 25 - INPE: 09 107 25 10

Dr. Imane KHRICHFA

Dermatologue - Vénérologue

- Maladies de la peau, cheveux et ongles
- Chirurgie dermatologique
- Dermatologie pédiatrique
- Dermato - Allergologie
- Lasers médicaux
- Médecine esthétique



ORDONNANCE

د. إيمان اخريشفة

أخصائية في الأمراض الجلدية والتناسلية

- أمراض الجلد، الشعر والأظافر
- الجراحة الجلدية
- أمراض الأطفال الجلدية
- الحساسية الجلدية
- العلاج بالليزر الطبي
- طب التجميل

Casablanca, le : _____

MR Schimonec Yousef.

34.20

① Ketoderme Solets

02 Solet / semaine x ou semaines

A Appliquer sur les cheveux mouillés

1 fois par jour après avoir lavé les cheveux.

34.70

② Skinosol lotion :

x 15 jours

86.70

③ Dermafix Spray :

x 15 jours

PHARMACIE EL OUMOUMA
244 Jolissament el wafaa
Casablanca

④ Eptanil Shampooing - 100g x 10 jours

⑤ DP Emulsion 18 : x 21 jours x 100g 356.60

1, Znfقة البشير لعلاج وشارع عبد المومن، إقامة أوصمان 1، الطابق الأول، رقم 6 - الدار البيضاء

1, Rue Bachir Laalej et Bd Abdelmoumen, Rés. Oushmane 1, 1er étage N° 6 - Casablanca

Tél : 05 20 16 04 30 - Urgences : 06 00 90 18 78 - E-mail : dr.imanekhrichfa@hotmail.com

30g

LOT : 1780
PER : 02 - 26
P.P.V: 34 DH 70


maphar

Bd Alkima N° 6, OJ Sidi Bernoussi,
Casablanca - Maroc

KETODERM 2% GEL SAC B8
P.P.V : 84 DH20



Propiedades : DCP EMULSION DS+ regula el sebo y la queratinización, elimina la caspa, la caspa y el enrojecimiento. Gracias a sus ingredientes activos antifúngicos y antiinflamatorios, DCP EMULSION DS+ limita la proliferación de Malassezia y alivia la sensación de incomodidad.

Utilisation : Aplique DCP EMULSION DS+ diariamente a la piel previamente limpiada con DCP BASE LAVANTE DS+.

Précautions :

Usage externe uniquement, ne pas avaler.
Eviter le contact avec les yeux.
Ne pas laisser à la portée des enfants.
Ne pas utiliser en cas d'allergie à l'un des constituants.
Garder dans un endroit frais à l'abri du soleil et de la chaleur.

خصائص : ينظم DCP EMULSION DS+ الزهم ويقتضي على القشرة والاحمرار. مناسب لجميع أنواع البشرة حتى الأكثر حساسية.

طريقة الإستعمال : يستعمل DCP EMULSION DS+ يومياً على البشرة التي سبق تنظيفها باستخدام DCP BASE LAVANTE DS+.

TESTÉ DERMATOLOGIQUEMENT

AQUA, ALOE BARBADENSIS LEAF JUICE, COCO-CAPRYLATE/CAPRATE, CETEARYL ALCOHOL, PROPYLENE GLYCOL, TRIETHANOLAMINE, GLYCERYL STEARATE SE, ALCOHOL DENAT., GLYCERIN, SALICYLIC ACID, GLYCERYL STEARATE, GLYCINE SOJA OIL, NIACINAMIDE, UREA, PHENOXYETHANOL, ALLANTOIN, ARGANIA SPINOSA KERNEL OIL, ARCTIUM LAPPA ROOT EXTRACT, DIMETHICONE, XANTHAN GUM, CAPRYLYL GLYCOL, ETHYLHEXYLGLYCERIN, PIROCTONE OLAMINE, DISODIUM EDTA, TOCOPHEROL, SODIUM STEAROYL GLUTAMATE, BHT, HYPERICUM PERFORATUM FLOWER EXTRACT, OLEA EUROPAEA (OLIVE) FRUIT OIL, BISABOLOL, PELARGONIUM GRAVEOLENS FLOWER OIL, MENTHA PIPERITA OIL.

DCP

DERMATOLOGIC
COSMETIC PRODUCTS

EMULSION DS+

SOIN REGULATEUR

Irritations-démangeaisons

Rougeurs

Squames

Irritation-itching

Redness

Squames



HYPOALLERGÉNIQUE

Visage, corps et cuir chevelu
Adultes et enfants

Propriétés : DCP EMULSION DS+ régule le sébum et la kératinisation, élimine les squames, les pellicules et les rougeurs. Grâce à ses actifs à effet anti-rougeurs, DCP EMULSION DS+ limite la prolifération de Malassezia et apaise les sensations d'inconfort. Formulée à base d'actifs de haute tolérance, DCP EMULSION DS+ est adaptée à tous les types de peaux les plus sensibles et les plus délicates.

Utilisation : Appliquer DCP EMULSION DS+ quotidiennement sur une peau préalablement nettoyée avec DCP BASE LAVANTE DS+.

Properties : DCP EMULSION DS+ regulates sebum and keratinization, eliminates dander, dandruff and redness. Thanks to its anti-fungal and anti-inflammatory active ingredients, DCP EMULSION DS+ limits the proliferation of Malassezia and soothes feelings of discomfort. Formulated with high tolerance active ingredients, DCP EMULSION DS+ is suitable for all the most sensitive and delicate skin types.

Use : Apply daily to skin previously cleaned with DCP BASE LAVANTE DS+.

40 ml e -1,3 FL. Oz



Fabriqué par System66 sarl :
11, Bd Sidi Mohammed
Ben Abdellah Mohammedia - Maroc
Distribué par : DCP - Hay Adil Rue 9
n° 18, Hay Mohammadi
Casablanca - Maroc
R&D : DCP / Tayeb BELKADI

DCP

DERMATOLOGIC
COSMETIC PRODUCTS

EMULSION DS+

SOIN REGULATEUR

Irritations-démangeaisons

Rougeurs

Squames

Irritation-itching

Redness

Squames



HYPOALLERGÉNIQUE

Visage, corps et cuir chevelu
Adultes et enfants

Lot N°:

A utiliser de préférence avant :



6 111263 780159