

# RECOMMANDATIONS IMPORTANTES A LIRE POUR ACTIVER LES REMBOURSEMENTS ET EVITER LES REJETS

## Conditions générales :

- Le cadre réservé à l'adhérent doit être dûment renseigné.
- Le cadre réservé au médecin doit être renseigné par le praticien lui-même notamment la nature de la maladie.
- La validité de la feuille de soins est limitée à 3 mois à compter de la première consultation.
- L'entente préalable est exigée pour toute hospitalisation médicale, chirurgicale, soins dentaires spéciaux, extractions multiples, parodontie orthodontie, prothèses dentaires, prothèses auditives ou orthopédiques ainsi que pour tous les actes effectués en série.
- En cas d'accident, une déclaration précisant les causes et circonstances de l'accident est à joindre à la feuille de soins.

## Pharmacie :

- Les vignettes des médicaments doivent être obligatoirement jointes aux ordonnances.
- Pour les médicaments sans vignettes une facture de la pharmacie doit être jointe.

## Radiologie et Biologie :

- La facture ainsi qu'une copie des résultats des analyses ou du compte rendu (sous pli confidentiel) doivent être jointes à l'ordonnance médicale pour toute demande de remboursement.
- Un pli confidentiel du médecin prescripteur des analyses ou radios peut être demandé par le médecin conseil de la mutuelle.

## Optique :

- L'ordonnance du médecin prescripteur et la facture de l'opticien sont à joindre à la feuille de soins.

## Rééducation :

- L'entente préalable renseignée par le médecin prescripteur est exigée avant le début des séances de rééducations.
- Pour le remboursement, la facture et le calendrier des séances effectuées sont à joindre à la feuille de soins.

## Dentaire :

- En cas de prothèses ou de traitement canaux, l'accord préalable renseigné sur la feuille de soins est obligatoire avant le début de traitement.
- La facture doit être jointe à la feuille de soins pour toute demande de remboursement.
- La radio-après soins est obligatoire en cas de prothèses ou de traitement canaux.

## Maladie et Affection Longue Durée ALD et ALC :

- La déclaration de maladie chronique doit être renseignée par le médecin prescripteur et renouvelée tous les 6 mois.

## Adresses Mails utiles

- O Réclamation : contact@mupras.com
- O Prise en charge : pec@mupras.com
- O Adhésion et changement de statut : adhesion@mupras.com

La MUPRAS garantit le respect de la loi n° 09-08 relative à la protection des personnes physiques à l'égard du traitement des données à caractère personnel.

**MUPRAS** : Centre Allal Ben Abdellah - 6ème Etage Angle Rue Mohamed Fakir et Rue Allal Ben Abdellah - Quartier de l'Horloge

☐ Maladie ☐ Dentaire ☒ Optique

Cadre réservé à l'adhérent (e)

Matricule : 1530 Société : RAM ROTATE

☐ Actif ☐ Pensionné(e) ☐ Autre :

Nom & Prénom : MAWANE HASSAN


Date de naissance : 15/07/1981

Adresse : 321 Rue de Bugeys Maarif RT

Tél. : 0661 464641 Total des frais engagés : 269,40

Autorisation CNDP N° : A-A-215/2019

Cadre réservé au Médecin

Cachet du médecin : 

Date de consultation : 11/05/2023

Nom et prénom du malade : AMRANI AMINA


Lien de parenté : ☐ Lui-même ☒ Conjoint ☐ Enfant


Nature de la maladie : Affection ORL


En cas d'accident préciser les causes et circonstances :

Dans le cas où la maladie aurait un caractère confidentiel, communiquer les renseignements sous pli confidentiel à l'attention du médecin conseil de la Mutuelle.

J'atteste sur l'honneur l'exactitude des renseignements portés sur la présente déclaration. Je  
avoir pris connaissance de la clause relative à la protection des données personnelles.

Fait à : 

Signature de l'adhérent(e) : 



VISA ET CACHET DU PRATICIEN ATTESTANT L'EXEC

مركز بئر أنزران لأمراض الأذن الأنف والحنجرة وجراحة الوجه العنق والفك وتقويم الدوار والصمك والشخير  
**Centre Bir Anzarane d'O.R.L. et de Chirurgie Cervico-maxillo-Faciale**  
**Exploration des Vertiges et de la Surdit **

**Dr. Faouzi BELQADI**

- CES D'ORL
- NEZ – GORGE – OREILLE
- Chirurgie Cervico – Maxillo – Faciale
- Vertige Ronflement
- M decin F d ral de la FFEISSM



**الدكتور فوزي بلقاضي**

إختصاصي في أمراض الأذن الأنف  
والحنجرة وجراحة الوجه العنق والفك  
و تقويم الدوار والصمك والشخير  
طبيب الجامعة الفرنسية للقطس  
و الرياضات المائية

CASABLANCA LE

11/05/2023

Madame AMRANI Amina

ANTIBIO SYNALAR GOUTTES AURICULAIRE

10 gouttes 2 fois par jour dans l'oreille malade pendant 4 jours



**Dr. BELQADI Faouzi**

**Sp cialiste O.R.L.**

119, Bd. Bir Anzarane - Ma rif

T l : 05 22 23 84 84

05 22 98 14 67

PHARMACIE DES PEPES  
OUAZZANI Taharim Karim  
18, Rue Brahim Nakhal  
Yacoub El Mansour Casablanca  
Tel : 05 22 23 40 33

# ANTIBIO-SYNALAR

## Gouttes auriculaires

### Flacon de 10 ml avec compte gouttes

Acétonide de fluocinolone / Sulfate de polymyxine B / Sulfate de néomycine

#### Veuillez lire attentivement l'intégralité de cette notice avant d'utiliser ce médicament.

- Gardez cette notice, vous pourriez avoir besoin de la relire.
- Si vous avez toute autre question, si vous avez un doute, demandez plus d'informations à votre médecin ou à votre pharmacien.
- Ce médicament vous a été personnellement prescrit. Ne le donnez jamais à quelqu'un d'autre, même en cas de symptômes identiques, cela pourrait lui être nocif.
- Si l'un des effets indésirables devient grave ou si vous remarquez un effet indésirable non mentionné dans cette notice, parlez-en à votre médecin ou à votre pharmacien.

#### COMPOSITION DU MEDICAMENT :

##### Composition qualitative et quantitative en substances actives:

Acétonide de fluocinolone .....	0,025 g
Sulfate de polymyxine B .....	1 000 000 UI
Sulfate de néomycine .....	350 000 UI
Pour 100 ml de solution.	

Excipients: ..... Q.S.P ..... 100ml

Excipient à effet notoire: Phénylmercure

#### CLASSE PHARMACO-THERAPEUTIQUE:

Ce médicament est une association d'un anti-inflammatoire stéroïdien (fluocinolone) et de deux antibiotiques (néomycine et polymyxine B). La néomycine est un antibiotique de la famille des aminosides. La polymyxine B est un antibiotique de la famille des polypeptides.

#### DANS QUELS CAS UTILISER CE MEDICAMENT ?

Ce médicament est indiqué dans le traitement local de certaines otites.

#### COMMENT UTILISER CE MEDICAMENT ?

##### Posologie:

A titre indicatif, la posologie usuelle est la suivante:

Instiller chaque matin 3 à 6 gouttes dans l'oreille atteinte et renouveler l'opération le soir.

Se conformer à l'ordonnance de votre médecin.

##### Mode et voie d'administration:

Voie locale.

Installation auriculaire.

Il est recommandé de ne pas utiliser la solution sous pression.

Tiédifier le flacon au moment de l'emploi en le maintenant quelques minutes dans la paume de la main afin d'éviter le contact désagréable de la solution froide dans l'oreille.

#### Pour mettre les gouttes dans une oreille et faire un bain d'oreille:

- Il faut d'abord pencher la tête du côté opposé à l'oreille atteinte pour que l'oreille atteinte se trouve en haut.
- Mettre les gouttes dans l'oreille atteinte.
- Tirer à différentes reprises sur le pavillon de l'oreille pour que les gouttes coulent bien dans le fond de l'oreille.
- Attendre environ 5 minutes en gardant la tête ainsi penchée.
- Lorsque vous relevez la tête, les gouttes peuvent ressortir un peu; il faut alors essuyer avec un papier absorbant qui n'a pas besoin d'être stérile.
- Il est important de bien suivre cette recommandation car il en va de l'efficacité de votre traitement: en effet, il faut garder suffisamment longtemps la tête penchée pour permettre une bonne pénétration du médicament dans l'oreille. Redresser trop tôt la tête va provoquer une perte du médicament car les gouttes couleront le long de votre visage et n'iront pas dans le fond de l'oreille; ceci expose alors à une moindre efficacité du traitement.
- Refermez le flacon immédiatement après usage.
- A la fin du traitement, le reste du flacon doit être jeté et ne pas être conservé en vue d'une réutilisation.

#### Fréquence d'administration:

Deux administrations par jour: une administration de gouttes le matin et une administration de gouttes le soir.

#### Durée de traitement:

La durée du traitement est habituellement de 7 jours.

Pour être efficace, cet antibiotique doit être utilisé régulièrement aux doses prescrites et aussi longtemps que votre médecin vous l'aura conseillé.

La disparition des symptômes ne signifie pas que vous êtes complètement guéri. L'éventuelle impression

antibiotique mais à l'infection elle-même. Le fait de réduire ou de ne pas faire d'effet sur cette impression et retarderait votre guérison.

#### EST-CE UN MEDICAMENT ?

AR, gouttes auriculaires:

est un autre médicament de la famille des aminosides, xine B, plone ou à tout autre constituant de la solution, perforé

au niveau de l'oreille (varicelle, Herpes,...).

RESPONSABLE DE DEMANDER L'AVIS DE VOTRE MEDECIN OU DE

#### ATTENTION:

ANTIBIO-SYNALAR, gouttes auriculaires est susceptible d'avoir des effets

indésirables, bien que tout le monde n'y soit pas sujet.

• Réactions locales (irritation), allergie aux antibiotiques (néomycine, polymyxine B).

En raison de la présence de phénylmercure, risque d'eczéma et de réactions allergiques; risque d'irritation.

• En cas de tympan ouvert, manifestations à type de surdité et de troubles de l'équilibre.

• Sélection de germes résistants et développement de mycose (infection due à des champignons).

Si vous remarquez des effets indésirables non mentionnés dans cette notice, ou si certains effets indésirables deviennent graves, veuillez en informer votre médecin ou votre pharmacien.

#### MISES EN GARDE SPECIALES ET PRECAUTIONS D'EMPLOI:

Faites attention avec ANTIBIO-SYNALAR, gouttes auriculaires:

Mises en garde:

Il faut faire vérifier l'intégrité de votre tympan par votre médecin avant toute prescription.

En cas de tympan ouvert (écoulement purulent de l'oreille, paracétase, yoyo), l'insertion du produit peut être toxique pour l'oreille et entraîner des effets indésirables irréversibles (surdité, troubles de l'équilibre).

Arrêter le traitement dès l'apparition d'une éruption cutanée ou de toute autre réaction d'allergie locale ou générale. Consultez alors votre médecin.

Il est conseillé de ne pas administrer d'autres médicaments dans l'oreille en même temps.

Ne pas injecter, ni avaler ce médicament.

Au moment de l'emploi, éviter la mise en contact de l'embout avec l'oreille ou les doigts afin de limiter les risques de contamination.

#### Précautions d'emploi:

Si au bout de 10 jours les symptômes persistent, il faut re-consulter.

EN CAS DE DOUTE NE PAS HESITER A DEMANDER L'AVIS DE VOTRE MEDECIN OU DE VOTRE PHARMACIEN.

#### INTERACTIONS MEDICAMENTEUSES ET AUTRES INTERACTIONS:

Si vous prenez ou avez pris récemment un autre médicament, y compris un médicament obtenu sans ordonnance, parlez-en à votre médecin ou à votre pharmacien.

#### GROSSESSE - ALLAITEMENT:

En cas de grossesse, ce médicament peut être pris pendant la grossesse ou pendant l'allaitement. Il convient cependant de demander avis à votre médecin ou à votre pharmacien avant de prendre ce médicament.

Demandez conseil à votre médecin ou à votre pharmacien avant de prendre tout médicament.

#### SPORTIFS:

Cette spécialité contient un principe actif (la fluocinolone) pouvant induire une réaction positive des tests pratiqués lors de contrôles anti-dopage.

#### EFFETS SUR L'APTITUDE A CONDUIRE DES VEHICULES OU A UTILISER DES MACHINES:

Sans objet.

#### SYMPTOMES ET INSTRUCTIONS EN CAS DE SURDOSAGE:

Si vous avez utilisé plus de ANTIBIO-SYNALAR, gouttes auriculaires que vous n'auriez dû: Consultez votre médecin ou votre pharmacien.

#### INSTRUCTIONS EN CAS D'OMISSION D'UNE OU DE PLUSIEURS DOSES:

Si vous oubliez de prendre ANTIBIO-SYNALAR, gouttes auriculaires:

Ne prenez pas de dose double pour compenser la dose que vous avez oublié de prendre.

#### Liste I

#### PRECAUTIONS PARTICULIERES DE CONSERVATION:

Tenir hors de la portée et de la vue des enfants.

Ne pas utiliser ANTIBIO-SYNALAR, gouttes auriculaires après la date de péremption mentionnée sur le flacon.

#### NOM ET ADRESSE DE L'EPI TITULAIRE DE L'AMM AU MAROC ET FABRICANT:

▲ POLYMEDIC

Rue Amyot d'Inville, Quartier Aarsalane

Casablanca-Maroc

Dr. T. BELABDA - Pharmacien Responsable

Dernière date de révision du texte : Janvier 2022