

RECOMMANDATIONS IMPORTANTES A LIRE POUR ACTIVER LES REMBOURSEMENTS ET EVITER LES REJETS

Conditions générales :

- Le cadre réservé à l'adhérent doit être dûment renseigné.
- Le cadre réservé au médecin doit être renseigné par le praticien lui-même notamment la nature de la maladie.
- La validité de la feuille de soins est limitée à 3 mois à compter de la première consultation.
- L'entente préalable est exigée pour toute hospitalisation médicale, chirurgicale, soins dentaires spéciaux, extractions multiples, parodontie orthodontie, prothèses dentaires, prothèses auditives ou orthopédiques ainsi que pour tous les actes effectués en série.
- En cas d'accident, une déclaration précisant les causes et circonstances de l'accident est à joindre à la feuille de soins.

Pharmacie :

- Les vignettes des médicaments doivent être obligatoirement jointes aux ordonnances.
- Pour les médicaments sans vignettes une facture de la pharmacie doit être jointe.

Radiologie et Biologie :

- La facture ainsi qu'une copie des résultats des analyses ou du compte rendu (sous pli confidentiel) doivent être jointes à l'ordonnance médicale pour toute demande de remboursement.
- Un pli confidentiel du médecin prescripteur des analyses ou radios peut être demandé par le médecin conseil de la mutuelle.

Optique :

- L'ordonnance du médecin prescripteur et la facture de l'opticien sont à joindre à la feuille de soins.

Rééducation :

- L'entente préalable renseignée par le médecin prescripteur est exigée avant le début des séances de rééducations.
- Pour le remboursement, la facture et le calendrier des séances effectuées sont à joindre à la feuille de soins.

Dentaire :

- En cas de prothèses ou de traitement canaux, l'accord préalable renseigné sur la feuille de soins est obligatoire avant le début de traitement.
- La facture doit être jointe à la feuille de soins pour toute demande de remboursement.
- La radio-après soins est obligatoire en cas de prothèses ou de traitement canaux.

Maladie et Affection Longue Durée ALD et ALC :

- La déclaration de maladie chronique doit être renseignée par le médecin prescripteur et renouvelée tous les 6 mois.



Declaration de Maladie

N° W21-802329

☐ Maladie ☐ Dentaire ☐ Optique ☐ A

Cadre réservé à l'adhérent (e)

Matricule : 11090 Société : RAM

☒ Actif ☐ Pensionné(e) ☐ Autre : FADILA

Nom & Prénom : AMRIBD

Date de naissance : 16/14/18

Adresse :

Tél : 06 66 62 06 00 Total des frais engagés : Complément

Cadre réservé au Médecin

Cachet du médecin :

Date de consultation : / /

Nom et prénom du malade : Age :

Lien de parenté : ☐ Lui-même ☐ Conjoint ☐ Enfant

Nature de la maladie :

En cas d'accident préciser les causes et circonstances :

Dans le cas où la maladie aurait un caractère confidentiel, communiquer les renseignements sous pli confidentiel à l'attention du médecin conseil de la Mutuelle.

J'atteste sur l'honneur l'exactitude des renseignements portés sur la présente déclaration. Je
avoir pris connaissance de la clause relative à la protection des données personnelles.

Fait à : Le : / /

Signature de l'adhérent(e) :

Autorisation CNDP N° : A-A-215/2019

Adresses Mails utiles

- 0 Réclamation : contact@mupras.com
- 0 Prise en charge : pec@mupras.com
- 0 Adhésion et changement de statut : adhesion@mupras.com

La MUPRAS garantit le respect de la loi n° 09-08 relative à la protection des personnes physiques à l'égard des données à caractère personnel.

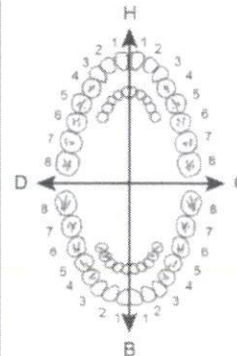
[illegible][illegible]

ANALYSES - RADIOGRAPHIES			
Cachet et signature du Laboratoire et du Radiologue	Date	Désignation des Coefficients	Montant des Honoraires

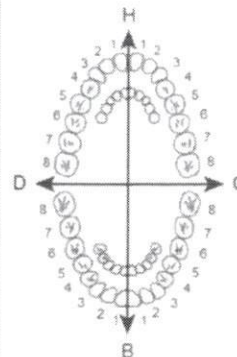
[illegible]

VOLET ADHERENT

* Il est entendu que le règlement est conditionné par la fourniture de tous les justificatifs exigés par la Mutuelle.



A diagram of a circular arch bridge. The bridge is represented by a semi-circular arch with 18 piers. The piers are numbered 1 through 9 on both the left and right sides, starting from the center and moving outwards. A vertical axis labeled 'H' at the top and 'B' at the bottom passes through the center of the arch. A horizontal axis labeled 'D' at the left and 'C' at the right passes through the center of the arch. The piers are arranged in a semi-circle, with the highest pier at the center (pier 1 on each side) and the lowest piers at the ends (pier 9 on each side).



	H	
D	<div style="display: inline-block; width: 40px;">25533412</div> <div style="display: inline-block; width: 40px;">21433552</div>	G
	<div style="display: inline-block; width: 40px;">00000000</div> <div style="display: inline-block; width: 40px;">00000000</div>	
	<div style="display: inline-block; width: 40px;">00000000</div> <div style="display: inline-block; width: 40px;">00000000</div>	
	<div style="display: inline-block; width: 40px;">35533411</div> <div style="display: inline-block; width: 40px;">11433553</div>	
	B	

(Création, remont, adjonction)

Fonctionnel, Thérapeutique. nécessaire à la profession

DATE DE L'EXECUTION

VISA ET CACHET DU PRATICIEN ATTESTANT L'EXE



**Quittance De Remboursement
Maladie – Maternité**

Société	: SERMP	N° de sinistre	: 23701166
Contrat n°	: 010 200230 / 00	N° dossier	: 5962594
N° d'affiliation	: 3005	Reff dossier	: null
Matricule Société	: 0	Date de survenance	: 15/04/2023
CIN	: null	Date de traitement	: 03/05/2023
Assuré	: HANNOUNE MOHAMMED	Date de remboursement	: 10/05/2023
Bénéficiaire	: HANNOUNE MOHAMMED	Médecin	: null null

Nature des prestations	Dépense réelles en dhs	Base de remboursement	Cof (nbre)	Taux en %	Remboursement autre Cie	Remboursement AXA
CONSULT° SPECIALISTE	300,00	300,00	0	80.00	0,00	240,00
MEDICAMENTS	293,60	123,60	0	80.00	0,00	98,88
ANALYSES B	800,00	800,00	0	80.00	0,00	640,00
SCANNER	1 500,00	1 500,00	0	80.00	0,00	1 200,00
	2 893,60	2 723,60			0,00	2 178,88

Observations : nr : biocodex

Informations :

atices pratiques :

claration par personne.

énoms de la personne malade doivent
lgoirement par les praticiens eux-
aque pièce transmise.
maladie » doit être transmis dans les
tuels de votre contrat.

ces pour traitements spéciaux doivent
re du traitement ainsi que le coefficient
et le détail des honoraires.

pharmacie et les notes de frais d'analyses
ents spéciaux doivent toujours être
s des ordonnances du médecin traitant
photocopies des résultats (des analyses
s radiologiques).

et les PPV (Prix Public de Vente) relatifs
nts doivent être joints aux ordonnances
a contrôler les dates de péremption.

la garantie aux enfants âgés de plus de
rent doit produire annuellement un
scolarité correspondant à l'année
oncernée.

e l'adhérent ne bénéficie d'aucun régime
e, merci de le préciser sur le bulletin
joindre les pièces justificatives. Si cela
cours de contrat, vous devez nous
toutes les pièces justificatives nécessaires.

chirurgicales : Nous fournir une facture
clinique ou de l'hôpital précisant :

- Les honoraires du chirurgien et les coefficients des actes « K » correspondant à l'intervention.
- La ventilation des frais annexes (anesthésie, bloc opératoire etc...)
- Le nombre de jours d'hospitalisation et le compte rendu.
- Le détail des fournitures pharmaceutiques.

10. Maternité : Le versement de l'indemnité forfaitaire s'effectue sur présentation d'un extrait d'acte de naissance du/des nouveau(x) né(s).

11. Accident ou traumatisme : (autre que l'accident de travail) : merci de préciser les causes et circonstances en mentionnant la date, l'heure et le lieu.

12. Optique : La déclaration doit comporter la prescription médicale, la facture de l'opticien précisant les références des verres achetés.

13. Confidentialité : Si la maladie revêt un caractère confidentiel, merci d'en faire préciser la nature sous pli confidentiel cacheté à l'attention du médecin conseil de la compagnie.

14. Cas de grossesse : Vous devez nous le déclarer dès son diagnostic.

15. Pour les traitements médicaux à longue durée, la prise en charge est limitée à 3 mois.

16. Réclamations : Toute réclamation doit nous être formulée au plus tard dans un délai d'un (1) mois à compter de la date du dépôt du dossier maladie.



Déclaration maladie



AR62594

À remplir par la société contractante

Numéro de police / catégorie
Numéro du bordereau
Numéro du sinistre
Matricule de l'assuré
Numéro d'affiliation à AXA Assurance Maroc

Cachet de l'entreprise

À remplir par l'assuré

Nom : HANNOUNE Prénom : MOHAMMED
N° de C.I.N : BHATA125 Date de naissance : 16/06/1972
Montant des frais exposés : 1.893,6 DH

J'atteste sur l'honneur l'exactitude des renseignements portés sur la présente déclaration.
Je déclare avoir pris connaissance de la clause relative à la protection des données personnelles.

Fait à : CASA le 24/04/12

Signature de l'assuré(e)

Données personnelles

Les données personnelles demandées par l'assureur ont un caractère obligatoire pour obtenir la souscription du présent contrat et l'exécution de l'ensemble des services qui y sont rattachés. Elles sont utilisées exclusivement à cette fin par les services de l'assureur et les tiers à son service.

La durée de conservation de ces données est limitée à la durée du contrat d'assurance et à la période postérieure pendant laquelle leur conservation est nécessaire pour permettre à l'assureur de respecter ses obligations en fonction des délais de prescription ou en application d'autres dispositions légales.

Par ailleurs, la communication des informations de l'assuré/souscripteur est limitée aux communications obligatoires en fonction des obligations légales réglementaires qui s'imposent à l'assureur et aux tiers légalement autorisés à obtenir lesdites informations.

L'assureur garantit notamment le respect de la loi n°09-08 relative à la protection des personnes physiques à l'égard du traitement des données à caractère personnel. Les données sont protégées aussi bien sur support physique qu'électronique, de telle sorte que leur accès soit impossible sans l'autorisation.

L'assureur s'assure que les personnes habilitées à traiter les données personnelles connaissent leurs obligations légales en matière de protection des données et s'y tiennent.

Les données à caractère personnel peuvent à tout moment faire l'objet d'un droit d'accès, de modification, de rectification et d'opposition aux fins de Service gestion des réclamations AXA Assurance Maroc par courrier à l'adresse : 120-122 Avenue Hassan II - 20 000 Casablanca.

De manière expresse, l'assuré/souscripteur autorise l'assureur à utiliser ses coordonnées à des fins de prospections commerciales en vue de proposer d'autres services d'assurance. Il peut s'opposer par courrier à la réception de sollicitations commerciales.

«conformément à la loi 09-08, vous disposez d'un droit d'accès, de rectification et d'opposition aux traitements de vos données personnelles. Ce traitement a été autorisé par la CNDP sous le N° : A-A-343/2013».

Cadre réservé à AXA Assurance Maroc

Cachet de la cellule « bordereaux »

Cachet de la cellule « traitement »

adiologie Al Quods



الفحص بالأشعة القدس

Dr. Mohamed Amine FATHALLAH

Médecin Radiologue

Radiologie
Al Quods

الفحص بالأشعة القدس

الدكتور محمد أمين فتح الله

إختصاصي في الفحص بالأشعة

- Diplômé de Paris Descartes
- Ex Médecin des Hôpitaux de Paris



- خريج كلية الطب بباريس
- طبيب سابق بمستشفيات باريس

- Scanner Multibarettes
- Dentascanner - Panoramique Dentaire
- Mammographie Numérisée

- Echographie Générale
- Echographie-Doppler Couleur
- IRM (Sur Rendez-Vous)

- Radiologie Interventionnelle (Scanner, Echographie, Sérologie)
- Radiologie Numérisée
- Radio - Photo

Casablanca , le 17/04/2023

Patient : HANNOUNE MOHAMMED

Prescripteur: DR ABDELHAK HILMI

URO-SCANNER

INDICATION :

- 50 ans
- Bilan pour lombalgies

TECHNIQUE :

Acquisition spiralée sans injection de produit de contraste centrée sur l'appareil urinaire.

RESULTATS :

- Les deux reins sont en place, de taille et de morphologie normales avec une épaisseur corticale conservée, mesurant 10 cm à droite et 10,5 cm à gauche de diamètre bipolaire.
- Le rein droit est le siège d'un kyste de cortico-médullaire, médio rénal, de sa lèvre externe, simple mesurant 37 x 29 mm de grand axe, sans cloison épaisse ni bourgeon.
- Micro lithiase punctiforme rénale, en regard du groupe caliciel inférieur, non obstructive, mesurant 3 mm.
- Absence d'épanchement ou d'adénopathie en intra ou rétro péritonéal.
- Aspect TDM sans anomalie significative du foie, du pancréas, de la rate et des deux surrénales.
- Pas de lésion osseuse focale visible sur l'ensemble du volume exploré.
- Pas d'anomalie des bases pulmonaires.

AL QUODS
19/04/2023
14h30

Radiologie Al Quods



Radiologie
Al Quods

الفحص بالأشعة القدس

الفحص بالأشعة القدس

Dr. Mohamed Amine FATHALLAH

Médecin Radiologue

- Diplômé de Paris Descartes
- Ex Médecin des Hôpitaux de Paris

الدكتور محمد أمين فتح الله

إختصاصي في الفحص بالأشعة

• خريج كلية الطب بباريس

• طبيب سابق بمستشفيات باريس

• Scanner Multibarettes

• Dentascanner - Panoramique Dentaire

• Mammographie Numérisée

• Echographie Générale

• Echographie-Doppler Couleur

• IRM (Sur Rendez-Vous)

• Radiologie Interventionnelle (Scanner, Echographie, Sénologie)

• Radiologie Numérisée

• Radio - Photo

CONCLUSION :

- Kyste médiorénal droit corticomédullaire, d'allure simple
- Microlithiase rénale calicielle inférieure non obstructive.
- Absence de dilatation des cavités excrétrices.

RADIOLOGIE AL QUODS
Bd al quods n° 697
Radiologiealquods@gmail.com
Tél: 00 22 21 43 43

Merci pour votre confiance .

Dr Mohamed amine Fathallah

Pour consulter les images, utilisez le lien : <http://102.53.2.201:8088/images>

Login : 32540

Mot de Passe : 13092

Radiologie Al Quods



الفحص بالأشعة القدس

Dr. Mohamed Amine FATHALLAH

Médecin Radiologue

Radiologie
Al Quods

الفحص بالأشعة القدس

الدكتور محمد أمين فتح الله

إختصاصي في الفحص بالأشعة

• Diplômé de Paris Descartes

• Ex Médecin des Hôpitaux de Paris

• خريج كلية الطب بباريس

• طبيب سابق بمستشفيات باريس

- Scanner Multibarretes
- Echographie Générale
- Radiologie Interventionnelle
- Scanner Echographie Sonologie
- Dentoscaner - Panoramique Dentaire
- Echographie-Doppler Couleur
- Radiologie Numérique
- Mammographie Numérique
- IRM (Sur Rendez-Vous)
- Radio - Photo



091244798

Casablanca, le 17/04/2023

NOTE D'HONORAIRE

Nom & Prénom HANNOUNE MOHAMMED

Date d'examen : 17/04/2023

Ex. mens	Honoraires
UROSCANNER SANS INJECTION	1 500,00 DH
NET A PAYER	1 500,00 DH

Arrêtée la présente facture à la somme de :
MILLE CINQ CENTS DH

RADIOLOGIE AL QUODS
Bd Al quods N° 697
radiologiealquods@gmail.com
05 22 21 43 43

Ouvert de 8h30 à 19h00 - Samedi de 8h30 à 13h30

Bd Al Quods, N°697 Ain Chock Casablanca Tel 05 22 21 43 43 - Fax 05 22 21 43 43
E mail : radiologiealquods@gmail.com - ICE : 002313947000064 - IF : 34001560

RC : 442995 - PATENTE : 34001560

Docteur Abdelhak HILMI
SPECIALISTE

Chirurgien- Urologue

Chirurgie des Reins, des Voies Urinaires
et Organes Génitaux
Exploitation et Chirurgie Endoscopiques
Lithotripsie Extra Corporelle

Sterilité Masculine et Impuissance
Maladies Sexuellement Transmissibles
Ancien Chirurgien Urologue des Hôpitaux
(Beni Mellal - Med Bouafi)

الدكتور عبد الحق حلمي

اختصاصي في جراحة الكلي
والمسالك البولية و التناسلية

فحص و جراحة المسالك البولية عبر المنظار
تفتيت حصي الكلي والمسالك البولية بالاشعة

العدم والعجز الجنسي عند الرجال و الأمراض التناسلية
جراح اختصاصي سابقا بالمستشفيات
(بني ملال - محمد بوافي)



Casablanca, le 15/4/23 الدار البيضاء في

M^r NANNONE

Mohamed

David

RADIOLOGIE AL QUODS
Bd al quods N° 697
Radiologiealquods@gmail.com
Tél: 05 22 21 43 43

Moscar

Dr. HILMI Abdelhak
Spécialiste en Urologie
24, Addamane GH5 FRC
Appt 1, Av EL Qods, Casablanca
Tél : 05 22 52 66 13

24، إقامة الضمان العمارة 5 الطابق السفلي رقم 1 شارع القدس عين الشق - الدار البيضاء
24 Addamane GH5 rez de chaussé Appt. 1 Avenue EL Qods Aïn Chock- Casablanca
Tél : 05 22 52 66 13 : الهاتف Urgences : 06 68 17 02 09 : مستعجلات



مختبر الخليل للتحاليل الطبية و البيولوجية

LABORATOIRE EL KHALIL D'Analyses Médicales et Biologiques

Biochimie - Bactériologie - Hématologie - Immunologie - Hormonologie - Oncologie - Parasitologie - Mycologie - Virologie - Spermiologie

Dr. Hoda OUALI ALAMI

Médecin Biologiste

Diplômée de la Faculté de Médecine de Rabat

د. هدى الوالي العلمي

Date du prélèvement : 15-04-2023 - 2304150029 - Mr Mohammed HANNOUNE

BIOCHIMIE URINAIRE

PROTÉINURIE DES 24 HEURES

Diurèse des 24h

(Sous réserve d'un bon recueil urinaire)

1 150 ml/24h

(800-1 600)

Protéinurie en g/L

(Chlorure de benzéthonium-AU 480 BECKMAN)

0,09 g/l

(<0,14)

Protéinurie des 24h

0,10 g / 24h

(<0,15)

Lors d'une grossesse normale, les protéines urinaires peuvent atteindre 0,30 g/24h.

Validé par : Dr Hoda OUALI ALAMI

LABORATOIRE EL KHALIL

Dr. Hoda OUALI ALAMI

MÉDECIN BIOLOGISTE

252 Bd Elkhall, Hay

My Abdallah Aïn Chock - NC

Fix: 05 22 52 62 52 - 05 22 21 10 90

En cas d'accident, en indiquer la cause le 15/4/23

(à remplir par le Médecin)

Date des actes médicaux	Nombre d'actes	Nature et coefficient	Montant détaillé des honoraires	Signature et cachet du médecin attestant le paiement des actes
15/4/23	01		300,00	
<p>N° ICE 91047258 N° INP 91047258</p> <p>Dr. HILMI Abdelhak Spécialiste en Urologie 24, Addamane Ghazal PC Appt 1, AVEL Oods, Casablanca Tel: 05 22 52 62 66</p>				

(à remplir par le Pharmacien)

Date de l'ordonnance	Montant de la facture	Cachet du pharmacien attestant le paiement de la facture
15/4/23	293,60	
<p>N° ICE 092058908 N° INP 092058908</p> <p>Pharmacie EL KHAYAT 24, Addamane Ghazal PC Appt 1, AVEL Oods, Casablanca Tel: 05 22 52 62 66</p>		

0912

LABORATOIRE EL KHAYAT

Dr. Hoda OUALLALAN
MEDECIN BIOLOGISTE
252, Bd Elkhayk Hay
My Abdellah Ain Chock - Wc
Fix: 05 22 52 62 52 - 05 22 21 10 90

15/06/23 13670 800

001603906000091 ICE INPE 093061166

Actes médicaux ou paramédicaux Auxiliaires médicaux

Devis ☐ Nombre de séances: Établi le: _____
Facture ☐ Nombre de séances: Établi le: _____

Date des soins	Nombre				Montant des honoraires	Signature et cachet du particulier N° d'autorisation d'exercer au Maroc
	AM	PC	IM	IV		
N° ICE N° INP						
N° ICE N° INP						
N° ICE N° INP						

Cadre réservé à AXA Assurance Maroc

Médecin conseil

Fiche dossier



Docteur Abdelhak HILMI
SPECIALISTE

Chirurgien- Urologue

Chirurgie des Reins, des Voies Urinaires
et Organes Génitaux
Exploitation et Chirurgie Endoscopiques
Lithotripsie Extra Corporelle

Sterilité Masculine et Impuissance
Maladies Sexuellement Transmissibles
Ancien Chirurgien Urologue des Hôpitaux
(Beni Mellal - Med Bouafi)

الدكتور عبد الحق حلمي

اختصاصي في جراحة الكلي
والمسالك البولية و التناسلية

نحس وجراحة المسالك البولية عبر المنظار
تفتيت حصي الكلي والمسالك البولية بالأشعة

المعقم والعجز الجنسي عند الرجال و الأمراض التناسلية
جراح اختصاصي سابقا بالمستشفيات
(بني ملال - محمد بوافي)

Casablanca, le 15/4/23 الدار البيضاء في

M^r HANNOUNE Mohamed

183,60

M I N E X I U M 40

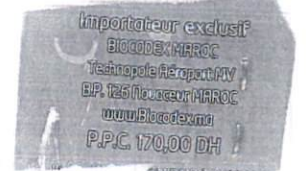
124

130,00

Les Bas

ber?

203,60



Dr. HILMI Abdelhak
Specialiste en Urologie
24, Addamane GH 5 Etg RC
Appt. 1, Av EL Qods Aïn Chock- Casablanca
Tél : 05 22 52 66 13

24, إقامة الضمان العمارة 5 الطابق السفلي رقم 1 شارع القدس عين الشق - الدار البيضاء
24 Addamane GH 5 rez de chaussé Appt. 1 Avenue El Qods Aïn Chock- Casablanca
Tél : 05 22 52 66 13 : الهاتف Urgences : 06 68 17 02 09 : مستعجلات

Dr. HILMI Abdelhak
Spécialiste en Urologie
24, Addamane Gh5 Etg RC
Appt 1, Av EL Qods, Casablanca
Tél : 05 22 52 66 13

Bilan Biologique

Le: 15/7/23

Nom/Prénom: HANNOUNE Mohammed Age: Sexe: H ☐ F ☐

- Hématologie**
- ☐ NFS
 - ☐ Plaquettes
 - ☐ VS
 - ☐ CRP
 - ☐ Hémostase

- Bilan martial**
- ☐ Fer sérique
 - ☐ CTF
 - ☐ Ferritine
 - ☐ Transferrine

- Hémostase**
- ☐ Temps de Prothrombine
 - ☐ TCK
 - ☐ Fibrinogène
 - ☐ INR

- Glucose**
- ☐ Glycémie à jeun
 - ☐ Hyperglycémie par VO
 - ☐ Hémoglobine glyquée

- Ionogramme sanguin**
- ☐ Na+
 - ☐ K+
 - ☐ Cl-
 - ☐ Ca++
 - ☐ Phosphore
 - ☐ Mg++
 - ☐ Bicarbonates (HCO3-)
 - ☐ Urée
 - ☐ Créatinine
 - ☐ Acide urique

- Bilan lipidique**
- ☒ Cholestérol total
 - ☒ Cholestérol HDL
 - ☒ Cholestérol LDL
 - ☐ Triglycérides

- Fonction hépatique et enzymologie**
- ☐ Amylasémie
 - ☐ Bilirubine libre et conjuguée
 - ☐ Phosphatases acides
 - ☐ Phosphatases alcalines
 - ☐ Lactate Déshydrogénase LDH
 - ☐ Transaminases ASAT, ALAT
 - ☐ Gamma-GT
 - ☐ 5' Nucléotidase
 - ☐ CPK (Créatine Phosphokinase)
 - ☐ Troponine
 - ☐ Electrophorèse des protéines EPP
 - ☐ BNP

- Ionogramme urinaire**
- ☐ Ca++
 - ☐ Phosphore
 - ☐ Na+
 - ☐ K+
 - ☐ Cl-
 - ☐ Urée
 - ☐ Créatinine

- Examen des urines**
- ☒ Protéinurie des 24h
 - ☐ ECU
 - ☐ AntibioGramme

- Groupe sanguin**
- ☐ ABO
 - ☐ Rhésus
 - ☐ RAI

- Sérologie et Immunologie**
- ☐ VIH1, TDHA

LABORATOIRE EL KHILIL
Mr HANNOUNE Mohammed

Né(e) le : 16-06-1972 H



A coller sur l'ordonnance

koplasmosse
ibéole
atique

natoïde:
ir Rose)
ti-nucléaires
ti-DNA natif

- ☐ ASLO
☐ Dosage du complément

Autres:

V. 23

Dr. HILMI Abdelhak
Spécialiste en Urologie
24, Addamane Gh5 Etg RC
Appt 1, Av EL Qods, Casablanca
Tél : 05 22 52 66 13

1. The first step is to identify the problem. In this case, the problem is that the company is not meeting its sales targets.

2. The second step is to analyze the problem. This involves identifying the causes of the problem and determining the impact of the problem on the company.

3. The third step is to develop a solution. This involves identifying the actions that need to be taken to address the problem and determining the resources that will be required.

4. The fourth step is to implement the solution. This involves putting the solution into action and monitoring the progress of the implementation.

5. The fifth step is to evaluate the results. This involves comparing the actual results with the expected results and determining the effectiveness of the solution.

E-mail: T.Oliver@le.ac.uk



مختبر الخليل للتحليلات الطبية والبيولوجية

LABORATOIRE EL KHALIL D'Analyses Médicales et Biologiques

Biochimie - Bactériologie - Hématologie - Immunologie - Hormonologie - Oncologie - Parasitologie - Mycologie - Virologie - Spermologie

Dr. Hoda OUALI ALAMI

Médecin Biologiste

Diplômée de la Faculté de Médecine de Rabat

د. هدى الوالي العلمي

Date du prélèvement : 15-04-2023

Code patient : 2102240014

Né(e) le : 16-06-1972 (50 ans)



Mr Mohammed HANNOUNE

Dossier N° : 2304150029

Prescripteur : Dr ABDELHAK HILMI

BIOCHIMIE SANGUINE

Urée


(Dosage enzymatique - AU 480 BECKMAN)

0,43 g/L (0,10-0,50)

7,16 mmol/L (1,67-8,33)

24-02-2021

0,32



Créatinine

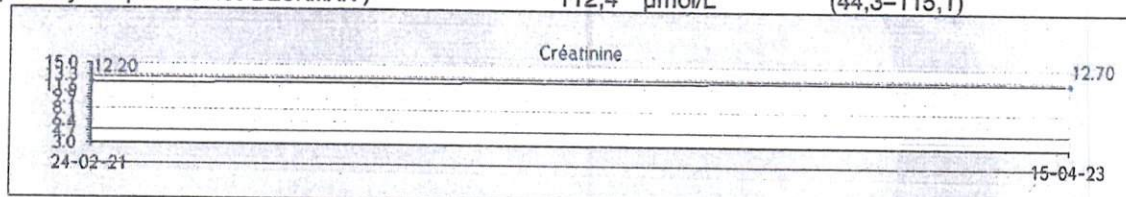
(Technique enzymatique - AU 480 BECKMAN)

12,7 mg/L (5,0-13,0)

112,4 µmol/L (44,3-115,1)

24-02-2021

12,2



Clairance de la créatinine estimée selon MDRD (DFG)

(Race caucasienne)

64 mL/min

24-02-2021

67

* Interprétation du DFG selon la HAS:

- Clairance de la créatinine normale : > à 60 mL/min
- Insuffisance rénale modérée : 30 - 60 mL/min
- Insuffisance rénale sévère : 15 - 30 mL/min
- Insuffisance rénale terminale : < à 15 mL/min

LABORATOIRE EL KHALIL

Dr. Hoda OUALI ALAMI

MÉDECIN BIOLOGISTE

252. Bd El Khalil, Hay

Abdellah Am Chock - NC

Tél: 05 22 52 61 52 - 05 22 21 10 90



مختبر الخليل للتحاليل الطبية و البيولوجية

LABORATOIRE EL KHALIL D'Analyses Médicales et Biologiques

Biochimie - Bactériologie - Hématologie - Immunologie - Hormonologie - Oncologie - Parasitologie - Mycologie - Virologie - Spermiologie

Dr. Hoda OUALI ALAMI

Médecin Biologiste

Diplômée de la Faculté de Médecine de Rabat

د. هدى الوالي العلمي

Date du prélèvement : 15-04-2023 - 2304150029 - Mr Mohammed HANNOUNE

Cholestérol total

(Dosage enzymatique - AU 480 BECKMAN)

2,32 g/l

(1,30-2,00)

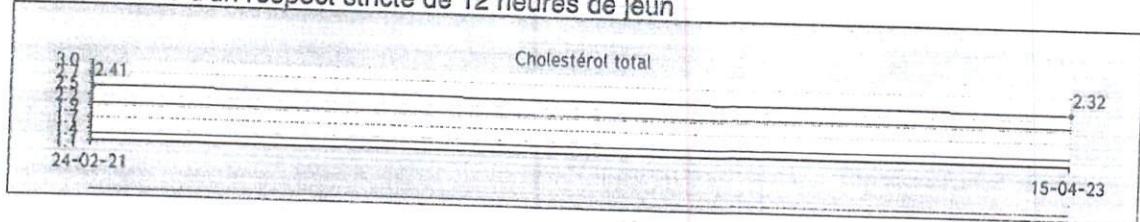
24-02-2021

2,41

6,00 mmol/L

(3,36-5,17)

Résultats sous réserve d'un respect stricte de 12 heures de jeûn



HDL-Cholestérol

(Immuno-turbidimétrie - AU 80 BECKMAN)

0,64 g/L

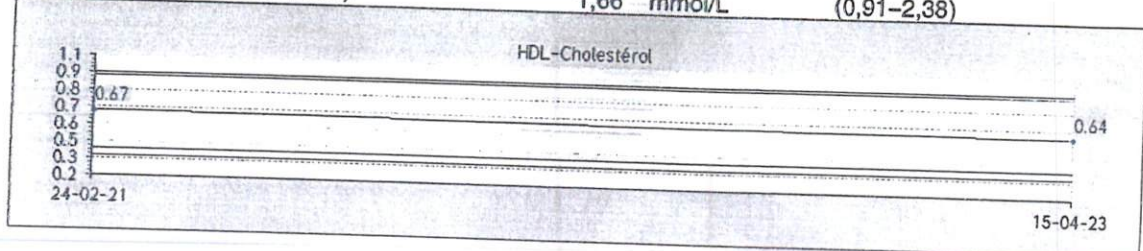
(0,35-0,92)

24-02-2021

0,67

1,66 mmol/L

(0,91-2,38)



LDL-Cholestérol

(Immuno-turbidimétrie - AU 480 BECKMAN)

1,41 g/L

3,65 mmol/L

Valeurs cibles du LDL-Cholestérol selon les recommandations AFFSAPS :

- 0 Facteur de risque : LDL < 2,20 g/L (5,70 mmol/L)
- 1 Facteur de risque : LDL < 1,90 g/L (4,90 mmol/L)
- 2 Facteurs de risque : LDL < 1,60 g/L (4,14 mmol/L)
- Plus de 2 facteurs de risque : LDL < 1,30 g/L (3,36 mmol/L)
- Antécédent de maladie cardiovasculaire avérée : LDL < 1,00 g/L (2,58 mmol/L)

Facteurs de risque : Tabac, HTA, Obésité, Age > 60 ans, HDL < 0,40 g/L, Sédentarité, ATCD de maladie cardiovasculaire familiale.

25OH-Vitamine D total (D2+D3)

(Technique ELFA - VIDAS Biomérieux)

14,9 ng/ml

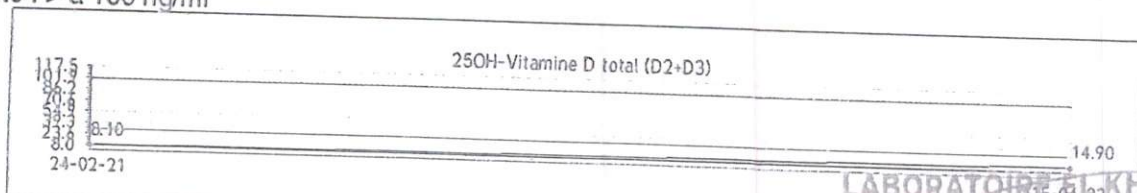
(30,0-100,0)

24-02-2021

<8,1

Valeurs de référence :

- Carence : < 10 ng/ml
- Insuffisance : entre 10 et 29 ng/ml
- Suffisant : entre 30 et 100 ng/ml
- Toxicité : > 100 ng/ml



LABORATOIRE EL KHALIL

Dr. Hoda OUALI ALAMI

MÉDECIN BIOLOGISTE

252 Rd El Khalil, Hay

M. Abdellah Ain Chock - Casablanca

Prélèvement à domicile sur Rendez-vous