

## RECOMMANDATIONS IMPORTANTES A LIRE POUR ACTIVER LES REMBOURSEMENTS ET EVITER LES REJETS

### Conditions générales :

- Le cadre réservé à l'adhérent doit être dûment renseigné.
- Le cadre réservé au médecin doit être renseigné par le praticien lui-même notamment la nature de la maladie.
- La validité de la feuille de soins est limitée à 3 mois à compter de la première consultation.
- L'entente préalable est exigée pour toute hospitalisation médicale, chirurgicale, soins dentaires spéciaux, extractions multiples, parodontie orthodontie, prothèses dentaires, prothèses auditives ou orthopédiques ainsi que pour tous les actes effectués en série.
- En cas d'accident, une déclaration précisant les causes et circonstances de l'accident est à joindre à la feuille de soins.

### Pharmacie :

- Les vignettes des médicaments doivent être obligatoirement jointes aux ordonnances.
- Pour les médicaments sans vignettes une facture de la pharmacie doit être jointe.

### Radiologie et Biologie :

- La facture ainsi qu'une copie des résultats des analyses ou du compte rendu (sous pli confidentiel) doivent être jointes à l'ordonnance médicale pour toute demande de remboursement.
- Un pli confidentiel du médecin prescripteur des analyses ou radios peut être demandé par le médecin conseil de la mutuelle.

### Optique :

- L'ordonnance du médecin prescripteur et la facture de l'opticien sont à joindre à la feuille de soins.

### Rééducation :

- L'entente préalable renseignée par le médecin prescripteur est exigée avant le début des séances de rééducations.
- Pour le remboursement, la facture et le calendrier des séances effectuées sont à joindre à la feuille de soins.

### Dentaire :

- En cas de prothèses ou de traitement canalaires, l'accord préalable renseigné sur la feuille de soins est obligatoire avant le début de traitement.
- La facture doit être jointe à la feuille de soins pour toute demande de remboursement.
- La radio-après soins est obligatoire en cas de prothèses ou de traitement canalaires.

### Maladie et Affection Longue Durée ALD et ALC :

- La déclaration de maladie chronique doit être renseignée par le médecin prescripteur et renouvelée tous les 6 mois.



**MUPRAS**  
Mutuelle de Prévoyance  
& d'Actions Sociales  
de Royal Air Maroc

## Déclaration de Maladie

M22- 0056200

☐ Maladie

☐ Dentaire

☐ Optique

☐ Autres

### Cadre réservé à l'adhérent (e)

Matricule : 1899

Société :

☐ Actif

☐ Pensionné(e)

☐ Autre :

Nom & Prénom :

ACHOUR ZYAD LEBIRA

Date de naissance :

Adresse :

Tél. :

Total des frais engagés

Dis

### Cadre réservé au Médecin

Cachet du médecin :

Date de consultation :

Nom et prénom du malade :

Lien de parenté :

Nature de la maladie :

Affection longue durée ou chronique : ☐ ALD ☐ ALC

Pathologie :

En cas d'accident préciser les causes et circonstances :

Dans le cas où la maladie aurait un caractère confidentiel, communiquer les renseignements sous pli confidentiel à l'attention du médecin conseil de la Mutuelle.

J'atteste sur l'honneur l'exactitude des renseignements portés sur la présente déclaration. Je déclare avoir pris connaissance de la clause relative à la protection des données personnelles.

Fait à :

Le : / /

Signature de l'adhérent(e) :

Autorisation CNDP N° : A-A-215 / 2019

### Adresses Mails utiles

- O Réclamation : contact@mupras.com
- O Prise en charge : pec@mupras.com
- O Adhésion et changement de statut : adhesion@mupras.com

La MUPRAS garantit le respect de la loi n° 09-08 relative à la protection des personnes physiques à l'égard du traitement des données à caractère personnel.

**MUPRAS** : Centre Allal Ben Abdellah - 6ème Etage Angle Rue Mohamed Fakir et Rue Allal Ben Abdellah - Quartier de l'Horloge  
Casablanca 20000 - Tél. : 05 22 20 45 45 (LG) - Fax : 05 22 22 78 18 - www.mupras.com



# RELEVÉ DES FRAIS ET HONORAIRES

Date	Natures des Actes	Nombre et Coefficient	Montant détaillé des Honoraires	Cachet et signature du Médecin attestant le Paiement des Actes

# EXECUTION DES ORDONNANCES

Cachet du Pharmacien ou du Fournisseur	Date	Montant de la Facture
<b>PHARMACIE ANASSI</b> 1 Cr. 7. Res. Anassi Sidi Bernoussi - Casablanca Tél.: 05 22 77 77	16/05/23	360,00

# ANALYSES - RADIOGRAPHIES

Cachet et signature du Laboratoire et du Radiologue	Date	Désignation des Analyses et Coefficient	Montant des Honoraires
<b>CENTRE DE RADIOLOGIE</b> Dr. Mohamed El Ghazal Lot 10, Chabab Al-Andalous 10110, Casablanca Tél.: 05 22 76 81 12	16/05/23	Rayon X	200,00

# AUXILIAIRES MEDICAUX

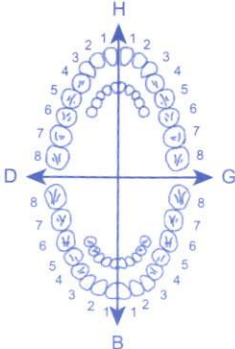
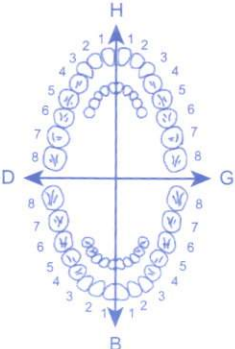
Cachet et signature du Praticien	Date des Soins	Nombre				Montant détaillé des Honoraires
		A M	P C	I M	I V	

# RELEVÉ DES FRAIS ET HONORAIRES

Le praticien est prié de préciser la dent traitée, l'acte pratiqué en indiquant la nature des soins.

## Important :

Veuillez joindre les radiographies en cas de prothèses ou de traitement canaux, ainsi que le bilan de l'ODF.

SOINS DENTAIRES	Dents Traitées	Nature des Soins	Coefficient	
	16-05-23	consultation		COEFFICIENT DES TRAVAUX: -C-
				MONTANTS DES SOINS: 100,00 DH
				DEBUT D'EXECUTION:
				FIN D'EXECUTION:
O.D.F. PROTHESES DENTAIRES	DETERMINATION DU COEFFICIENT MASTICATOIRE H: 25533412, 21433552 D: 00000000, 00000000 G: 00000000, 00000000 B: 35533411, 11433553 [Création, remont, adjonction] Fonctionnel, Thérapeutique, nécessaire à la profession			COEFFICIENT DES TRAVAUX:
				MONTANTS DES SOINS:
				DATE DU DEVIS:
				DATE DE L'EXECUTION:

VISA ET CACHET DU PRATICIEN ATTESTANT LE DEVIS

VISA ET CACHET DU PRATICIEN ATTESTANT L'EXECUTION

**Dr. Naima RIAD**  
 Chirurgienne Dentiste  
 Anassi 27 A - Ent 3 Apt 28  
 R.D.C - Casablanca  
 Tél.: 05 40 02 04 42

Dr. Naima RIAD

Spécialiste en Chirurgie  
Dentaire et Orthodontie

- Implants
- Parodontie
- Pédodontie
- Chirurgie
- Prothèse
- Radiologie
- Orthodontie

الدكتورة نعيمة رياضي

اختصاصية في جراحة الفم والأسنان  
تقويم و اعوجاج الأسنان

- زراعة الأسنان
- أمراض اللثة
- أسنان الأطفال
- جراحة
- تعويض
- أشعة
- تقويم

le 16-05-2023

M<sup>me</sup> A Chirzyas Kelsing

10360 x 2

Amoxil 1 g (cpff) (25ks)

5800 1 cp x 2

2600 Di-molo 500mg cpff

1 cp x 2  
Spirastine (BB)

2 app 1 J

6900

Perio kin spray

3600 3 app 1 J

Dr. Naima RIAD  
Chirurgienne Dentiste  
Anassi 27 A. Entr 3 Apt 28  
P.D.C. - Casablanca  
Tél.: 05 22 04 42



**Amoxil 500mg et Amoxil 1g comprimés dispersibles**  
Boîte de 12 et 24 comprimés dispersibles.  
**Amoxicilline**

**Veillez lire attentivement cette notice avant de prendre ce médicament car elle contient des informations importantes pour vous.**

- Gardez cette notice. Vous pourriez avoir besoin de la relire.
- Si vous avez d'autres questions, interrogez votre médecin ou votre pharmacien.
- Ce médicament vous a été personnellement prescrit, à vous ou à votre enfant. Ne le donnez pas à d'autres personnes. Il pourrait leur être nocif, même si les signes de leur maladie sont identiques aux vôtres.
- Si vous ressentez un quelconque effet indésirable, parlez-en à votre médecin ou votre pharmacien. Ceci s'applique aussi à tout effet indésirable qui ne serait pas mentionné dans cette notice. Voir rubrique 4.

#### Que contient cette notice ?

1. Qu'est-ce que AMOXIL comprimé dispersible et dans quels cas est-il utilisé ?
2. Quelles sont les informations à connaître avant de prendre AMOXIL comprimé dispersible ?
3. Comment prendre AMOXIL comprimé dispersible ?
4. Quels sont les effets indésirables éventuels ?
5. Comment conserver AMOXIL comprimé dispersible ?
6. Contenu de l'emballage et autres informations.
1. **QU'EST-CE QUE AMOXIL, comprimé dispersible, ET DANS QUELS CAS EST-IL UTILISÉ ?**

Classe pharmacothérapeutique - code ATC : J01CA04.

#### Qu'est-ce que AMOXIL ?

AMOXIL est un antibiotique. Le principe actif est l'amoxicilline. Celui-ci appartient à un groupe de médicaments appelés « pénicillines ».

#### Dans quels cas AMOXIL est-il utilisé ?

AMOXIL est utilisé pour traiter des infections causées par des bactéries dans différentes parties du corps.

AMOXIL peut également être utilisé en association à d'autres médicaments pour traiter les ulcères de l'estomac.

#### 2. QUELLES SONT LES INFORMATIONS A CONNAÎTRE AVANT DE PRENDRE AMOXIL, comprimé dispersible ?

##### Ne prenez jamais AMOXIL, comprimé dispersible :

- si vous êtes allergique à l'amoxicilline, à la pénicilline ou à l'un des autres composants contenus dans ce médicament (mentionnés dans la rubrique 6).
- si vous avez déjà présenté une réaction allergique à un antibiotique. Ceci peut inclure une éruption cutanée ou un gonflement du visage ou de la gorge.

Ne prenez pas AMOXIL si vous êtes dans l'une des situations mentionnées ci-dessus. En cas de doute, demandez conseil à votre médecin ou votre pharmacien avant de prendre AMOXIL.

#### Avertissements et précautions :

Adressez-vous à votre médecin ou pharmacien avant de prendre AMOXIL, comprimé dispersible si vous :

- souffrez de mononucléose infectieuse (fièvre, maux de gorge, ganglions enflés et fatigue extrême)
- avez des problèmes rénaux
- n'urinez pas régulièrement

En cas de doute, demandez conseil à votre médecin ou votre pharmacien avant de prendre AMOXIL.

#### Tests sanguins et urinaux :

Si vous devez effectuer :

- des analyses d'urine (dosage du glucose) ou des analyses de sang pour explorer le fonctionnement de votre foie,
- un dosage d'œstrogène (utilisé pendant la grossesse pour vérifier que le bébé se développe normalement).

Informez votre médecin ou votre pharmacien que vous prenez AMOXIL. En effet, AMOXIL peut influencer sur les résultats de ces tests.

#### Autres médicaments et AMOXIL, comprimé dispersible :

Informez votre médecin si vous prenez, avez récemment pris ou pourriez prendre tout autre médicament.

- Si vous prenez de l'allopurinol (utilisé dans le traitement de la goutte) avec AMOXIL, le risque de réaction cutanée allergique est plus élevé.
- Si vous prenez du probénécide (utilisé dans le traitement de la goutte), votre médecin peut décider d'adapter votre dose d'AMOXIL.
- Si vous prenez des médicaments destinés à empêcher la coagulation du sang (tels que la warfarine), vous pourriez avoir besoin d'effectuer des analyses sanguines supplémentaires.
- Si vous prenez d'autres antibiotiques (tels que les tétracyclines) AMOXIL peut être moins efficace.
- Si vous prenez du méthotrexate (utilisé dans le traitement de cancer et du psoriasis sévère) AMOXIL peut provoquer une augmentation des effets indésirables.

#### Grossesse et allaitement :

Si vous êtes enceinte ou que vous allaitez, si vous pensez être enceinte ou planifiez une grossesse, demandez conseil à votre médecin ou votre pharmacien avant de prendre ce médicament.

#### Conduite de véhicules et utilisation de machines :

AMOXIL peut provoquer des effets indésirables (comme des réactions allergiques, des vertiges et des convulsions) susceptibles de réduire votre capacité à conduire. Ne conduisez pas et n'utilisez pas de machines à moins que vous vous sentiez bien.

#### AMOXIL, comprimé dispersible contient de l'aspartame :

Ce médicament contient 20 mg d'aspartame par comprimé. L'aspartame (E951) est une source de

Phénylalanine. Peut être dangereux pour les personnes atteintes de phénylcétonurie (PCU), une maladie génétique rare caractérisée par l'accumulation de phénylalanine ne pouvant être éliminée correctement.

#### 3. COMMENT PRENDRE AMOXIL comprimé dispersible ?

Veillez à toujours prendre ce médicament en suivant exactement les indications de votre médecin ou pharmacien. Vérifiez auprès de votre médecin ou pharmacien en cas de doute.

- Faire dissoudre complètement chaque comprimé dans un verre d'eau et bien remuer le mélange jusqu'à ce qu'il soit homogène. Avaler immédiatement le mélange.
- Répartissez les prises de manière régulière au cours de la journée ; elles doivent être espacées d'au moins 4 heures.

#### Posologie habituelle :

##### Enfants pesant moins de 40 kg :

Toutes les posologies sont déterminées en fonction du poids de l'enfant en kilogrammes.

- Votre médecin vous indiquera la quantité d'AMOXIL que vous devez administrer à votre bébé ou votre enfant.
- La posologie habituelle est de 40 mg à 90 mg par kilogramme de poids corporel et par jour, à administrer en deux ou trois prises.
- La dose maximale recommandée est de 100 mg par kilogramme de poids corporel et par jour.

##### Adultes, patients âgés et enfants pesant 40 kg ou plus :

La posologie habituelle d'AMOXIL est de 250 mg à 500 mg trois fois par jour ou 750 mg à 1 g toutes les 12 h, selon la sévérité et le type d'infection.

- **Infections sévères :** 750 mg à 1 g trois fois par jour.
- **Infection des voies urinaires :** 3 g deux fois par jour pendant un jour.
- **Maladie de Lyme (infection transmise par des parasites appelés tiques) :** érythème migrant isolé (phase précoce - éruption cutanée circulaire rouge ou rosée) : 4 g par jour, manifestations systémiques (phase tardive - avec des symptômes plus graves ou quand la maladie est étendue à tout le corps) : jusqu'à 6 g par jour.
- **Ulcère de l'estomac :** 750 mg ou 1 g deux fois par jour pendant 7 jours avec d'autres antibiotiques et médicaments destinés à traiter les ulcères de l'estomac.

- **Pour prévenir la varicelle :** 750 mg ou 1 g deux fois par jour pendant 7 jours avec d'autres antibiotiques et médicaments destinés à traiter les ulcères de l'estomac.

#### Problèmes :

Si vous souffrez

de la posologi

Pendant ce

Vous dev

vous l'ai

important

elles pou

Une fo

consult

Des myc

peuvent c

se dévelo

informez-

Si vous p

des anal

fonction

Si vous :


Si vous :

vomisse

celles-ci

Consulte

à votre l

**AMOXIL 1g**   
**24 comprimés dispersibles**



PPV : 103,60 DH  
LOT : 650870  
PER : 11 / 24

**Amoxil 500mg et Amoxil 1g comprimés dispersibles**  
Boîte de 12 et 24 comprimés dispersibles.  
**Amoxicilline**

**Veillez lire attentivement cette notice avant de prendre ce médicament car elle contient des informations importantes pour vous.**

- Garder cette notice. Vous pourriez avoir besoin de la relire.
- Si vous avez d'autres questions, interrogez votre médecin ou votre pharmacien.
- Ce médicament vous a été personnellement prescrit, à vous ou à votre enfant.
- Ne le donnez pas à d'autres personnes. Il pourrait leur être nocif, même si les signes de leur maladie sont identiques aux vôtres.
- Si vous ressentez un quelconque effet indésirable, parlez-en à votre médecin ou votre pharmacien. Ceci s'applique aussi à tout effet indésirable qui ne serait pas mentionné dans cette notice. Voir rubrique 4.

#### Que contient cette notice ?

1. Qu'est-ce que AMOXIL comprimé dispersible et dans quels cas est-il utilisé ?
2. Quelles sont les informations à connaître avant de prendre AMOXIL comprimé dispersible ?
3. Comment prendre AMOXIL comprimé dispersible ?
4. Quels sont les effets indésirables éventuels ?
5. Comment conserver AMOXIL comprimé dispersible ?
6. Contenu de l'emballage et autres informations.

#### 1. QU'EST-CE QUE AMOXIL, comprimé dispersible, ET DANS QUELS CAS EST-IL UTILISÉ ?

Classe pharmacothérapeutique - code ATC : J01CA04.

##### Qu'est-ce que AMOXIL ?

AMOXIL est un antibiotique. Le principe actif est l'amoxicilline. Celui-ci appartient à un groupe de médicaments appelés « pénicillines ».

##### Dans quels cas AMOXIL est-il utilisé ?

AMOXIL est utilisé pour traiter des infections causées par des bactéries dans différentes parties du corps.

AMOXIL peut également être utilisé en association à d'autres médicaments pour traiter les ulcères de l'estomac.

#### 2. QUELLES SONT LES INFORMATIONS À CONNAÎTRE AVANT DE PRENDRE AMOXIL, comprimé dispersible ?

##### Ne prenez jamais AMOXIL, comprimé dispersible :

- si vous êtes allergique à l'amoxicilline, à la pénicilline ou à l'un des autres composants contenus dans ce médicament (mentionnés dans la rubrique 6).
- si vous avez déjà présenté une réaction allergique à un antibiotique. Ceci peut inclure une éruption cutanée ou un gonflement du visage ou de la gorge.

Ne prenez pas AMOXIL si vous êtes dans l'une des situations mentionnées ci-dessus. En cas de doute, demandez conseil à votre médecin ou votre pharmacien avant de prendre AMOXIL.

##### Avertissements et précautions :

Adressez-vous à votre médecin ou pharmacien avant de prendre AMOXIL, comprimé dispersible si vous :

- souffrez de mononucléose infectieuse (fièvre, maux de gorge, ganglions enflés et fatigue extrême)
- avez des problèmes rénaux
- n'urinez pas régulièrement

En cas de doute, demandez conseil à votre médecin ou votre pharmacien avant de prendre AMOXIL.

##### Tests sanguins et urinaires :

Si vous devez effectuer :

- des analyses d'urine (dosage du glucose) ou des analyses de sang pour explorer le fonctionnement de votre foie,
- un dosage d'œstrogène (utilisé pendant la grossesse pour vérifier que le bébé se développe normalement).

Informez votre médecin ou votre pharmacien que vous prenez AMOXIL. En effet, AMOXIL peut influencer sur les résultats de ces tests.

##### Autres médicaments et AMOXIL, comprimé dispersible :

Informez votre médecin si vous prenez, avez récemment pris ou pourriez prendre tout autre médicament.

- Si vous prenez de l'allopurinol (utilisé dans le traitement de la goutte) avec AMOXIL, le risque de réaction cutanée allergique est plus élevé.
- Si vous prenez du probénécide (utilisé dans le traitement de la goutte), votre médecin peut décider d'adapter votre dose d'AMOXIL.
- Si vous prenez des médicaments destinés à empêcher la coagulation du sang (tels que la warfarine), vous pourriez avoir besoin d'effectuer des analyses sanguines supplémentaires.
- Si vous prenez d'autres antibiotiques (tels que les tétracyclines) AMOXIL peut être moins efficace.
- Si vous prenez du méthotrexate (utilisé dans le traitement de cancer et du psoriasis sévère) AMOXIL peut provoquer une augmentation des effets indésirables.

##### Grossesse et allaitement :

Si vous êtes enceinte ou que vous allaitez, si vous pensez être enceinte ou planifiez une grossesse, demandez conseil à votre médecin ou votre pharmacien avant de prendre ce médicament.

##### Conduite de véhicules et utilisation de machines :

AMOXIL peut provoquer des effets indésirables (comme des réactions allergiques, des vertiges et des convulsions) susceptibles de réduire votre capacité à conduire. Ne conduisez pas et n'utilisez pas de machines à moins que vous vous sentiez bien.

##### AMOXIL comprimé dispersible contient de l'aspartame :

Ce médicament contient 20 mg d'aspartame par comprimé. L'aspartame (E951) est une source de

Phénylalanine. Peut être dangereux pour les personnes atteintes de phénylcétonurie (PCU), une maladie génétique rare caractérisée par l'accumulation de phénylalanine ne pouvant être éliminée correctement.

##### 3. COMMENT PRENDRE AMOXIL comprimé dispersible ?

Veillez à toujours prendre ce médicament en suivant exactement les indications de votre médecin ou pharmacien. Vérifiez auprès de votre médecin ou pharmacien en cas de doute.

- Faire dissoudre complètement chaque comprimé dans un verre d'eau et bien remuer le mélange jusqu'à ce qu'il soit homogène. Avaler immédiatement le mélange.
- Répartissez les prises de manière régulière au cours de la journée ; elles doivent être espacées d'au moins 4 heures.

##### Posologie habituelle :

##### Enfants pesant moins de 40 kg :

Toutes les posologies sont déterminées en fonction du poids de l'enfant en kilogrammes.

- Votre médecin vous indiquera la quantité d'AMOXIL que vous devez administrer à votre bébé ou votre enfant.
- La posologie habituelle est de 40 mg à 90 mg par kilogramme de poids corporel et par jour, à administrer en deux ou trois prises.
- La dose maximale recommandée est de 100 mg par kilogramme de poids corporel et par jour.

##### Adultes, patients âgés et enfants pesant 40 kg ou plus :

La posologie habituelle d'AMOXIL est de 250 mg à 500 mg trois fois par jour ou 750 mg à 1 g toutes les 12 h, selon la sévérité et le type d'infection.

- **Infections sévères :** 750 mg à 1 g trois fois par jour.
- **Infection des voies urinaires :** 3 g deux fois par jour pendant un jour.
- **Maladie de Lyme (infection transmise par des parasites appelés tiques) :** érythème migrant isolé (phase précoce - éruption cutanée circulaire rouge ou rose) : 4 g par jour, manifestations systémiques (phase tardive - avec des symptômes plus graves ou quand la maladie est étendue à tout le corps) : jusqu'à 6 g par jour.

- Ulcé
- d'au
- Pou
- varie
- adm
- vous
- La d
- Probl
- Si vous
- à la pot
- Pendar
- vous

PPV : 103.60 DH

LOT : 650871

PER : 10/24

vous ... prenez, même si vous vous sentez mieux. toutes les doses sont importantes pour celles pourraient être

• Une fois que vous consultez de nouvelles

Des mycoses (infection) peuvent causer des de se développer si AMOX

Si vous prenez AMOXIL des analyses supplém

fonctionnement normale

Si vous avez pris ph

Si vous avez pris trop vomissements ou di

celles-ci troubles ou

Consultez votre mé

à votre médecin.

**AMOXIL 1g**  
24 comprimés dispersibles



une augmentation du nombre de crises convulsives, épileptiques; une aggravation d'une maladie de Parkin-  
 - une chute des cheveux,  
 - une douleur au niveau des seins ou une augmentation des saignements vaginaux,  
 - fièvre, transpiration, rougeur du visage, saignements de gencives.  
**Dans tous ces cas, avertir votre médecin**  
 Des cas d'ulcères ou de perforations gastro-intestinales ont pu être observés.  
 Ont été observées également des modifications des bilans sanguins (augmentation du taux de sucre ou de potassium, baisse du taux de globules blancs, globules rouges et des plaquettes), hépatique et rénal, pouvant être graves.  
 Si vous remarquez des effets indésirables non mentionnés dans cette notice, ou si certains effets indésirables deviennent graves, veuillez en informer votre médecin ou votre pharmacien.

**8 - MISES EN GARDE SPECIALES ET PRECAUTIONS PARTICULIERES D'EMPLOI**  
**Faites attention avec DI-INDO® :**  
**MISES EN GARDE SPECIALES**  
 Les médicaments tels que DI-INDO® pourraient augmenter le risque de crise cardiaque (« infarctus du myocarde ») ou d'accident vasculaire cérébral. Le risque est d'autant plus important que les doses utilisées sont élevées et la durée de traitement prolongée.  
 Ne pas dépasser les doses recommandées ni la durée de traitement.  
 Si vous avez des problèmes cardiaques, si vous avez eu un accident vasculaire cérébral ou si vous pensez avoir des facteurs de risques pour le type de pathologie (par exemple en cas de pression artérielle élevée, de diabète, de taux de cholestérol élevé ou si vous fumez), veuillez en parler avec votre médecin ou à votre pharmacien.

**PREVENIR VOTRE MEDECIN, EN CAS :**  
 d'antécédent d'asthme associé à une rhinite chronique, une urticaire, une sinusite chronique ou des polypes dans le nez. L'administration de cette spécialité peut entraîner une crise d'asthme, notamment chez certains sujets allergiques à l'acide acétylsalicylique (aspirine) ou à un anti-inflammatoire non stéroïdien.  
 de troubles de la coagulation, de traitement anticoagulant ou anti-agrégant plaquettaire concomitant. Ce médicament peut entraîner des manifestations gastro-intestinales graves.  
 d'antécédents digestifs (ulcère de l'estomac ou du duodénum anciens, hémorragie intestinale, hémorragie digestive),  
 de maladie du cœur, du foie ou du rein,  
 de troubles psychiques, d'épilepsie, de maladie de Parkinson,  
 de traitement par diurétique ou d'intervention chirurgicale récente.  
 En raison de la présence du lactose dans les comprimés dispersibles et de la gélule, l'utilisation de ce médicament est déconseillée chez les patients présentant une intolérance au galactose, un déficit en lactase de Lapp ou un syndrome de malabsorption du glucose ou du galactose (maladies héréditaires rares).

**EN COURS DU TRAITEMENT, EN CAS :**  
 de troubles de la vue (sensation de brouillard), **PREVENIR VOTRE MEDECIN.**  
 de maux de tête persistants **PREVENIR VOTRE MEDECIN.**  
 de signes évocateurs d'allergie à ce médicament, notamment crise d'asthme, urticaire, brusque gonflement du visage et du cou, **ARRÊTEZ LE TRAITEMENT ET CONTACTEZ IMMEDIATEMENT UN MEDECIN OU UN SERVICE MEDICAL D'URGENCE.**  
 d'hémorragie gastro-intestinale (recroûtement par la bouche, présence de sang dans les selles ou coloration des selles en noir), **ARRÊTEZ LE TRAITEMENT ET CONTACTEZ IMMEDIATEMENT UN MEDECIN OU UN SERVICE MEDICAL D'URGENCE.**  
 d'apparitions de signes cutanés ou muqueux qui ressemblent à une brûlure (rougeur avec bulles ou cloques, ulcérations), **ARRÊTEZ LE TRAITEMENT ET CONTACTEZ IMMEDIATEMENT UN MEDECIN OU UN SERVICE MEDICAL D'URGENCE.**

**PRECAUTIONS D'EMPLOI**  
 Si vous êtes une femme, DI-INDO® peut altérer votre fertilité. Son utilisation n'est pas recommandée chez les femmes qui souhaitent concevoir un enfant. Chez les femmes qui présentent des difficultés pour procréer ou chez lesquelles des examens sur la fonction de reproduction sont en cours, veuillez en parler à votre médecin ou votre pharmacien avant de prendre DI-INDO®.  
 Ce médicament contient un anti-inflammatoire non stéroïdien : l'indométacine.  
 Vous ne devez pas prendre en même temps que ce médicament d'autres médicaments contenant des anti-inflammatoires non stéroïdiens (incluant les inhibiteurs sélectifs de la cyclo-oxygénase 2) et/ou de l'acide acétylsalicylique (aspirine).  
 Lisez attentivement les notices des autres médicaments que vous prenez afin de vous assurer de l'absence d'anti-inflammatoires non stéroïdiens et/ou d'aspirine.

## 9 - INTERACTIONS

### Prise ou utilisation d'autres médicaments

Veuillez indiquer à votre médecin ou à votre pharmacien si vous prenez ou avez pris récemment un autre médicament, même s'il s'agit d'un médicament obtenu sans ordonnance car il y a certains médicaments qui ne doivent pas être pris ensemble et d'autres qui peuvent nécessiter une modification de la dose lorsqu'ils sont pris ensemble.  
 Vous devez toujours prévenir votre médecin ou votre pharmacien si vous utilisez ou recevez l'un des médicaments suivants avant de prendre DI-INDO® :

- aspirine (acide acétylsalicylique) ou d'autres anti-inflammatoires non stéroïdiens.
- corticostéroïdes.
- anticoagulants oraux comme la warfarine, héparine injectable, antiagrégants plaquettaires ou autres thrombolytiques comme la ticlopidine.
- lithium.
- méthotrexate.
- inhibiteurs de l'enzyme de conversion de l'angiotensine, diurétiques, bêta-bloquants et antagonistes de l'angiotensine II.
- certains antidépresseurs (inhibiteurs sélectifs de la recapture de la sérotonine).
- pemetrexed.
- ciclosporine, tacrolimus.

### Interactions avec les aliments et les boissons

Sans objet.

### Interactions avec les produits de phytothérapie ou thérapies alternatives

Sans objet.

### 10 - UTILISATION EN CAS DE GROSSESSE ET D'ALLAITEMENT

#### Grossesse

Au cours des 5 PREMIERS MOIS de votre grossesse votre médecin peut être amené, si nécessaire, à vous prescrire ce médicament.  
 A PARTIR DU 6<sup>ème</sup> MOIS DE GROSSESSE, vous ne devez EN AUCUN CAS prendre DE VOUS-MEME CE MEDICAMENT, car ses effets sur votre enfant peuvent avoir des conséquences graves, notamment sur un plan cardio-pulmonaire et rénal, et cela, même avec une seule prise.  
 Il peut arriver toutefois, dans des cas très particuliers, que votre gynécologue vous prescrive ce médicament. Dans ce cas, respectez STRICTEMENT l'ordonnance de votre médecin.

#### Allaitement

Ce médicament passe dans le lait maternel. Par mesure de précaution, il convient d'éviter de l'utiliser pendant l'allaitement.  
 Demandez conseil à votre médecin ou à votre pharmacien avant de prendre tout médicament.

### 11 - SPORTIFS

Sans objet.

### 12 - LES EFFETS POSSIBLES DU TRAITEMENT SUR LA CAPACITE A CONDUIRE UN VEHICULE OU A UTILISER CERTAINES MACHINES

**Conduite de véhicules et utilisation de machines**  
 Dans de rares cas, la prise de ce médicament peut entraîner une somnolence, des vertiges ou des troubles visuels.

### 13 - SYMPTOMES ET CONDUITE A TENIR EN CAS DE SURDOSAGE

Si vous avez pris plus de DI-INDO® que vous n'auriez dû :

En cas de surdosage ou d'ingestion accidentelle, prévenir immédiatement un médecin.  
**14 - CONDUITE A TENIR EN CAS D'OMISSION D'UNE OU DE PLUSIEURS DOSES**  
 Sans objet

### 15 - RISQUE DE SYNDROME DE SEVRAGE

Sans objet

### 16 - CONDITIONS DE PRESCRIPTION ET DE DELIVRANCE

Tableau A (Liste I)

### 17 - PRECAUTIONS PARTICULIERES DE CONSERVATION

- Suppositoires à conserver à une température ne dépassant pas 30°C.
- Gélules à l'abri de la chaleur (température inférieure à 25°C).
- Comprimés dispersibles à l'abri de la chaleur (température inférieure à 30°C) et à l'abri de l'humidité.
- Comprimés effervescentes : tube à conserver bien fermé à l'abri de la chaleur et l'humidité.

**18 - Ne pas utiliser DI-INDO® après la date de péremption mentionnée sur la boîte.**

**19 - Tenir hors de la portée et de la vue des enfants.**

**20 - La dernière date à laquelle cette notice a été approuvée est le :**  
 25/01/2016



6 118000 033028

La gamme de produits gingivo-dentaire Souakine à l'échelle millénaire qui permet aujourd'hui de bénéficier

## SOUAKINE PATE GINGIVO-DENTAIRE FLUOREE

### Composition

- Extrait fluide de SOUAK
- Monofluorophosphate de sodium (ion fluorure)
- Excipient aromatisé

### Propriétés

**SOUAKINE PATE GINGIVO-DENTAIRE** monofluorophosphate de sodium. Le fluorure renforce le renforcement de l'émail et contribue à la

### Indications

- Prévention et élimination de la mauvaise haleine
- Prévention du déchaussement.
- Gencives sensibles et hémorragiques.
- Prévention de l'entartement et des caries

### Mode d'emploi

Il est recommandé de se brosser quotidiennement avec la PATE GINGIVO-DENTAIRE après chaque repas et plus efficace.

### Présentation

Tube de 50 ml

## SOUAKINE BAIN DE BOUCHE

### Composition

- Extrait fluide de SOUAK
- Acide salicylique
- Excipient aromatisé

### Propriétés

L'action synergique des deux principes a permis de réaliser un bain de bouche à action gingivo-dentaire complet, astringent et désinfectant. Par des tests in-vitro sur des germes responsables du processus carieux et des tests in-vivo, on a démontré que ces produits sont complémentaires pour une bonne hygiène de la cavité buccale.

### Indications

- Gingivites, stomatites, aphtes,
- Gencives sensibles et hémorragiques,
- Hygiène buccale,
- Adjuvant dans les douleurs dentaires et parodontales
- Adjuvant astringent et antiseptique dans les infections buccales

### Mode d'emploi

- Pour l'hygiène buccale quotidienne: Utiliser 10 à 15 ml par jour. Laisser en contact pendant 1 à 2 minutes.
- En adjuvant de soins dentaires: 3 à 4 fois par jour pendant 3 à 4 semaines.

### Précaution d'emploi

Ne pas avaler. Usage externe. Ne pas utiliser pendant la grossesse.

### Présentation

Flacon de 90 ml

تشكيلة المنتجات لعلاج اللثة والأسنان مر ألف سنة تم تطويرها اليوم بدوركم من الاستفادة سواكين معجون اللثة والأسنان بالفليو التركيب:

- خلاصة سائلة للسواك
- مونوفلور و فوسفات الصوديوم (مساول)
- سائح عطر

### الخصائص:

سواكين، معجون اللثة والأسنان يحتوي على الخلاصة والفليور، كما يعمره الجميع، ييسر استعادة ميناء الأسنان

### دواعي الاستعمال:

- الوقاية من النفس المزعج والقضاء عليه،
- الوقاية من تعرية جذور الأسنان،
- حساسية اللثة ونزيفها.
- الوقاية من تكون القلع وتسوس الأسنان.

### كيفية الاستعمال:

ينصح باستعمال معجون اللثة والأسنان سواكين في تم دقيقتين أو ثلاث دقائق، ويعتبر التنظيف الخفيف والمطو

### تقديم:

أنبوب من 50 ملل

## سواكين محلول مطهر للفم التركيب:

- خلاصة سائلة للسواك
- حامض الساليسيليك
- سائح عطر

### الخصائص:

يجعل المفعول المتزامن للمكونين الأساسيين الفعالين من سواكين وقوة مطهرة، إن قدرته المتمثلة في القضاء على البكتيريا أخذت من اللويحة السنية معروفة بأثرها في عملية التسوس مكونات أساسية فعالة إضافية فائقة المفعول من أجل فعالية

### دواعي الاستعمال:

- الالتهابات اللثوية، التهاب غشاء الفم، بثور الفم
- حساسية اللثة ونزيفها،
- نظافة الفم،
- معزز فيما يتعلق بالأم الأسنان واللثة،
- معزز وقول ومطهر في العلاجات قبل وبعد

### كيفية الاستعمال:

- لنظافة الفم اليومية: 10 إلى 15 ملل نصف مملوء في الفم لمدة دقيقة أو دقيقتين.
- لتعزيز العلاج: يستعمل خالصا 3 إلى 4 مرات المتكررة والمطولة (دقيقتان).

### تنبيه:

لا يبلع، مخصص للاستعمال الخارجي. لا يستعمل عند الأطفال

### تقديم:

قارورة من 90 ملل



# Souakine

Pâte Gingivo-Dentaire & Bain de Bouche  
A base d'extrait de souak

Fruit d'une expérience millénaire

De la plus haute antiquité à nos jours, les hommes et les femmes se sont transmis un précieux secret: **Le souak: Ecorce de Noyer.** Génération après génération, le souak a purifié leur haleine, soigné et raffermi leurs gencives. Le sourire au souak constituait un élément supplémentaire de beauté et de bonne santé et était associé à la notion de fête.

**Le souak: Ecorce séchée de jeunes rameaux de Noyer,** utilisée depuis l'antiquité comme stimulateur gingivo-dentaire, était la brosse à dent de nos ancêtres: l'écorce étant la tête et l'index le manche.

L'extrait fluide de souak, obtenu en collaboration avec notre laboratoire partenaire, Cosmétique Médicale (Paris), a été utilisé, pour la première fois, pour la réalisation de l'unique gamme bucco-dentaire à base de souak.

Il a été démontré scientifiquement que les étonnantes propriétés de l'extrait de souak sont dues à ses principes actifs qu'il contient: tanins, juglone et vitamines K et P.

- Les tanins ont la propriété de se fixer sur les protéines, d'où leur pouvoir vasoconstricteur, astringent, antiseptique et hémostatique
- La juglone a un pouvoir antiseptique
- La vitamine K est connue par ses propriétés hémostatiques et anti-hémorragiques
- La vitamine P renforce la paroi des capillaires sanguins

De part ces composants l'extrait de souak, est astringent, antiseptique, vasoconstricteur, hémostatique, cicatrisant et kératinisant.

**SOUAKINE combat la fragilité  
gingivo-dentaire**

Grâce à l'EXTRAIT de SOUAK et aux principes actifs complémentaires, SOUAKINE:

- empêche le
  - décongestionne
  - tonifie la g
  - purifie l'hale
  - favorise la c
  - contribue à l
- 2600
- du déchaussement
  - des infections gingivales

SO

N. LOT: 388  
UT. RU: JUL 2025



ore pas les gencives

**Indicações:**  
et protection des gencives.  
à réduire la plaque dentaire.

**Logie et mode d'emploi:**

**OKIN Bain de bouche**

er la bouche, 2 fois par jour avec  
de solution sans diluer, pendant 1  
a.

**OKIN Gel**

uer le gel 2 à 3 fois par jour à  
d'une brosse à dents ou d'un coton-tige  
assant doucement. Si l'état des  
es le permet, le gel peut être  
directement sur la surface à  
à l'aide des doigts.

**OKIN Spray**

cher le flacon et placer le  
doseur avec la canule  
ble sur la valve de dosage.  
er plusieurs fois sur le doseur afin  
er la valve. L'application  
ue directement en appuyant sur  
chon doseur et en orientant la  
vers la zone à traiter.  
on 4 ou 5 pulvérisations sur la  
à traiter, 2 à 3 fois par jour.

utilisation de **PERIOKIN**:  
s se rincer avec de l'eau  
s se brosser les dents  
re au moins 30 min avant de  
r ou de boire

**Indications:**

**KIN** est contre-indiqué chez les  
ayant manifesté une réaction  
sibilité à la chlorhexidine ou  
re ingrédient du produit.

**Effets secondaires:**

certaines cas, une altération du  
ut survenir, ce qui généralement  
it avec la poursuite du traitement.  
une utilisation prolongée et au  
avec certains aliments ou  
s, comme le vin, le café et aussi  
s, une coloration des dents et des  
ges peut apparaître. Cette  
on n'est pas permanente, et peut  
minuée lors d'une prophylaxie  
professionnelle.

**Précautions:**

age and adults and children of 6  
age and older.

**Conservation:**

ir le produit à une température  
re à 30 °C.

**Formes disponibles (suivant  
s):**

**KIN Bain de bouche:** Flacon de

**KIN Gel:** Tube de 30 ml

**KIN Spray:** Flacon de 40 ml

eil de votre chirurgien-dentiste et  
cien vous garantit une santé  
dentaire optimale.

O principal fator responsável pela  
doença periodontal é a placa bacteriana,  
a qual é formada por microorganismos  
originais da cavidade oral e de produtos  
derivados deles. Por isso, a prevenção é  
o controle da placa pode realizar-se  
prevenindo a colonização destas  
bactérias ou atuando diretamente sobre  
elas quando estejam presentes. A  
clorexidina, pela sua capacidade de  
permanecer na cavidade oral e de ser  
liberada lentamente, cria um ambiente  
bacteriostático durante várias horas.

**Indicações:**

Em casos de excessiva formação de  
placa bacteriana.  
Higiene periodontal e perimplantar.  
Proteção antiséptica bucal.

**Modo de utilização:**

**PERIOKIN Enxágue Bucal**

Efetuar dois bochechos por dia com 10 ml  
de produto sem diluir, durante 1 minuto.

**PERIOKIN Gel**

Aplicar o gel duas ou três vezes por dia  
com uma escova macia ou um cotonete  
de algodão, realizando uma massagem  
nas gengivas. Também se pode aplicar o  
gel com o dedo, diretamente na gengiva,  
se o estado das gengivas assim o  
requerer.

**Após a utilização de qualquer produto  
da gama PERIOKIN:**

- Não bochechar após a sua aplicação.
- Não escovar os dentes.
- Não ingerir alimentos nem bebidas na  
meia hora seguinte, no mínimo.

**Contraindicações:**

**PERIOKIN** está contraindicado em  
pacientes que tenham mostrado reação  
de hipersensibilidade à clorexidina ou a  
qualquer um dos ingredientes do produto.

**Effets secondaires:**

Em alguns casos pode provocar  
alteração do gosto e sensação de  
queimadura na língua, que geralmente  
diminui com o uso contínuo do produto.  
O uso prolongado e o contato com certas  
bebidas ou alimentos, tais como o vinho  
ou café e, também o tabaco, pode ser o  
responsável pelo aparecimento de  
coloração nos dentes. Esta coloração  
não é permanente e pode eliminar-se  
com uma profilaxia dentária adequada.

**Non ingerir.**

**Conservação:**

Manter a temperatura inferior a 30 °C.

**Apresentações (disponível según  
mercado):**

**PERIOKIN Enxágue Bucal:** frasco com  
250 ml

**PERIOKIN Gel:** tubo com 36 g

**PERIOKIN Spray:** frasco com 40 ml

aconselhamento do seu dentista e do  
seu farmacêutico lhe garantem uma  
ótima saúde oral.

**Indicazioni:**

Favorisce la riduzione della placca  
dentale.  
Cura e protegge la gengiva.

**Dosaggio e modalità di  
somministrazione:**

**PERIOKIN Collutorio**

Sciappare il cavo orale con 10 ml di  
prodotto non diluito due volte al giorno  
per 1 minuto.

**PERIOKIN Gel**

Dopo l'igiene orale, si applica il gel due o  
tre volte al giorno con uno spazzolino  
morbido o un bastoncino di cotone,  
realizzando un massaggio sulle gengive.  
Il gel può essere applicato con il dito  
direttamente sulla zona affettata, se la  
condizione della gengiva lo richiede.

**PERIOKIN Spray**

Aprire il flacone e collocare l'erogatore,  
con il diffusore orientabile incorporato,  
sul tubo d'uscita della valvola dosatrice.  
Premere varie volte l'erogatore fino ad  
ottenere il riempimento della valvola.  
L'applicazione si effettua direttamente  
premendo la valvola ed orientando con il  
diffusore la fuoriuscita della soluzione  
verso la zona da trattare. Effettuare  
quattro o cinque polverizzazioni sulla  
superficie da trattare, due o tre volte al  
giorno.

**Dopo l'uso di un prodotto PERIOKIN:**

- Non sciacquare dopo l'applicazione.
- Non spazzolare i denti.
- Non ingerire nessun liquido né alimento  
per almeno mezz'ora dopo il suo uso.

**Contraindicazioni:**

**PERIOKIN** è controindicato in pazienti  
che hanno manifestato reazioni  
d'ipersensibilità alla Clorexidina o a  
qualsiasi altro ingrediente del prodotto.

**Avvertenze:**

L'alterazione del gusto potrebbe apparire  
in certi casi. Questo tende a diminuire  
con l'uso prolungato del prodotto.

Dopo l'uso prolungato ed al contatto di  
determinate alimenti o bevande come il  
vino, il caffè o anche a causa del fumo,  
può apparire una colorazione dei denti e  
delle otturazioni. Tale colorazione non è  
permanente e può essere rimossa con  
una corretta profilassi dentale.

**Non ingerire.**

**Conservazione:**

Conservare il prodotto a temperatura  
inferiore a 30 °C.

**Presentazione (non disponibili in  
alcuni mercati):**

**PERIOKIN Collutorio:** flacone 250 ml

**PERIOKIN Gel:** tubo 30 ml

**PERIOKIN Spray:** flacone 40 ml

Chieda consiglio al suo dentista e  
farmacista di fiducia. Ciò assicurerà  
l'ottimale salute orale e dentale.

**Wskazania:**

Pomaga zmniejszać  
Chroni i pielęgnuje

**Dawkowanie i spos**

**PERIOKIN Płyn**

ustnej  
Plukać 10 ml. nie  
przez 1 minutę, 2 ra

**PERIOKIN Gel**

Nakładać żel 2 do 3  
pomocy miękkiej  
bawełnianego wacika  
Jeśli stan dziąseł te  
nie wielką ilość  
palcem na wybrane

**PERIOKIN Spray**

Przed pierwszym  
aplikator zaopatrzyć  
kaniulę na górze bu  
zdzieć przez otwór  
Naciskając kilka ra  
dozownik.  
kaniulę na wybrane  
poprzez nacisk  
Stosować 4-5 da  
razy dziennie. Nie p

W celu zapewnienia  
działania, po u  
**PERIOKIN** nie nale  
- płukać ust wodą.  
- szczotkować zęb  
- jeść i pić przez co

**Przeciwwskazania**

Nadwrażliwość na  
inne składniki prepar

**Działania uboczne**

Sporadycznie może  
nie smaku i/lub uczu  
one jednak chara  
zanikają przy konty  
nia preparatów.

Przy dłuższym stos  
oraz kontakcie z ni  
używkami (takimi jak  
kawa, herbata, ty  
wypieliniach m  
nieznacznie przebar  
trwale i mogą być  
odpowiednie działan

**Nie połykać.**

**Przechowywanie:**

Przechowywać w te  
30 °C.

**Postaci produktu**

postaci może różn  
od kraju):

**PERIOKIN Płyn**

ustnej: butelka 250

**PERIOKIN Gel:** tuba

**PERIOKIN Spray:** b

W celu zapewnienia  
jamy ustnej i zęb  
dentystę lub farm



# PerioKIN<sup>ES</sup>

## Indicaciones:

Favorece la reducción de la placa dental.  
Cuida y protege la encía.

## Modo de uso:

### PERIOKIN Enjuague

Efectuar dos enjuagues al día con 10 ml de producto sin diluir, durante 1 minuto.

### PERIOKIN Gel

Aplicar el gel dos o tres veces al día con un cepillo suave o un bastoncillo de algodón, realizando un masaje sobre las encías. También se puede aplicar el gel con el dedo, directamente sobre la encía, si el estado de las encías lo requiere.

### PERIOKIN Spray

Destapar el frasco y colocar el pulsador, con la cánula orientable incorporada, sobre el tubo de salida de la válvula dosificadora. Presionar varias veces el pulsador hasta conseguir el llenado de la válvula. La aplicación se efectúa directamente presionando el pulsador y orientando con la cánula la salida de la solución hacia la zona afectada. Efectuar cuatro o cinco pulverizaciones sobre la zona afectada, dos o tres veces al día.

Después del uso de un producto **PERIOKIN**:

- No enjuagarse la boca.
- No cepillarse los dientes.
- No ingerir alimentos ni bebidas hasta transcurrido un mínimo de media hora.

## Contraindicaciones:

**PERIOKIN** está contraindicado en pacientes que hayan mostrado reacción de hipersensibilidad a la clorhexidina o a alguno de los ingredientes del producto. Contraindicado en niños menores de 6 años.

## Efectos secundarios:

En algunos casos, puede presentarse alteración del gusto y sensación urente en la lengua, que generalmente disminuyen con el uso continuado del producto. Tras el uso prolongado y el contacto con ciertos alimentos o bebidas, tales como el vino, el café o también el tabaco, puede aparecer coloración en dientes y empastes. Esta coloración no es permanente y puede eliminarse con una profilaxis dental adecuada.

No ingerir.

## Conservación:

Mantener a temperatura inferior a 30 °C.

## Presentaciones (disponibles según mercado):

**PERIOKIN Enjuague:** frasco con 250 ml

**PERIOKIN Gel:** tubo con 30 ml

**PERIOKIN Spray:** frasco con 40 ml

El consejo de su odontólogo y de su farmacéutico le garantiza una óptima salud bucodental.

# PerioKIN<sup>PT</sup>

## Indicações:

Favorece a redução da placa dentária.  
Cuida e protege a gengiva.

## Modo de utilização:

### PERIOKIN Colutório

Efetuar dois bochechos por dia com 10 ml de produto sem diluir, durante 1 minuto.

### PERIOKIN Gel

Aplicar o gel duas ou três vezes por dia com uma escova macia ou uma cotonete de algodão, realizando uma massagem nas gengivas. Também se pode aplicar o gel com o dedo, diretamente na gengiva, se o estado das gengivas assim o requerer.

### PERIOKIN Spray

Destapar o frasco e colocar o pulverizador, com a cânula orientável incorporada, no tubo de saída da válvula doseadora. Pressionar várias vezes o pulverizador até conseguir o enchimento da válvula. A aplicação efetua-se pressionando diretamente a válvula e orientando a cânula de saída de solução para a zona afetada. Efetuar quatro ou cinco pulverizações sobre a superfície afetada, duas ou três vezes ao dia.

Após a utilização de qualquer produto da gama **PERIOKIN**:

- Não bochechar após a sua aplicação.
- Não escovar os dentes.
- Não ingerir alimentos nem bebidas na meia hora seguinte, no mínimo.

## Contraindicações:

**PERIOKIN** está contraindicado em pacientes que tenham mostrado reação de hipersensibilidade à clorhexidina ou a qualquer um dos ingredientes do produto.

## Efeitos secundários:

Em alguns casos pode provocar alteração do gosto e sensação de queimadura na língua, que geralmente diminui com o uso contínuo do produto. O uso prolongado e o contacto com certas bebidas ou alimentos, tais como o vinho ou café e, também o tabaco, pode ser o aparecimento desta coloração, que pode eliminar-se com uma profilaxia dental adequada.

Evitar a ingestão

## Conservação:

Manter a temperatura

## Apresentações

**mercado):**

**PERIOKIN Colutório**

**PERIOKIN Gel:**

**PERIOKIN Spray**

O conselho do seu farmacéutico garante-lhe a melhor saúde oral.

# PerioKIN<sup>EN</sup>

## Indications:

Helps to reduce dental plaque.  
Protects and takes care of the gum.

## Dosage and instructions for use:

### PERIOKIN Mouthwash

Rinse with 10 ml of the undiluted product for 1 minute, twice a day.

### PERIOKIN Gel

Apply the gel 2 or 3 times a day with a smooth toothbrush or cotton swab, massaging the gums, or apply the gel directly on the affected area with a clean finger if the state of the gum so requires.

### PERIOKIN Spray

Insert the push button with the attached adjustable cannula onto the outlet pipe at the top of the bottle. Press the push button repeatedly until the valve is filled. The product is applied directly by pressing the push button and aiming the adjustable cannula onto the target area. Spray the affected area four or five times on each application, two or three times per day.

After the use of any **PERIOKIN** product:

- Do not rinse with water after its application.
- Do not brush teeth.
- Do not eat or drink until at least half an hour after use.

## Contraindications:

Do not use in patients who have shown a hypersensitive reaction to chlorhexidine or any of the ingredients. If the patient develops allergic reaction from chlorhexidine, stop using it and seek medical care immediately.

## Side effects:

Taste alteration and a slight burning sensation may occur in some cases. This generally diminishes with the continued use of the product. Staining of the teeth and fillings can appear after long-term use and after contact with certain food and beverages, such as red wine, coffee or tobacco.

Lote / Batch:

Exp.:

21C16  
07-2024

C.N. 189621.0



8 470001 896216



**Dr. Naïma RIAD**

**Spécialiste en Chirurgie  
Dentaire et Orthodontie**

- Implants
- Parodontie
- Pédodontie
- Chirurgie
- Prothèse
- Radiologie
- Orthodontie

**الدكتورة نعيمة رياض**

**اختصاصية في جراحة الفم و الأسنان  
تقويم و اعوجاج الأسنان**

- زراعة الأسنان
- أمراض اللثة
- أسنان الأطفال
- جراحة
- تعويض
- أشعة
- تقويم

le: 16-05-2023

Je vous adresse mm

Achorgyou Kelsira

pour

Sandoumpin

**Dr. Naïma RIAD**  
**Chirurgienne Dentiste**  
Anassi 27 A. Entr 3 Appt 28  
P.D.C - Casablanca  
Tél.: 05 40 02 04 42

CENTRE DE RADIOLOGIE RAYAN  
Dr. Khalil LEBBAR  
RADIOLOGUE



## CENTRE DE RADIOLOGIE RYANE

Dr. LEBBAR Khalil

Bd Baamrani AIN SEBAA Tél:0522768112

IF 40494831 ICE:001667575000062

## F A C T U R E

N° : 305171011

Du : 17/05/2023

Nom patient : **Mme** ACHORZYAD KEBIRA

Médecin prescripteur ; DrRIAD NAIMA

### Examens

Cotation(Z) Prix Dhs

PANORAMIQUE DENTAIRE

20

200,00

Total

200,00

Arrêtée la présente facture à la somme de :  
**DEUX CENTS DIRHAMS**

 **CENTRE DE RADIOLOGIE  
RAYAN**  
Bd. Mohamed Baamrani  
Ain Sebba - Casablanca  
Tél : 0522 76 81 12 - Fax : 0522 76 81 38  
0522 76 81 12





# Radiologie Rayan



الفحص بالأشعة  
الريان

## Dr. Khalil LEBBAR

- Professeur Ass. de radiologie CHU (Rabat).
- Praticien certifié des hôpitaux Militaires du Val-de-Grâce (Paris).
- Ancien radiologue des hôpitaux Militaires des forces Armées Royales.
- Diplômé en radiodiagnostic et imagerie médicale de la faculté de Nancy

CASABLANCA LE : 17/05/2023

NOM ET PRENOM  
PRESCRIPTEUR

Mme ACHORZYAD KEBIRA  
Dr. RIAD NAIMA

## RX PANORAMIQUE DENTAIRE

Edentation maxillaire complète.  
Retrait de la crête alvéolaire.  
Intégrité du canal dentaire.  
ATM en place, d'aspect normal.  
Clarté normale du fond des sinus maxillaires.

Confraternellement.  
Dr LEBBAR

- **I.R.M 1,5 Tesla**
  - ~ Corps entier
- **Scanner 64 barrettes 3D**
  - ~ Angioscanner
  - ~ Biopsie Scanoguidée
  - ~ Arthroscanner
  - ~ Dentascanner
  - ~ Coloscanner
  - ~ Enteroscanner
- **Radiologie Numérisée**
- **Echographie**
  - ~ Doppler Vasculaire Artériel et Veineux
- **Mammographie - Tomosynthèse**
  - ~ Repérage stéréotaxique
- **Panoramique dentaire**
- **Osteodensitometrie.**

CENTRE DE RADIOLOGIE RAYAN  
Dr. Khalil LEBBAR  
RADIOLOGUE