

# RECOMMANDATIONS IMPORTANTES A LIRE POUR ACTIVER LES REMBOURSEMENTS ET EVITER LES REJETS

## Conditions générales :

- Le cadre réservé à l'adhérent doit être dûment renseigné.
- Le cadre réservé au médecin doit être renseigné par le praticien lui-même notamment la nature de la maladie.
- La validité de la feuille de soins est limitée à 3 mois à compter de la première consultation.
- L'entente préalable est exigée pour toute hospitalisation médicale, chirurgicale, soins dentaires spéciaux, extractions multiples, parodontie orthodontie, prothèses dentaires, prothèses auditives ou orthopédiques ainsi que pour tous les actes effectués en série.
- En cas d'accident, une déclaration précisant les causes et circonstances de l'accident est à joindre à la feuille de soins.

## Pharmacie :

- Les vignettes des médicaments doivent être obligatoirement jointes aux ordonnances.
- Pour les médicaments sans vignettes une facture de la pharmacie doit être jointe.

## Radiologie et Biologie :

- La facture ainsi qu'une copie des résultats des analyses ou du compte rendu (sous pli confidentiel) doivent être jointes à l'ordonnance médicale pour toute demande de remboursement.
- Un pli confidentiel du médecin prescripteur des analyses ou radios peut être demandé par le médecin conseil de la mutuelle.

## Optique :

- L'ordonnance du médecin prescripteur et la facture de l'opticien sont à joindre à la feuille de soins.

## Rééducation :

- L'entente préalable renseignée par le médecin prescripteur est exigée avant le début des séances de rééducations.
- Pour le remboursement, la facture et le calendrier des séances effectuées sont à joindre à la feuille de soins.

## Dentaire :

- En cas de prothèses ou de traitement canaux, l'accord préalable renseigné sur la feuille de soins est obligatoire avant le début de traitement.
- La facture doit être jointe à la feuille de soins pour toute demande de remboursement.
- La radio-après soins est obligatoire en cas de prothèses ou de traitement canaux.

## Maladie et Affection Longue Durée ALD et ALC :

- La déclaration de maladie chronique doit être renseignée par le médecin prescripteur et renouvelée tous les 6 mois.



## Déclaration de Maladie

M22-

08570

☐ Maladie

☐ Dentaire

☐ Optique

☐ Autres

Cadre réservé à l'adhérent (e)

Matricule : 3265

Société :

☐ Actif

☒ Pensionné(e)

☐ Autre :

Nom & Prénom :

Date de naissance :

Adresse :

Tél. :

06 61 32 74 12

Total des frais engagés :

4299-DH Dhs

Cadre réservé au Médecin

Cachet du médecin :

Date de consultation :

Nom et prénom du malade :

Age :

Lien de parenté :

☐ Lui-même

☐ Conjoint

☐ Enfant

Nature de la maladie :

Affection longue durée ou chronique : ☐ ALD ☐ ALC

Pathologie :

En cas d'accident préciser les causes et circonstances :

Dans le cas où la maladie aurait un caractère confidentiel, communiquer les renseignements sous pli confidentiel à l'attention du médecin conseil de la Mutuelle.

J'atteste sur l'honneur l'exactitude des renseignements portés sur la présente déclaration. Je déclare avoir pris connaissance de la clause relative à la protection des données personnelles.

Fait à :

Le :

Signature de l'adhérent(e) :

## Adresses Mails utiles

- Réclamation : contact@mupras.com
- Prise en charge : pec@mupras.com
- Adhésion et changement de statut : adhesion@mupras.com

La MUPRAS garantit le respect de la loi n° 09-08 relative à la protection des personnes physiques à l'égard du traitement des données à caractère personnel.

MUPRAS : Centre Allal Ben Abdellah - 6ème Etage Angle Rue Mohamed Fakir et Rue Allal Ben Abdellah - Quartier de l'Horloge Casablanca 20000 - Tél. : 05 22 20 45 45 (LG) - Fax : 05 22 22 78 18 - www.mupras.com

Autorisation CNDP N° : A-A-215 / 2019



# RELEVÉ DES FRAIS ET HONORAIRES

Dates des Actes	Natures des Actes	Nombre et Coefficient	Montant détaillé des Honoraires	Cachet et signature du Médecin attestant le Paiement des Actes
10 MAI 2023	1	2 + 20/2	250, ~	
30-05-23	1	K20 + 20/2	350, ~	
		20/2		

# EXECUTION DES ORDONNANCES

Cachet du Pharmacien ou du Fournisseur	Date	Montant de la Facture
<b>PHARMACIE ROCHE BLANCHE</b> Av. M. Abdellah, Villa Roucaine Harrougma - TEL: 05 37 74 47 07 ICE: 60244130000000 I.F. 91200000 - INPE: 102050903	10/05/23	247,60

# ANALYSES - RADIOGRAPHIES

Cachet et signature du Laboratoire et du Radiologue	Date	Désignation des Coefficients	Montant des Honoraires
<b>Dr. BELYAMANI Khaled</b> Spécialiste en Radiologie Laboratoire de Radiologie BEN EL KHALIL Av. Hassan IV, Rue Latifa Tél: 03 37 26 29 26 / 27-07 66 20 07 INPE: 103001350	10/05/23	230	800 DH
	10/05/23	31960	2651,40 DH

# AUXILIAIRES MEDICAUX

Cachet et signature du Praticien	Date des Soins	Nombre				Montant détaillé des Honoraires
		AM	PC	IM	IV	

# RELEVÉ DES FRAIS ET HONORAIRES

Le praticien est prié de préciser la dent traitée, l'acte pratiqué en indiquant la nature des soins.

Important :

Veuillez joindre les radiographies en cas de prothèses ou de traitement canaux, ainsi que le bilan de l'ODF.

SOINS DENTAIRES	Dents Traitées	Nature des Soins	Coefficient																					
				COEFFICIENT DES TRAVAUX <input type="text"/>																				
				MONTANTS DES SOINS <input type="text"/>																				
				DEBUT D'EXECUTION <input type="text"/>																				
				FIN D'EXECUTION <input type="text"/>																				
O.D.F PROTHESES DENTAIRES	DETERMINATION DU COEFFICIENT MASTICATOIRE																							
	<table border="1"> <tr> <td>H</td> <td></td> <td>G</td> </tr> <tr> <td>25533412</td> <td>21433552</td> <td></td> </tr> <tr> <td>00000000</td> <td>00000000</td> <td></td> </tr> <tr> <td>D</td> <td></td> <td>G</td> </tr> <tr> <td>00000000</td> <td>00000000</td> <td></td> </tr> <tr> <td>35533411</td> <td>11433553</td> <td></td> </tr> <tr> <td>B</td> <td></td> <td></td> </tr> </table>		H		G	25533412	21433552		00000000	00000000		D		G	00000000	00000000		35533411	11433553		B			COEFFICIENT DES TRAVAUX <input type="text"/>
	H		G																					
	25533412	21433552																						
	00000000	00000000																						
	D		G																					
	00000000	00000000																						
	35533411	11433553																						
	B																							
			MONTANTS DES SOINS <input type="text"/>																					
	[Création, remont, adjonction] Fonctionnel, Thérapeutique, nécessaire à la profession		DATE DU DEVIS <input type="text"/>																					
		DATE DE L'EXECUTION <input type="text"/>																						

VISA ET CACHET DU PRATICIEN ATTESTANT LE DEVIS

VISA ET CACHET DU PRATICIEN ATTESTANT L'EXECUTION



Nom METKOUARPrénom NoufissoN° de Dossier 1124/92

Médecin Traitant \_\_\_\_\_

DDR \_\_\_\_\_

Indication \_\_\_\_\_

Date 10 Mai 2023

## COMPTÉ RENDU

Examen réalisé	Vessie <u>vide, par voie vaginale.</u>
• UTERUS	Echostructure <u>homogène</u> Taille <u>evoluee</u> • Longitudinal : <u>35</u> / <u>25</u> de corps • Transversal : <u>1</u> Ligne de vacuité <u>fine</u> Particularités _____
• ANNEXES	Droite <u>Mou vue</u> Gauche <u>Mou vue</u>
• CUL DE SAC DE DOUGLAS	<u>Libre</u>

• échographie 1

CONCLUSION

Dr. Khalid SLAOU  
39, rue de la République - C. 1000  
Tel: 022 22.12.76  
Fax: 022 22.02.77  
022 22.02.77



**Dr. SLAOUI Khalid**  
Gynécologue-Obstétricien

DATE :

10 Jan 23

FACTURE N°

0299/23

Nom et Prénom de la Patiente

Rebeca Kefira

- Consultation du

10 Jan 23

250 DHS

- Echographie du

10 Jan 23

350 DHS

- Electrocoagulation du col

DHS

- Pose et Fourniture de stérilet du

DHS

DHS

Le montant des honoraires s'élevant à la somme de

600 DHS

Docteur Khalid SLAOUI  
Gynécologue - Obstétricien  
89, Bd. d'Anfa  
Tél: 022 22.12.76 / 022 22.02.71  
Fax: 022 29.56.51



*Docteur Khalid Slaoui*

**Gynécologue - Obstétricien**

Diplôme d'Etat de la Faculté de médecine de Reims

Ancien attaché au C.H.U de Reims

Gynécologie - Accouchements

Chirurgie Gynécologique

Stérilité - Echographie

**Sur Rendez-vous**

**Madame MEKOUAR Noufissa**

3380x2  
67,60

**Colpotrophine**

1 ovule le soir

90,00x2  
180,00

**Répadina**

1 ovule le matin

2 btes

**PHARMACIE ROCHE BLANCHE**  
Av. Mly. Abdellah, Villa Roucaïna  
Harhouha - Tél.: 05 37 74 47 07  
ICE: 002141303000020  
I.F.: 91309824 - INPE: 102050903

**Docteur Khalid Slaoui**  
Gynécologue - Obstétricien  
89, Bd. d'Anfa - Casablanca  
Tél.: 05 22 22 12 76 / 05 22 22 02 71  
E-mail: dr.slaoui@hotmail.fr

**الدكتور خالد السلاوي**

اختصاصي في الأمراض النسوية و الولادة

خريج كلية الطب برامس

بالمعاهد

Casablanca, le ..... **1.0 MAI 2023**

Maphar  
Boulevard Alkemia n° 6  
Quartier Industriel - Sud 68000  
Casablanca, Maroc  
COLPOTROPHINE: 10 mg CAP VAG  
P.P.V.: 330980  
6 118001 180651

Maphar  
Boulevard Alkemia n° 6  
Quartier Industriel - Sud 68000  
Casablanca, Maroc  
COLPOTROPHINE: 10 mg CAP VAG HT 10  
P.P.V.: 330980  
6 118001 180691

10 ovules vaginaux

**PPC : 90.00 DH**

10 ovules vaginaux

**PPC : 90.00 DH**

Résidence Ibn Zaidoun - 1er étage Appartement 3B

89 - 91 Bd. d'Anfa - Casablanca

Tél.: 0522 22 12 76 / 05 22 22 02 71 - Fax : 0522 29 56 51

E-mail : dr.slaoui@hotmail.fr

**URGENCES : Clinique Val d'Anfa 19, Bd. Franklin Roosevelt - Casablanca**

ICE : 001597006000054

إقامة ابن زيدون الطابق الأول الشقة رقم 3 ب

91 - 89 شارع أنفا - الدار البيضاء

الهاتف : 0522 22 02 71 / 0522 22 12 76 - الفاكس : 0522 29 56 51

Tél.: 0522 39 69 36 à 39 / 0522 39 60 10 à 13 / 0522 36 87 87 / 0522 79 01 00

INPE : 091130294



*Docteur Khalid Slaoui*

**Gynécologue - Obstétricien**

Diplôme d'Etat de la Faculté de médecine de Reims

Ancien attaché au C.H.U de Reims

Gynécologie - Accouchements

Chirurgie Gynécologique

Stérilité - Echographie

**Sur Rendez-vous**

**الدكتور خالد السلاوي**

اختصاصي في الأمراض النسوية و الولادة

خريج كلية الطب برامس

بالمعاهد

Casablanca, le ..... 10 MAI 2023 .....

Madame ... *MEKOUAR Noufissa*

**\*\* ECHOGRAPHIE + MAMMOGRAPHIE**

**(A faire au décours des règles si patiente encore réglée)**

**Prière d'envoyer les résultats  
sur cette adresse e-mail  
[dr.slaouik@hotmail.fr](mailto:dr.slaouik@hotmail.fr)**

Docteur Khalid SLAOUI  
Gynécologue - Obstétricien  
89, Bd. d'Anfa - Casablanca  
Tél : 05 22 22 12 76 / 05 22 22 02 71  
E-mail : [dr.slaouik@hotmail.fr](mailto:dr.slaouik@hotmail.fr)

Dr. BELYAMANI Khalid  
Spécialiste en Imagerie Médicale  
Rue Serrate - Casablanca  
Tél : 022.39.07.07

Résidence Ibn Zaidoun - 1er étage Appartement 3B

89 - 91 Bd. d'Anfa - Casablanca

Tél.: 0522 22 12 76 / 05 22 22 02 71 - Fax : 0522 29 56 51

E-mail : [dr.slaouik@hotmail.fr](mailto:dr.slaouik@hotmail.fr)

**URGENCES : Clinique Val d'Anfa 19, Bd. Franklin Roosevelt - Casablanca**

ICE : 001597006000054

إقامة ابن زيدون الطابق الأول الشقة رقم 3 ب

91 - 91 شارع أنفا - الدار البيضاء

الهاتف : 0522 22 12 76 / 0522 22 02 71 - الفاكس : 0522 29 56 51

Tél.: 0522 39 69 36 à 39 / 0522 39 60 10 à 13 / 0522 36 87 87 / 0522 79 01 00

INPE : 091130294



GROUPE RADIOLOGIQUE DE CASABLANCA

SCANNER - IRM

CENTRE D'IMAGERIE MEDICALE

Dr. K.BELYAMANI

Dr. Z.TAZI CHAOUI

Dr. H.BENGELLOUN

CASABLANCA LE, 10/05/2023

Reçu N° 230510012

M ou Mme : **MEKOUAR NOUFISSA**

Examen(s) demandé(s) :

**MAMMO+ECHO**

Soit un montant total de : **800.00** DHS

Arretée le présent reçu à la somme de :

**HUIT CENTS DIRHAMS**

**Dr. BELYAMANI Khalid**  
Spécialiste en Imagerie Médicale  
4 Rue Socrate - Casablanca  
Tel: 022.39.07.07

4 Rue socrate, (Rond point Romandie) Casablanca Tel : 022 39 07 07

Fax 022 39 03 03 Patente 35806746-I.F: 01031212- W.B :0460101149923

ICE:

001664340000090



# GROUPE RADIOLOGIQUE DE CASABLANCA

## SCANNER - IRM

- ECHOGRAPHIE
- DOPPLER - DOPPLER ENERGIE
- RADIOLOGIE DENTAIRE



- SENOLOGIE
- STEREOTAXIE MAMMAIRE
- RADIODIAGNOSTIC

## Centre d'imagerie médicale

Dr. K. Belyamani  
Dr. H. Bengelloun  
Dr. Z. Tazi chaoui

10/05/2023

PATIENT MEKOUAR NOUFISSA

MEDECIN TRAITANT SLAOUI KHALID

### MAMMOGRAPHIE BILATERALE :

Seins en involution grasseuse, densité de type A.  
Absence de foyer de micro-calcifications suspect.  
Absence de distorsion architecturale suspecte ou d'image de suropacité anormale.  
Enveloppes mammaires normales.  
Prolongements axillaires normaux.

### ECHOGRAPHIE MAMMAIRE BILATERALE :

Absence de formation nodulaire tissulaire ou kystique des seins.  
Absence de foyer de désorganisation architecturale suspect.  
Creux axillaires normaux.

### AU TOTAL :

Mammographie + échographie mammaire bilatérale normales.  
Examen classé ACR1 à droite et ACR1 à gauche.

**NB : Prière de rapporter les anciens clichés en cas de nouvel examen.**

#### CLASSIFICATION BI-RADS (American College of Radiology) (ACR):

BI-RADS 0 de ACR : Nécessité d'investigations complémentaires.  
BI-RADS 1 de ACR : normale (surveillance systématique tous les 2ans dans le cadre du dépistage).  
BI-RADS 2 de ACR : lésion bénigne (surveillance systématique tous les 2ans dans le cadre de dépistage).  
BI-RADS 3 de ACR : lésion probablement bénigne (surveillance semestrielle est conseillée pendant 1an puis annuelle pendant 2ans).  
BI-RADS 4 de ACR : anomalie suspecte nécessitant une vérification histologique (biopsie).  
BI-RADS 5 de ACR : lésion fortement suspecte de malignité (une biopsie ou exérèse est souhaitée).

Dr. BELYAMANI Khalid  
DR. K. BELYAMANI  
Imagerie M  
Tél. 022.89.07.07



# GROUPE RADIOLOGIQUE DE CASABLANCA

## SCANNER - IRM

- ECHOGRAPHIE
- DOPPLER - DOPPLER ENERGIE
- RADIOLOGIE DENTAIRE



- SENOLOGIE
- STEREOTAXIE MAMMAIRE
- RADIODIAGNOSTIC

## Centre d'imagerie médicale

Dr. K. Belyamani  
Dr. H. Bengelloun  
Dr. Z. Tazi chaoui

10/05/2023

PATIENT MEKOUAR NOUFISSA

MEDECIN TRAITANT SLAOUI KHALID

### MAMMOGRAPHIE BILATERALE :

Seins en involution grasseuse, densité de type A.  
Absence de foyer de micro-calcifications suspect.  
Absence de distorsion architecturale suspecte ou d'image de suropacité anormale.  
Enveloppes mammaires normales.  
Prolongements axillaires normaux.

### ECHOGRAPHIE MAMMAIRE BILATERALE :

Absence de formation nodulaire tissulaire ou kystique des seins.  
Absence de foyer de désorganisation architecturale suspect.  
Creux axillaires normaux.

### AU TOTAL :

Mammographie + échographie mammaire bilatérale normales.  
Examen classé ACR1 à droite et ACR1 à gauche.

**NB : Prière de rapporter les anciens clichés en cas de nouvel examen.**

**CLASSIFICATION BI-RADS (American College of Radiology) (ACR):**

BI-RADS 0 de ACR : Nécessité d'investigations complémentaires.

BI-RADS 1 de ACR : normale (surveillance systématique tous les 2ans dans le cadre du dépistage).

BI-RADS 2 de ACR : lésion bénigne (surveillance systématique tous les 2ans dans le cadre de dépistage).

BI-RADS 3 de ACR : lésion probablement bénigne (surveillance semestrielle est conseillée pendant 1an puis annuelle pendant 2ans).

BI-RADS 4 de ACR : anomalie suspecte, nécessitant une vérification histologique (biopsie).

BI-RADS 5 de ACR : lésion fortement suspecte de malignité (une biopsie ou exérèse est souhaitée).

**DR. K. BELYAMANI**  
liste en Imagerie M  
022.39.07.07



*Docteur Khalid Slaoui*

**Gynécologue - Obstétricien**

Diplôme d'Etat de la Faculté de médecine de Reims

Ancien attaché au C.H.U de Reims

Gynécologie - Accouchements

Chirurgie Gynécologique

Stérilité - Echographie

**Sur Rendez-vous**

**الدكتور خالد السلاوي**

اختصاصي في الأمراض النسوية و الولادة

خريج كلية الطب برامس

بالمعاهد

Casablanca, le 10 MAI 2023

Madame MEKOUAR Noufissa

\* NFS-Plaquettes

\* CRP

\* Glycémie à jeun

\* Hémoglobine Glyquée A1C

\* Triglycérides

\* Cholestérol (HDL-LDL-Total)

\* Urée

\* Créatinine

\* Calcium

\* Transaminases

\* Gamma GT

\* Acide Urique

\* Ferritine

\* Vitamines D

\* Ionogramme complet

**Dr. Bahaa BEN AMAR**

Laboratoire d'Analyses Médicales

BEN AMAR

Av. Hassan II, Rue Lamy mm.10- Rabat

Tél: 03 37 26 29 26 / 27-07 66 70 13 99

INPE: 103001350

\* Clearance de la créatinine

\* Phosphores

\* Phosphatases alcalines

\* TSH (Ultra-sensible)

**Prière d'envoyer les résultats**

**sur cette adresse e-mail**

**dr.slaouik@hotmail.fr**

Résidence Ibn Zaidoun - 1er étage Appartement 3B

89 - 91 Bd. d'Anfa - Casablanca

Tél.: 0522 22 12 76 / 05 22 22 02 71 - Fax : 0522 29 56 51

E-mail : dr.slaouik@hotmail.fr

URGENCES : Clinique Val d'Anfa 19, Bd. Franklin Roosevelt - Casablanca

ICE : 001597006000054

**Docteur Khalid Slaoui**  
**Gynécologue - Obstétricien**  
89, Bd. d'Anfa - Casablanca  
Tél: 022 22.12.76 / 022 22.02.71  
Fax : 022 29.56.51

إقامة ابن زيدون الطابق الأول الشقة رقم 3 ب

89 - 91 شارع أنفا - الدار البيضاء

الهاتف : 0522 22 12 76 / 0522 22 02 71 - الفاكس : 0522 29 56 51

Tél.: 0522 39 69 36 à 39 / 0522 39 60 10 à 13 / 0522 36 87 87 / 0522 79 01 00

INPE : 091130294



Patente : 26316010

TVA : 524891

CNSS : 6187034

R.C. : 58610

ICE: 001555099000038

**LABORATOIRE D'ANALYSES MEDICALES BEN AMAR****Docteur Bahaa Ben Amar**Pharmacien Biologiste Spécialisée en Biologie Médicale  
et en Biologie de la ReproductionLauréat de l'Université René Descartes de Paris  
Ancienne interne et attachée des Hôpitaux de ParisHématologie - Biochimie - Parasitologie  
Bactériologie - Virologie - MycologieCertificat de Biologie de la Reproduction  
D.E.S.S. de Biologie de la Reproduction  
FIV - ICSI

Rabat le 16 mai 2023

Madame MEKOUAR NOUFISSA

FACTURE N° 20097

## Analyses :

Numération formule sanguine -----	B	80	
Glycémie (a jeun) -----	B	30	
Urée -----	B	30	
Hémoglobine glycosylée -----	B	100	
Cholestérol total -----	B	30	
Cholestérol HDL -----	B	50	
Cholestérol LDL -----	B	50	
Triglycérides -----	B	60	
Acide urique sanguin -----	B	30	
Ferritine -----	B	250	
Ionogramme sanguin -----	B	160	
Phosphore -----	B	40	
MDRD -----	B	50	
Vitamine D -----	B	450	
Transaminases -----	B	100	
Phosphatases alcalines -----	B	50	
Gamma -G.T. -----	B	50	
Protéine C réactive -----	B	100	
Thyreostimuline (TSH us) -----	B	250	Total : B 1960

## Prélèvements :

Sang-----	Pc	1,5	
-----------	----	-----	--

TOTAL DOSSIER

2 651,40 DH

Arrêtée la présente facture à la somme de :

Deux Mille Six Cent Cinquante et Un Dirhams et Quarante Centimes

**Dr. Bahaa BEN AMAR**  
Laboratoire d'Analyses Médicales  
BEN AMARAv. Hassan II, Rue Laos imm.10- Rabat  
Tél: 03 37 26 29 26 / 27-07 66 70 13 99  
INPE: 103001350



# LABORATOIRE D'ANALYSES MEDICALES BEN AMAR

**Docteur Bahaa Ben Amar**

Pharmacien Biologiste Spécialisée en Biologie Médicale  
et en Biologie de la Reproduction

Lauréat de l'Université René Descartes de Paris  
Ancienne Interne et Attachée des Hôpitaux de Paris



Hématologie - Biochimie - Parasitologie  
Bactériologie - Virologie - Mycologie

Certificat de Biologie de la Reproduction  
D.E.S.S. de Biologie de la Reproduction

Dossier ouvert le : 16/05/23.

Edité le : 16/05/23.

**Madame MEKOUAR NOUFISSA**

**Docteur KHALID SLAOUI**

Dossier N° : 2354682

Page N° 1/6

## HEMATOLOGIE

### NUMERATION FORMULE SANGUINE (Sysmex XS-1000i)

				Antériorités	Normales
				25/04/2023	(15 à 69 ans)
HEMATIES	: 4,69	Millions/mm <sup>3</sup>		4,70	3,8 - 5,9
HEMOGLOBINE	: 14,2	g/100 ml		14,2	11,5 - 17,5
HEMATOCRITE	: 42	%		41	34 - 53
<b>CONSTANTES ERYTHROCYTAIRES</b>					
V.G.M.	: 89	μ <sup>3</sup>		88	76 - 96
T.C.M.H.	: 30	picog		30	24,4 - 34
C.C.M.H.	: 34	%		34	30 - 36
LEUCOCYTES	: 8 300	/mm <sup>3</sup>		7790	3800 - 11000
<b>FORMULE LEUCOCYTAIRE</b>					
P. NEUTROPHILES (PNN)	: 70	%	soit 5 810 /mm <sup>3</sup>		40 - 75 % (2000 - 7000 mm <sup>3</sup> )
P. EOSINOPHILES (PNE)	: 3	%	soit 249 /mm <sup>3</sup>		1 - 5 % (50 - 500 mm <sup>3</sup> )
P. BASOPHILES (PNB)	: 0	%	soit 0 /mm <sup>3</sup>		% ( /mm <sup>3</sup> )
LYMPHOCYTES	: 20	%	soit 1 660 /mm <sup>3</sup>		20 - 45 % (1500 - 4000 mm <sup>3</sup> )
MONOCYTES	: 7	%	soit 581 /mm <sup>3</sup>		2 - 10 % (100 - 700 mm <sup>3</sup> )
PLAQUETTES	: 292 000	/mm <sup>3</sup>		293000	150000 - 445000

**Dr. Bahaa BEN AMAR**

Laboratoire d'Analyses Médicales  
BEN AMAR

Av. Hassan II - Rabat  
Tél: 03 37 26 29 26 / 27 27 66 70 13 99  
INPE: 103001350



# LABORATOIRE D'ANALYSES MEDICALES BEN AMAR

**Docteur Bahaa Ben Amar**

Pharmacien Biologiste Spécialisée en Biologie Médicale  
et en Biologie de la Reproduction

Lauréat de l'Université René Descartes de Paris  
Ancienne Interne et Attachée des Hôpitaux de Paris



Hématologie - Biochimie - Parasitologie  
Bactériologie - Virologie - Mycologie

Certificat de Biologie de la Reproduction  
D.E.S.S. de Biologie de la Reproduction

Dossier ouvert le : 16/05/23.

Edité le : 16/05/23.

**Madame MEKOUAR NOUFISSA**

**Docteur KHALID SLAoui**

Dossier N° : 2354682

Page N° 2/6


## EXAMENS CHIMIQUES DU SANG

Antériorités Normales

05/09/2022

GLYCEMIE (à jeûn) (Cobas C311-Roche) : **0,99** g/l  
Soit : **5,49** mmol/l

1,03 0,7 - 1,1  
5,72 3,88 - 6,1



UREE (Cobas C311/ Roche) : **0,5** g/l  
Soit : **8,3** mmol/l

10/01/2023

0,6 0,1 - 0,5  
10 1,66 - 8,32

HEMOGLOBINE GLYCOSYLEE : **6,1** %  
(Methode HPLC, Automate GX)

05/09/2022

6,5

### VALEURS DE HBA1C

### CATEGORIE

> 6.5% Seuil de diagnostic du diabète  
5.7 - 6.4% Prédiabète (catégories présentant un risque accru de diabète)

(Diagnostic et classification du diabète: American Diabetes Association, 2010 et utilisation de l'HbA1c dans le diagnostic du diabète: OMS, 2011)

### Suivi du diabète:

#### HBA1C Cible

< ou =7%

< ou =8

< ou =8%

< 6%

#### Profil du patient

Cas général

Patients avec ATCD de complication cardiovasculaire considérée comme évoluée (IDM, IAV, AOMI...)

IRC sévère

Patientes enceintes

**Dr. Bahaa BEN AMAR**  
Laboratoire d'Analyses Médicales  
BEN AMAR  
Av. Hassan II, Rue Laos Imm.10- Rabat  
Tél: 03 37 26 29 26 / 27-07 66 70 13 99  
INPE: 103001350



# LABORATOIRE D'ANALYSES MEDICALES BEN AMAR

**Docteur Bahaa Ben Amar**

Pharmacien Biologiste Spécialisée en Biologie Médicale  
et en Biologie de la Reproduction

Lauréat de l'Université René Descartes de Paris  
Ancienne Interne et Attachée des Hôpitaux de Paris



Hématologie - Biochimie - Parasitologie  
Bactériologie - Virologie - Mycologie

Certificat de Biologie de la Reproduction  
D.E.S.S. de Biologie de la Reproduction

Dossier ouvert le : 16/05/23.

Edité le : 16/05/23.


**Madame MEKOUAR NOUFISSA**

**Docteur KHALID SLAOUI**

Dossier N° : 2354682

Page N° 3/6

		Antériorités	Normales
CHOLESTEROL TOTAL (Cobas C311-Roche) :	<b>1,23</b> g/l	1,29	1,5 - 2
Soit :	<b>3,17</b> mmol/l	3,32	3,9 - 5,16



CHOLESTEROL HDL (Cobas C311-Roche) :	<b>0,4</b> g/l	0,5	> 0,65
Soit :	<b>1,01</b> mmol/l	1,21	> 1,68
CHOLESTEROL LDL (Cobas C311-Roche) :	<b>0,48</b> g/l	0,50	< 1,8
Soit :	<b>1,24</b> mmol/l	1,29	< 4,65

Valeurs souhaitables du LDL (en g/l) en fonction du nombre de facteurs de risque cardiovasculaire (\*) selon l'AFSSAPS :

Absence de facteurs de risque	: LDL < 2,2
Présence d'un facteur de risque	: LDL < 1,9
Présence de 2 facteurs de risque	: LDL < 1,6
Présence de plus de 2 facteurs de risque	: LDL < 1,3
Présence d'antécédents de maladie cardiovasculaire	: LDL < 1,0

(\*) Selon l'AFSSAPS les facteurs de risques sont : l'âge, antécédents familiaux de maladie coronaire précoce, tabagisme, HTA  
diabète de type 2 et HDL < 0,40 g/l.

TRIGLYCERIDES (Cobas C311-Roche) :	<b>1,75</b> g/l	1,44	0,6 - 1,5
Soit :	<b>2</b> mmol/l	1,64	0,68 - 1,71

ACIDE URIQUE (Cobas C311-Roche) :	<b>50</b> mg/l	44	34 - 70
Soit :	<b>298</b> µmol/l	262	202 - 417

**Dr. Bahaa BEN AMAR**  
Laboratoire d'Analyses Médicales  
**Dr Bahaa Ben Amar**  
Biologiste  
Av. Hassan II, Rue Laos Imm.10- Rabat  
Tél: 03 37 26 29 26 / 27-07 66 70 13 99  
INPE: 103001350



# LABORATOIRE D'ANALYSES MEDICALES BEN AMAR

**Docteur Bahaa Ben Amar**

Pharmacien Biologiste Spécialisée en Biologie Médicale  
et en Biologie de la Reproduction

Lauréat de l'Université René Descartes de Paris  
Ancienne Interne et Attachée des Hôpitaux de Paris



Hématologie - Biochimie - Parasitologie  
Bactériologie - Virologie - Mycologie

Certificat de Biologie de la Reproduction  
D.E.S.S. de Biologie de la Reproduction

Dossier ouvert le : 16/05/23.

Edité le : 16/05/23.

**Madame MEKOUAR NOUFISSA**

**Docteur KHALID SLAOUI**

Dossier N° : 2354682

Page N° 4/6

## IMMUNOLOGIE / SEROLOGIE

Antériorités Normales

05/09/2022

FERRITINE	:	<b>68,0</b>	ng/ml	58,9	21,8 - 274,6
(Technique CMIA/Automate Architect)					

## EXAMENS CHIMIQUES DU SANG

### IONOGRAMME SANGUIN

SODIUM ( $Na^+$ ) (ISE: I-smart 30)	:	<b>143</b>	mmol/l	143	135 - 145
Soit :		<b>3,29</b>	g/l	3,29	3,11 - 3,33
POTASSIUM ( $K^+$ ) (ISE: I-SMART30)	:	<b>4,4</b>	mmol/l	4,4	3,5 - 5,1
Soit :		<b>176</b>	mg/l	176	140 - 204
CALCIUM ( $Ca$ ) (Cobas C311-Roche)	:	<b>2,41</b>	mmol/l	2,33	2,15 - 2,55
Soit :		<b>97</b>	mg/l	93	86 - 102
CHLORE ( $Cl^-$ ) (ISE: I-SMART30)	:	<b>107</b>	mmol/l	107	98 - 107
Soit :		<b>3,68</b>	g/l	3,68	3,37 - 3,68

10/01/2023

PROTIDES TOTAUX (Cobas C311-Roche)	:	<b>69</b>	g/l	72	62 - 85
------------------------------------	---	-----------	-----	----	---------

05/09/2022

RESERVE ALCALINE (Cobas C311-Roche)	:	<b>26</b>	mmol/l	28	21 - 29
-------------------------------------	---	-----------	--------	----	---------

01/03/2022

PHOSPHORE (Cobas C311-Roche)	:	<b>36</b>	mg/l	39	25 - 46
Soit :		<b>1,15</b>	mmol/l	1,25	0,8 - 1,5

**Dr. Bahaa BEN AMAR**  
Laboratoire d'Analyses Médicales  
**Dr Bahaa Ben Amar**  
Pharmacien Biologiste  
Av. Hassan II - Bâtiment Imm.10- Rabat  
Tél: 03 37 26 29 26 / 27-07 66 70 13 99  
INPE: 103001350



# LABORATOIRE D'ANALYSES MEDICALES BEN AMAR

## Docteur Bahaa Ben Amar

Pharmacien Biologiste Spécialisée en Biologie Médicale  
et en Biologie de la Reproduction

Lauréat de l'Université René Descartes de Paris  
Ancienne Interne et Attachée des Hôpitaux de Paris



Hématologie - Biochimie - Parasitologie  
Bactériologie - Virologie - Mycologie

Certificat de Biologie de la Reproduction  
D.E.S.S. de Biologie de la Reproduction

Dossier ouvert le : 16/05/23.

Edité le : 16/05/23.

Madame MEKOUAR NOUFISSA

Docteur KHALID SLAOUI

Dossier N° : 2354682

Page N° 5/6

## CLEARANCE DE LA CREATININE selon la formule MDRD

			Antériorités	Normales
Âge	: 71	ans		
			25/04/2023	
CREATININE (Cobas C311/ Roche)	: 7,4	mg/l	6,9	5 - 12
Soit :	65	μmol/l	61	45 - 106
MDRD	: 82,26	ml/mn/1,73m <sup>2</sup>		80 - 120 ml/mn/1,73 m <sup>2</sup>
(Modification of the diet in Renal Disease)				

## VITAMINES

VITAMINE D	: 45,50	ng/ml		30 - 80
(Technique ELFA/Automate VIDAS)				
Déficiência :	<20 ng/ml			
Insuffisance :	20-29 ng/ml			
Suffisant :	30 - 100 ng/ml			
Toxicité potentielle:	> 100 ng/ml			

## ENZYMOLOGIE (Méthode enzymatique à 37 °C)

### TRANSAMINASES

TRANSAMINASE OT( ASAT) (Cobas C311):	25	UI/l	20	< 46
TRANSAMINASE PT( ALAT) (Cobas C311):	19	UI/l	19	< 49
			01/03/2022	
PHOSPHATASES ALCALINES	: 86	UI/l	94	40 - 300
(Cobas C311-Roche)				
			05/09/2022	
GAMMA -GT	: 17	UI/l	20	10 - 71
(Cobas C311-Roche)				

Dr Bahaa Ben Amar  
Laboratoire d'Analyses Médicales  
BEN AMAR

v. Hassan II, Rue Laos Imm.10- Rabat  
Tél: 03 37 26 29 26 / 27-07 66 70 13 99  
INPE: 103001350



# LABORATOIRE D'ANALYSES MEDICALES BEN AMAR

**Docteur Bahaa Ben Amar**

Pharmacien Biologiste Spécialisée en Biologie Médicale  
et en Biologie de la Reproduction

Lauréat de l'Université René Descartes de Paris  
Ancienne Interne et Attachée des Hôpitaux de Paris



Hématologie - Biochimie - Parasitologie  
Bactériologie - Virologie - Mycologie

Certificat de Biologie de la Reproduction  
D.E.S.S. de Biologie de la Reproduction

Dossier ouvert le : 16/05/23.

Edité le : 16/05/23.

**Madame MEKOUAR NOUFISSA**

**Docteur KHALID SLAOUI**

Dossier N° : 2354682

Page N° 6/6

## IMMUNOLOGIE / SEROLOGIE

Antériorités Normales

PROTEINE C REACTIVE (CRP) : 4,7 mg/l  
(Cobas C311-Roche)

25/04/2023

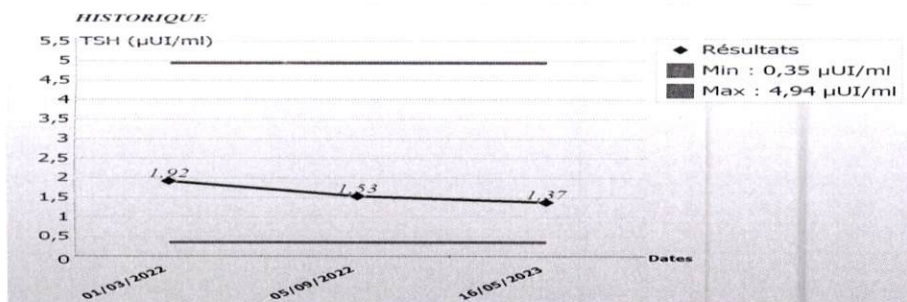
7,3 < 5

## HORMONOLOGIE

THYREOSTIMULINE (TSH us) : 1,37  $\mu$ UI/ml  
(Technique CMIA/Automate Architect)

05/09/2022

1,53 0,35 - 4,94



**Dr. Bahaa BEN AMAR**

Laboratoire d'Analyses Médicales  
BEN AMAR

Av. Hassan II - 20200 Rabat  
Tél: 03 37 26 29 26 / 27 - Fax : 05 37 26 29 28  
INPE: 103001350