

RECOMMANDATIONS IMPORTANTES A LIRE POUR ACTIVER LES REMBOURSEMENTS ET EVITER LES REJETS

Conditions générales :

- Le cadre réservé à l'adhérent doit être dûment renseigné.
- Le cadre réservé au médecin doit être renseigné par le praticien lui-même notamment la nature de la maladie.
- La validité de la feuille de soins est limitée à 3 mois à compter de la première consultation.
- L'entente préalable est exigée pour toute hospitalisation médicale, chirurgicale, soins dentaires spéciaux, extractions multiples, parodontie orthodontie, prothèses dentaires, prothèses auditives ou orthopédiques ainsi que pour tous les actes effectués en série.
- En cas d'accident, une déclaration précisant les causes et circonstances de l'accident est à joindre à la feuille de soins.

Pharmacie :

- Les vignettes des médicaments doivent être obligatoirement jointes aux ordonnances.
- Pour les médicaments sans vignettes une facture de la pharmacie doit être jointe.

Radiologie et Biologie :

- La facture ainsi qu'une copie des résultats des analyses ou du compte rendu (sous pli confidentiel) doivent être jointes à l'ordonnance médicale pour toute demande de remboursement.
- Un pli confidentiel du médecin prescripteur des analyses ou radios peut être demandé par le médecin conseil de la mutuelle.

Optique :

L'ordonnance du médecin prescripteur et la facture de l'opticien sont à joindre à la feuille de soins.

Le renseigné par le médecin prescripteur est exigée avant le début des séances de

facture et le calendrier des séances effectuées sont à joindre à la feuille de soins.

canalaires, l'accord préalable renseigné sur la feuille de soins est

remboursement.

canalaires.

et renouvelée tous les 6



163166

Déclaration de Maladie : N° S19-0000713

☒ Maladie

☐ Dentaire

☐ Optique

☐ Autres

Cadre réservé à l'adhérent (e)

Matricule : 13023 Société : ROYAL AIR MAROC

☒ Actif ☐ Pensionné(e) ☐ Autre :

Nom & Prénom : EL FARH Ibtissam Date de naissance : 04-12-1990

Adresse : Quartier Naxos - Résidence les Champs 6 - Imb 6 - Apt 1 - Casablanca

Tél. : 0661474262 Total des frais engagés : 2700 Dhs

Cadre réservé au Médecin

Cachet du médecin :



Date de consultation : 19/05/2023

Nom et prénom du malade : EL FARH IBTISSAM Age :

Lien de parenté : ☒ Lui-même ☐ Conjoint ☐ Enfant

Nature de la maladie : G Gyné

En cas d'accident préciser les causes et circonstances : 31 MAI 2023


Dans le cas où la maladie aurait un caractère confidentiel, communiquer les renseignements sous pli confidentiel à l'attention du médecin conseil de la Mutuelle.

J'atteste sur l'honneur l'exactitude des renseignements portés sur la présente déclaration. Je déclare avoir pris connaissance de la clause relative à la protection des données personnelles.

Fait à : Casablanca Le : 31/05/2023

Signature de l'adhérent(e) : [Signature]

RELEVÉ DES FRAIS ET HONORAIRES

Dates des Actes	Natures des Actes	Nombre et Coefficient	Montant détaillé des Honoraires	Cachet et signature du Médecin attestant le Paiement des Actes
19/05/83	CS		3000 Dr	

EXECUTION DES ORDONNANCES

Cachet du Pharmacien ou du Fournisseur	Date	Montant de la Facture

ANALYSES - RADIOGRAPHIES

Cachet et signature du Laboratoire et du Radiologue	Date	Désignation des Coefficients	Montant des Honoraires
	19/05/83	CS	4000 Dr
	31/05/83	HSC	2000 Dr

AUXILIAIRES MEDICAUX

Cachet et signature du Praticien	Date des Soins	Nombre				Montant détaillé des Honoraires
		AM	PC	IM	IV	

RELEVÉ DES FRAIS ET HONORAIRES

Le praticien est prié de préciser la dent traitée, l'acte pratiqué en indiquant la nature des soins.

Important :

Veuillez joindre les radiographies en cas de prothèses ou de traitement canaux, ainsi que le bilan de l'ODF.

SOINS DENTAIRES	Dents Traitées	Nature des Soins	Coefficient								
											
<div> COEFFICIENT DES TRAVAUX <input type="text"/> </div>											
<div> MONTANTS DES SOINS <input type="text"/> </div>											
<div> DEBUT D'EXECUTION <input type="text"/> </div>											
<div> FIN D'EXECUTION <input type="text"/> </div>											
O.D.F. PROTHESES DENTAIRES		DETERMINATION DU CCOEFFICIENT MASTICATOIRE									
		<table border="1"> <tr> <td colspan="2">H</td> </tr> <tr> <td>25533412 00000000</td> <td>21433552 00000000</td> </tr> <tr> <td>D</td> <td>G</td> </tr> <tr> <td>00000000 35533411</td> <td>00000000 25533411</td> </tr> </table>		H		25533412 00000000	21433552 00000000	D	G	00000000 35533411	00000000 25533411
H											
25533412 00000000	21433552 00000000										
D	G										
00000000 35533411	00000000 25533411										

DOCTEUR AMINE BITITI

Ancien chef de clinique à la faculté de Médecine de Paris
Hôpital Cochin, Port - Royal
Praticien attaché à l'Hôpital International Cheikh Khalifa
CHIRURGIE GYNÉCOLOGIQUE
SPÉCIALISTE EN MÉDECINE DE LA REPRODUCTION



Cabinet Médical Santéfam
100, Boulevard Ibn Sina Casablanca
Fixe : + 212 522 36 03 03
Portable : + 212 661 79 18 39
aminebititi@gmail.com

Casablanca, le 31 Mai 2023

Mme EL FARH IBTISSAM

Notes d'honoraires

Hystéroscopie diagnostique 2000 dhs

Le Docteur BITITI Amine est inscrit au Conseil Départemental de l'Ordre des Médecins du
Grand Casablanca sous le numéro : 10 751. ICE : 002155120000023, IF : 15225929

Païement par chèque accepté.

Dr. Amine BITITI
Cabinet Médical Santéfam
Gynécologie - Infétilité
100, Boulevard Ibn Sina - Tél. 05 22 36 03 03
06 661 79 18 39

DOCTEUR AMINE BITITI
Ancien chef de clinique à la faculté de Médecine de Paris
Hôpital Cochin, Port - Royal
Praticien attaché à l'Hôpital International Cheikh Khalifa
CHIRURGIE GYNÉCOLOGIQUE
SPÉCIALISTE EN MÉDECINE DE LA REPRODUCTION



Cabinet Médical Santéfam
100, Boulevard Ibn Sina Casablanca
Fixe : + 212 522 36 03 03
Portable : + 212 661 79 18 39
aminebititi@gmail.com

Casablanca, le 19/05/2023

Madame IBTISSAM EL FARH

Not e d'honor ai r es

Consultation :	300 Dh
Echographie pelvienne,.....	400 Dh

Arrêtée la présente facture à la somme de : 700 Dh
Sept cent dirhams

*Le Docteur BITITI Amine est inscrit au Conseil Départemental de l'Ordre des Médecins du
Grand Casablanca sous le numéro : 10 751. ICE : 002155120000023, IF : 15225929
Païement par chèque accepté.*

*Dr. Amine L.
Cabinet Médical Santéfam
Gynécologie - Infétilité
100, Bd Ibn Sina - Tél : 05 22 36 03 03
Port : 661 79 18 39*

Docteur Amine BITITI

Ancien chef de clinique à la faculté de médecine de Paris
Hôpital COCHIN - Port Royal
Praticien attaché à l'Hôpital Universitaire Internationale Cheikh Khalifa
CHIRURGIE GYNECOLOGIQUE
SPECIALISTE EN MEDECINE DE LA REPRODUCTION



Cabinet Médical santéfam
100, Boulevard Ibnou Sina Casablanca
Fixe : + 212 522 36 03 03
Portable : + 212 661 79 18 39
aminebititi@gmail.com

Echographie pelvienne du 19.05.2023

Voie d'examen : vaginale. Les conditions d'examen sont bonnes.
Examen réalisé sur un échographe General Electric Voluson E8 RSA mis en service le 01/10/2017

EL FARH IBTISSAM née le 04/12/1990 (32 ans)
Mr EL MEHDI BOUDERKA
Taille : 167cm
Absence de traitement, cycle spontané.

Antécédents

familiaux

RAS

médico-chirurgicaux

12/2020 : Kystectomie ovarienne et cure de cloison utérine

gynécologique

RAS

Indications

CFA 10+10

Les parois vésicales sont souples, normalement dessinées, sans image d'addition suspecte.

Utérus

L'utérus est antéversé et antéfléchi. Il est mobilisable.

Il est normalement mobilisable.

Myomètre

Le myomètre est d'échostructure homogène. absence d'asymétrie des parois utérines.

L'étude morphologique de l'utérus ne met pas en évidence d' anomalie ou de variante du normal . Il est classé "U0" dans la classification ESHRE 2013.

La cavité est d'aspect normal.

Endomètre

L'endomètre est vu sur toute sa longueur. Son aspect est uniforme en trois feuillets. La ligne cavitaire est régulière.

Col

L'étude morphologique du col de l'utérus ne met pas en évidence d' anomalie ou de variante du normal .

Annexes

Ovaire droit

Cet ovaire est de volume normal et d'échostructure normale.

Il est normalement multifolliculaire.

L'ovaire est directement accessible par voie vaginale, sans interposition.

Ovaire gauche

Cet ovaire est de volume normal et d'échostructure normale.

Il est normalement multifolliculaire.

L'ovaire est directement accessible par voie vaginale, sans interposition.

Culs de sac

Les culs-de-sac latéraux sont libres. Il n'y a pas d'épanchement visualisé au niveau du cul sac de Douglas.

Il n'y a pas d'ascite.

Conclusion

L'utérus est de taille de situation et d'aspect normaux

Dr. Amine
Cabinet Médical Santéfam
Gynécologie - Infécondité
100, Bd Ibn Sina - Tél : 05 22 36 03 03
09 11 7 17 53

Aspect échographique normal de l'endomètre
Aspect échographique normal des deux ovaires.



Docteur Amine BITITI

Docteur Amine BITITI

Ancien chef de clinique à la faculté de médecine de Paris
Hôpital COCHIN - Port Royal
Praticien attaché à l'Hôpital Universitaire Internationale Cheikh Khalifa
CHIRURGIE GYNECOLOGIQUE
SPECIALISTE EN MEDECINE DE LA REPRODUCTION



Cabinet Médical santéfam
100, Boulevard Ibnou Sina Casablanca
Fixe : + 212 522 36 03 03
Portable : + 212 661 79 18 39
aminebititi@gmail.com

CASABIANCA, le 19/05/2023

N° CPAM :
N° RPPS :
Email :

ORDONNANCE

IBTISSAM EL FARH né(e) le 04.12.1990

- Hystéroskopie diagnostique : Entre 7ème et 14 ème jour du cycle:

PROFENID 100 mg : 1suppo (1 heure avant le geste diagnostic).

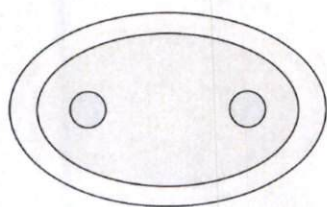
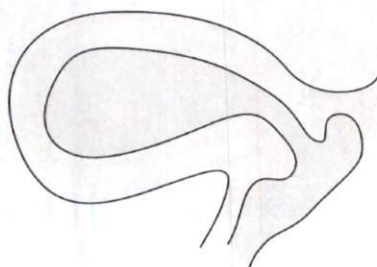
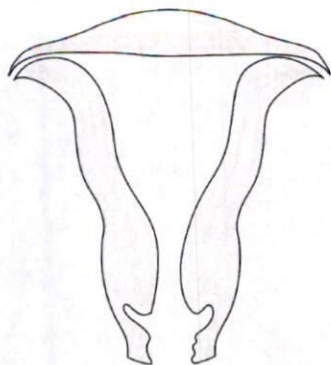
Dr. Amine BITITI
Cabinet Médical Santéfam
Gynécologie - Infertilité
100, Bd Ibn Sina - Tél : 05 22 36 03 03
06 66 17 79 18

31 mai 2023



IBTISSAM EL FARH

Née le 04 décembre 1990



DDR : -

Gestité : G0

Parité : P0

Traitement : Aucun

Médecin correspondant : -

Echographie pelvienne : Malformation utérine

Indication : Récidive d'une cloison utérine.

Position de l'utérus : Antéversé

Col : Aspect normal

Canal cervical : Normal

Trajet cervical : Rectiligne

Isthme : Normal

Hystérométrie : 7 cm

Ostium droit : Vu

Ostium gauche : -

Cavité utérine : siège d'une cloison arrivant jusqu'au tiers moyen de la cavité

Endomètre : Aspect normal en rapport avec le cycle

Pathologies : Cloison utérine

Biopsie : Non réalisée

Douleur : 0

Dilatation : Aucune

Modalité d'anesthésie : Sans anesthésie

Conclusion et commentaires : Présence d'une cloison utérine arrivant jusqu'au tiers moyen de la cavité. Intérêt d'une résection par hysteroscopie opératoire.

Dr. Amine BITITI
Cabinet Médical Santéfam
Gynécologie - Infertilité
100, Bd Ibn Sina / Tél : 05 22 36 03 03
09 11 70 75 3



IBTISSAM EL FARH

Née le 04 décembre 1990

