

RECOMMANDATIONS IMPORTANTES A LIRE POUR ACTIVER LES REMBOURSEMENTS ET EVITER LES REJETS

Conditions générales :

- Le cadre réservé à l'adhérent doit être dûment renseigné.
- Le cadre réservé au médecin doit être renseigné par le praticien lui-même notamment la nature de la maladie.
- La validité de la feuille de soins est limitée à 3 mois à compter de la première consultation.
- L'entente préalable est exigée pour toute hospitalisation médicale, chirurgicale, soins dentaires spéciaux, extractions multiples, parodontie orthodontie, prothèses dentaires, prothèses auditives ou orthopédiques ainsi que pour tous les actes effectués en série.
- En cas d'accident, une déclaration précisant les causes et circonstances de l'accident est à joindre à la feuille de soins.

Pharmacie :

- Les vignettes des médicaments doivent être obligatoirement jointes aux ordonnances.
- Pour les médicaments sans vignettes une facture de la pharmacie doit être jointe.

Radiologie et Biologie :

- La facture ainsi qu'une copie des résultats des analyses ou du compte rendu (sous pli confidentiel) doivent être jointes à l'ordonnance médicale pour toute demande de remboursement.
- Un pli confidentiel du médecin prescripteur des analyses ou radios peut être demandé par le médecin conseil de la mutuelle.

Optique :

- L'ordonnance du médecin prescripteur et la facture de l'opticien sont à joindre à la feuille de soins.

Rééducation :

- L'entente préalable renseignée par le médecin prescripteur est exigée avant le début des séances de rééducations.
- Pour le remboursement, la facture et le calendrier des séances effectuées sont à joindre à la feuille de soins.

Dentaire :

- En cas de prothèses ou de traitement canalaire, l'accord préalable renseigné sur la feuille de soins est obligatoire avant le début de traitement.
- La facture doit être jointe à la feuille de soins pour toute demande de remboursement.
- La radio-après soins est obligatoire en cas de prothèses ou de traitement canalaire.

Maladie et Affection Longue Durée ALD et ALC :

- La déclaration de maladie chronique doit être renseignée par le médecin prescripteur et renouvelée tous les 6 mois.

Adresses Mails utiles

- O Réclamation : contact@mupras.com
- O Prise en charge : pec@mupras.com
- O Adhésion et changement de statut : adhesion@mupras.com

La MUPRAS garantit le respect de la loi n° 09-08 relative à la protection des personnes physiques à l'égard du traitement des données à caractère personnel.

MUPRAS : Centre Allal Ben Abdellah - 6ème Etage Angle Rue Mohamed Fakir et Rue Allal Ben Abdellah - Quartier de l'Horloge Casablanca 20000 - Tél. : 05 22 20 45 45 (LG) - Fax : 05 22 22 78 18 - www.mupras.com



MUPRAS
Mutuelle de Prévoyance
& d'Actions Sociales
de Royal Air Maroc

COUPLE R.A.M.

Déclaration de Maladie

M23-001651

165858

☒ Maladie

☐ Dentaire

☐ Optique

☐ Autres

Cadre réservé à l'adhérent (e)

Matricule : 3731 Société : Royal Air Maroc

☐ Actif

☒ Pensionné(e)

☐ Autre :

Nom & Prénom : AFRITE Bennani Hakim

Date de naissance : 2

Adresse : Pole Urbain Nouassan Quartier Rayane
Rue Michellien n° 174 Nouassan Casablanca

Tél. : 066 1 47 2229 Total des frais engagés : 6 160,00 DHS

Cadre réservé au Médecin

Cachet du médecin :

Mustapha OUBRHIRI
Spécialiste en Médecine Interne et en Gériatrie
Diplômé en Diabétologie

Date de consultation : 22 / 05 / 2023

Nom et prénom du malade : AFRITE BENNANI Hakim Age : 64 ans

Lien de parenté :

☒ Lui-même

☐ Conjoint

☐ Enfant

Nature de la maladie : Angine de Poitrine

Affection longue durée ou chronique : ☐ ALD ☐ ALC Pathologie :

En cas d'accident préciser les causes et circonstances :

Dans le cas où la maladie aurait un caractère confidentiel, communiquer les renseignements sous pli confidentiel à l'attention du médecin conseil de la Mutuelle.


J'atteste sur l'honneur l'exactitude des renseignements portés sur la présente déclaration. Je déclare avoir pris connaissance de la clause relative à la protection des données personnelles.

Fait à : Casablanca

Le : 22 / 05 / 2023

Signature de l'adhérent(e) :

RELEVÉ DES FRAIS ET HONORAIRES

Dates des Actes	Natures des Actes	Nombre et Coefficient	Montant détaillé des Honoraires	Cachet et signature du Médecin attestant le Paiement des Actes
12/05/23	G		400,00	 Dr. Mustapha OUDRHIRI Spécialiste en Médecine Interne et en Gériatrie 49, Bd 2 Mars N°3 - Casablanca Tél : 0522 26 02 46 / 0522 26 11 04
26/05/23	C			

EXECUTION DES ORDONNANCES

Cachet du Pharmacien ou du Fournisseur	Date	Montant de la Facture
PHARMACIE ABOU ZAH Rue 36 N°04 Massira 2, Bourdazel Casablanca Tel 0522 70 22 84 Fax 0522 71 30 79	26/05/23	430,00

ANALYSES - RADIOGRAPHIES

Cachet et signature du Laboratoire et du Radiologue	Date	Désignation des Coefficients	Montant des Honoraires
 Dr. TAYEB KENZA Radiologue Hay Bachkou Rce Atlas 2 - N°3 Casablanca - Tél : 05 22 85 45 50	24/05/23		2150,00
	31/05/23	TDR RADIOLOGIE ANOVA 111	1200,00
	30/06/23	ABDOMINA 111	1980,00

AUXILIAIRES MEDICAUX

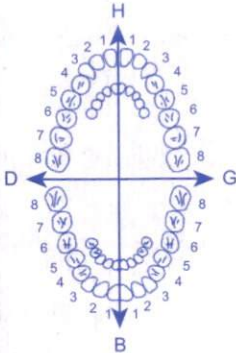
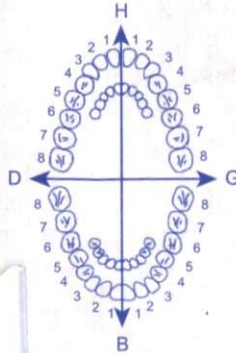
Cachet et signature du Praticien	Date des Soins	Nombre				Montant détaillé des Honoraires
		AM	PC	IM	IV	

RELEVÉ DES FRAIS ET HONORAIRES

Le praticien est prié de préciser la dent traitée, l'acte pratiqué en indiquant la nature des soins.

Important :

Veuillez joindre les radiographies en cas de prothèses ou de traitement canalaires, ainsi que le bilan de l'ODF.

SOINS DENTAIRES	Dents Traitées	Nature des Soins	Coefficient															
				CCEFFICIENT DES TRAVAUX														
				MONTANTS DES SOINS														
				DEBUT D'EXECUTION														
				FIN D'EXECUTION														
O.D.F PROTHESES DENTAIRES	DETERMINATION DU CCEFFICIENT MASTICATOIRE																	
	<table><tr><td colspan="2">H</td></tr><tr><td>25533412</td><td>21433552</td></tr><tr><td>00000000</td><td>00000000</td></tr><tr><td>D</td><td>G</td></tr><tr><td>00000000</td><td>00000000</td></tr><tr><td>35533411</td><td>11433553</td></tr><tr><td colspan="2">B</td></tr></table>			H		25533412	21433552	00000000	00000000	D	G	00000000	00000000	35533411	11433553	B		CCEFFICIENT DES TRAVAUX
	H																	
	25533412	21433552																
	00000000	00000000																
	D	G																
	00000000	00000000																
	35533411	11433553																
	B																	
	[Création, remont, adjonction] Fonctionnel, Thérapeutique, nécessaire à la profession			MONTANTS DES SOINS														
				DATE DU DEVIS														
			DATE DE L'EXECUTION															

VISA ET CACHET DU PRATICIEN ATTESTANT LE DEVIS

VISA ET CACHET DU PRATICIEN ATTESTANT L'EXECUTION

M U P R A S

N° Admission : 23004693 N° Facture : 23004576 Date facturati 31/05/2023

Nom et prénom du patient : Mme AFRITE BENNANI HAKIMA

PRESTATIONS	Nombre	Prix unitaire	Montant
TDM ABDOMINALE	1.00	1 200.00	1 200.00
		Sous-Total	1 200.00 DH

arrêtée la présente facture à la somme de :

Mille deux cents dirhams

Total : 1 200.00DH


Adhérent	:	Part organisme	:	0.00 DH
Mle	:	Part patient	:	1200.00 DH
PC N°	:			

le 31/05/23

Mme AFRITE Benmam Hakiem

215x2



430,00  350 mg / 100 ml


RADIOLOGIE ANOUAL 111
 Oncologie & Diagnostic du Maroc
 ICE: 001614005 00653
 Tél: 0522 70 22 84 - Fax: 0522 71 30 79

PHARMACIE ABDO ZAID
 S.A.R.L.
 Rue 36 N°04, Massira 2, Sournazel
 Casablanca
 Tél: 0522 70 22 84 - Fax: 0522 71 30 79

INPE
092001197

عيادة الطب الباطني وطب المسنين

CABINET DE MÉDECINE INTERNE ET DE GÉRIATRIE

Dr. Mustapha Oudrhiri

الدكتور المصطفى ودغيري

- Spécialiste en Médecine interne et en Gériatrie
- Diabétologie, Echographie générale
- Ancien médecin des hôpitaux de Paris
- Ancien médecin de l'hôpital militaire Mohamed V de Rabat
- Membre de la Société Française de Gériatrie et de Gérontologie



- أخصائي في الطب الباطني وطب المسنين
- دبلوم جامعي في مرض السكري
- دبلوم جامعي في الفحص بالصدى
- طبيب سابق بمستشفيات باريس
- طبيب سابق بالمستشفى العسكري محمد الخامس بالرباط
- عضو بالجمعية الفرنسية لطب المسنين

26/05/2023

Casablanca, le :

MME AFRITE BENNANI HAKIMA

TDM ABDOMINALE

Anémie de Biermer

Asthénie

Découverte d'un sd inflammatoire et d'une cytolyse inexpliquée

Dr Mustapha OUDRHIRI
Spécialiste en Médecine Interne et en Gériatrie
Diplômé en Diabétologie

49, Bd 2 Mars N°7 - Casablanca
Tél. 0522 26 02 46 / 0522 26 11 04

RADIOLOGIE ANOUAL 111
Oncologie & Diagnostic du Maroc
ICE: 00161400600053
111, Bd Anoual
Tél. 0522 86 09 99 - Gsm 06 63 57 42 63

INPE : 091165605

Rendez-Vous :

📍 49, Bd. 2 Mars, Imm les Roseaux, 2ème étage, Appt N°7 (à côté du lycée Mohammed V) - Casablanca

📞 05 22 26 02 46 / 0522 26 11 04 - ☎ 06 66 35 25 99



www.droudhriri.com



Email : oudmus@yahoo.fr

Casablanca, le 31 Mai 2023

DR OUDRHIRI MUSTAPHA

MME AFRITE BENNANI HAKIMA

COMPTE RENDU

TDM ABDOMINO-PELVIENNE

Technique :

Acquisition hélicoïdale sans et après injection de contraste.

Résultat :

- Foie de taille normale, de contours réguliers, se rehaussant de façon homogène par le produit de contraste, sans lésion nodulaire focale visible.
- Rehaussement normal de l'axe splénoportal.
- Voies biliaires intrahépatiques et de la voie biliaire principale non dilatées.
- Aspect TDM normal du pancréas, de la rate et des surrénales.
- Reins d'aspect morphologique et fonctionnel normal en dehors de l'existence d'un kyste simple polaire inférieur gauche de 15mm.
- Vessie de moyenne capacité ne montrant pas d'anomalie.
- Absence de masse annexielle.
- Formations ganglionnaires inter-aorto-caves infracentimétriques et adénopathies pelviennes, au contact des vaisseaux iliaques externes bilatérales dont une à droite mesurant 10mm de petit axe sur 14,3mm de grand axe et l'autre à gauche mesure 8,4mm de petit axe sur 20mm de diamètre antéro-postérieur de grand axe.
- Absence d'épanchement ou de nodule péritonéal.
- Absence d'épaississement de paroi de type digestif scannographiquement décelable.

Conclusion :

- Adénomégalias centimétriques pelviennes dont la plus volumineuse est à droite en arrière des vaisseaux iliaques externes mesurant 10mm de petit axe.
- Absence d'autre anomalie notable par ailleurs.

DR LAHLOU NEZHA


www.anoual.ma | E-mail : contact@anoual.ma

111, Boulevard Anoual | Casablanca | ☎ 0522 86 09 99 - 0522 86 09 89 - 0522 86 09 79 - 0522 86 29 00

☎ 06 63 57 42 60 📠 06 63 57 42 60

مختبر التحليلات الطبية باشكو

Laboratoire d'Analyses Médicales Bachkou



Docteur Kenza TAYEB
Médecin Biologiste

- Hématologie
- Bactériologie
- Virologie
- Immunologie
- Parasitologie
- Mycologie

FACTURE N° : 000017789

CASABLANCA le 30-05-2023

Mme AFRITE BENNANI Hakima

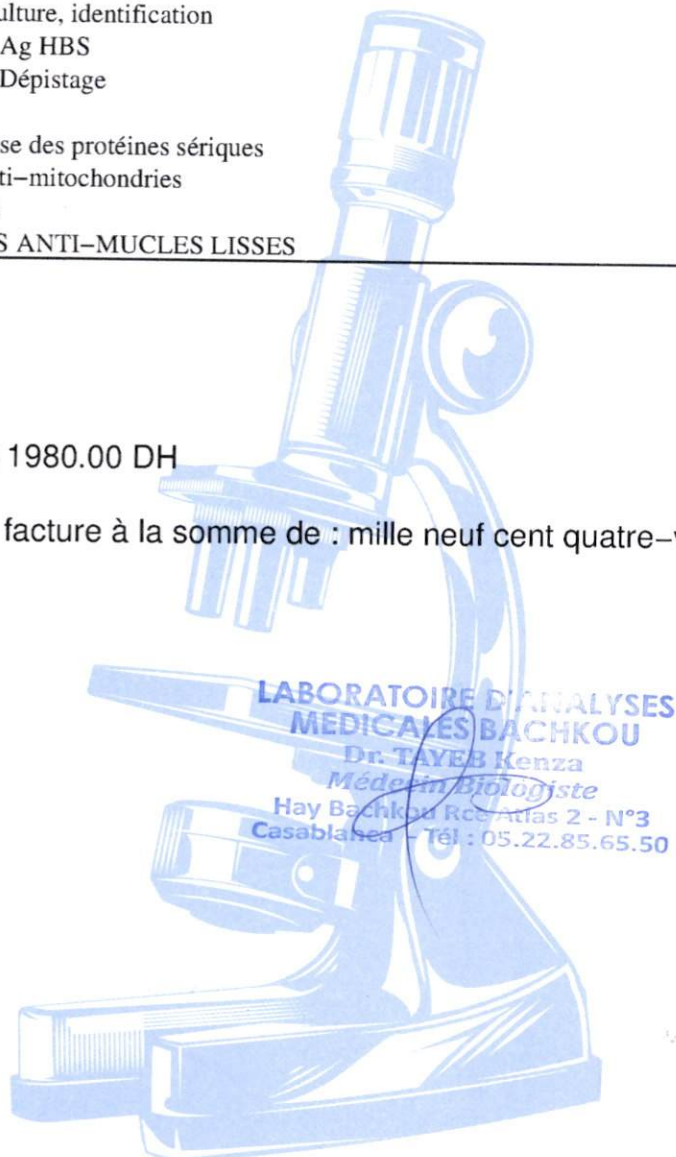
Récapitulatif des analyses

CN	Analyse	Val	Clefs
9105	Prélèvement sanguin	E25	E
pott		E35	E
0135	Urée	B30	B
0241	Cytologie, culture, identification	B90	B
0317	Hépatite B / Ag HBS	B120	B
0324	Hépatite C / Dépistage	B300	B
	Créatinine	B30	B
	Electrophorèse des protéines sériques	B150	B
	Anticorps anti-mitochondries	B250	B
	TP non traité	B40	B
	ANTICORPS ANTI-MUCLES LISSES	B250	B

Total des B : 1260

TOTAL DOSSIER : 1980.00 DH

Arrêtée la présente facture à la somme de : mille neuf cent quatre-vingts dirhams .



Hay Bachkou, N°70 Rés. Atlas 2 N°3 Lot. Bachkou - Casablanca
Tél: 05 22 85 65 50 - Fax: 05 22 81 73 44 - labobachkou70@gmail.com
ICE: 001917124000053 - Patente: 36375554 - R.C : 422272 - IF: 18755413
Codes INPE Dr Kenza TAYEB: 097163620 - Codes INPE Laboratoire: 093061307

مختبر التحليلات الطبية باشكو
Laboratoire d'Analyses Médicales Bachkou



Docteur Kenza TAYEB
Médecin Biologiste

- Hématologie
- Bactériologie
- Virologie
- Immunologie
- Parasitologie
- Mycologie

FACTURE N° : 000017648

CASABLANCA le 24-05-2023

Mme AFRITE BENNANI Hakima

Récapitulatif des analyses			
CN	Analyse	Val	Clefs
9105	Prélèvement sanguin	E25	E
0146	Transaminases O (TGO)	B50	B
0146	Transaminases O (TGO)	B50	B
0154	Ferritine	B250	B
0216	Numération formule	B80	B
0370	CRP	B100	B
	Ac antigène nucléaires solubles ENA ou ECT	B600	B
	Gamma G.T.	B50	B
	Anticorps anti-nucléaire	B250	B

Total des B : 1430

TOTAL DOSSIER : 2150.00 DH

Arrêtée la présente facture à la somme de : deux mille cent cinquante dirhams .

LABORATOIRE D'ANALYSES
MÉDICALES BACHKOU
Dr. TAYEB Kenza
Médecin Biologiste
Hay Bachkou Rce Atlas 2 - N°3
Casablanca - Tél : 05.22.85.65.50

Hay Bachkou, N°70 Rés. Atlas 2 N°3 Lot. Bachkou - Casablanca
Tél: 05 22 85 65 50 - Fax: 05 22 81 73 44 - labobachkou70@gmail.com
ICE: 001917124000053 - Patente: 36375554 - R.C : 422272 - IF: 18755413
Codes INPE Dr Kenza TAYEB: 097163620 - Codes INPE Laboratoire: 093061307

عيادة الطب الباطني وطب المسنين

CABINET DE MÉDECINE INTERNE ET DE GÉRIATRIE

Dr. Mustapha Oudrhiri

الدكتور المصطفى ودغيري

- Spécialiste en Médecine interne et en Gériatrie
- Diabétologie, Echographie générale
- Ancien médecin des hôpitaux de Paris
- Ancien médecin de l'hôpital militaire Mohamed V de Rabat
- Membre de la Société Française de Gériatrie et de Gérontologie



- أخصائي في الطب الباطني وطب المسنين
- دبلوم جامعي في مرض السكري
- دبلوم جامعي في الفحص بالصدى
- طبيب سابق بمستشفيات باريس
- طبيب سابق بالمستشفى العسكري
- محمد الخامس بالرباط
- عضو بالجمعية الفرنسية لطب المسنين

Casablanca, le 22/05/2023

MME AFRITE BENNANI HAKIMA

- NFS/Ferritinémie
- CRP
- AAN par IF
- Ac anti ECT
- Transaminases/GGT

**LABORATOIRE D'ANALYSES
MEDICALES BACHKOU**
Dr. TAYEB Kenza
Médecin Biologiste
Hay Bachkou Rce Atlas 2 - N°3
Casablanca - Tél : 05.22.85.65.50

Dr Mustapha OUDRHIRI
Spécialiste en Médecine Interne et en Gériatrie
Diabétologie
49, Bd 2 Mars N°7 - Casablanca
Tél : 0522 26 02 46 / 0522 26 11 04

INPE : 091165605

Rendez-Vous :

📍 49, Bd. 2 Mars, Imm les Roseaux, 2ème étage, Appt N°7 (à côté du lycée Mohammed V) - Casablanca

📞 05 22 26 02 46 / 0522 26 11 04 - 📠 06 66 35 25 99



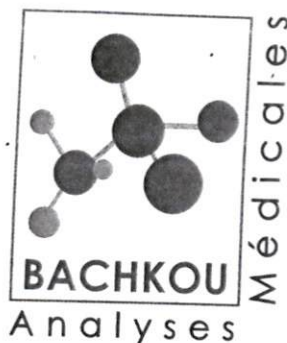
www.droudhriri.com



Email : oudmus@yahoo.fr

مختبر التحليلات الطبية باشكو

Laboratoire d'Analyses Médicales Bachkou



Docteur KENZA TAYEB
Médecin Biologiste

- Hématologie
- Bactériologie
- Virologie
- Immunologie
- Parasitologie
- Mycologie

Date du prélèvement : 24-05-2023 à 09:11
Code patient : 2302170007
Né(e) le : 25-04-1959 (64 ans)



Mme AFRITE BENNANI Hakima
Dossier N° : 2305240014
Prescripteur : Dr OUDRHIRI MUSTAPHA

HEMATOLOGIE

HEMOGRAMME (Sysmex XS; Fluorescence en Cytométrie de flux)

"Les valeurs de référence sont automatiquement éditées en fonction de l'âge, du sexe, de l'état physiologique du patient(e) et de l'âge de grossesse"

Hématies :	5.35	M/mm ³	(3.80-5.70)
Hémoglobine :	14.5	g/dL	(12.0-16.0)
Hématocrite :	43.0	%	(34.0-53.0)
VGM :	80	fL	(76-96)
TCMH :	27	pg	(24-34)
CCMH :	33.7	g/dL	(31.0-37.0)
Leucocytes :	6 400	/mm ³	(4 000-11 000)
Polynucléaires Neutrophiles :	59.1	%	
Soit:	3 782	/mm ³	(1 400-7 700)
Lymphocytes :	29.5	%	
Soit:	1 888	/mm ³	(900-4 800)
Monocytes :	8.1	%	
Soit:	518	/mm ³	(150-1 000)
Polynucléaires Eosinophiles :	3.0	%	
Soit:	192	/mm ³	(0-600)
Polynucléaires Basophiles :	0.3	%	
Soit:	19	/mm ³	(0-150)
Plaquettes :	206 000	/mm ³	(110 000-450 000)

Conclusion : Hémogramme normal.

LABORATOIRE D'ANALYSES MEDICALES BACHKOU
DR. KENZA TAYEB
Médecin Biologiste
Hay Bachkou, Rés. Atlas 2 N°3 Lot. Bachkou - Casablanca
Tél : 05 22 85 65 50 - Fax : 05 22 81 73 44 - labobachkou70@gmail.com

BIOCHIMIE SANGUINE

Protéine C-réactive (CRP)

(Immunoturbidimétrie, Roche Diagnostic Cobas C111)

44.1 mg/L

(0.0–6.0)

La CRP est un marqueur d'inflammation à cinétique rapide:

- Augmente 6 à 7h après l'agression
- Atteint son maximum au bout de 72h
- Retourne à la normale après environ une semaine.

Transaminases GPT (ALAT)

(Dosage enzymatique – Roche Diagnostics Cobas)

70.1 UI/L

(0.0–35.0)

Transaminases GOT (ASAT)

(Dosage enzymatique – Roche Diagnostics Cobas)

41.4 UI/L

(0.0–35.0)

Gamma G.T (GGT)

(Dosage enzymatique – Roche Diagnostics Cobas)

105 UI/L

(<40)

Variations physiologiques

- Prise de médicaments (+20 à 100 %)
- Anticonvulsivants (+20 à 300 %)
- Anticancéreux (+150 %)
- Antidépresseurs (+ 100 %)
- Contraceptifs oraux (+ 25 %)

Ferritine

(Technique immuno-enzymatique AIA 360)

18.2 ng/mL

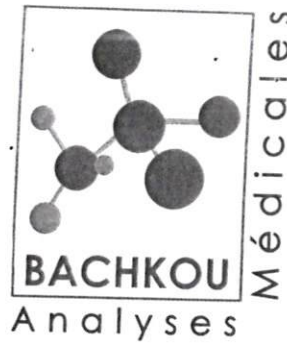
(20.0–250.0)

LABORATOIRE D'ANALYSES MÉDICALES
 DR. KENZA TAYEB
 Médecin Biologiste
 Hay Bachkou, Rés. Atlas 2 N°3 Lot. Bachkou - Casablanca
 Tél : 05 22 85 65 50 - Fax : 05 22 81 73 44 - labobachkou70@gmail.com
 ICE : 001917124000053 - Patente : 36375554 - R.C : 422272 - IF : 18755413

مختبر التحليلات الطبية باشكو

Laboratoire d'Analyses Médicales Bachkou

2305240014 – Mme Hakima AFRITE BENNANI



Docteur Kenza TAYEB
Médecin Biologiste

- Hématologie
- Bactériologie
- Virologie
- Immunologie
- Parasitologie
- Mycologie

AUTO-IMMUNITE

Anticorps anti-nucléaires (AAN)

Recherche:

(Immunofluorescence sur deux lignées cellulaires
HEP-2 et foie de singe)

Recherche négative.

Titre:

(Les résultats sont rendus en inverse de dilution)

<80

Interprétation:

- Négatif :80
- Titre non significatif :80-Seuil de positivité
- Titre peu élevé :160-320
- Titre élevé :>360.

LABORATOIRE D'ANALYSES
MÉDICALES BACHKOU
Dr. TAYEB Kenza
Médecin Biologiste
Hay Bachkou - Rés. Atlas 2 - N°3
Casablanca - Tél : 05 22 85 65 50

Recherche des Anticorps Anti-Antigènes Nucléaires Solubles (ENA ou ECT)

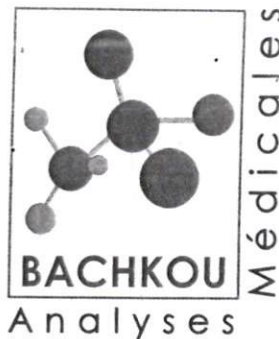
(Technique Immunoblot)

Anticorps anti-SSA :	Recherche négative
Anticorps anti-SSB :	Recherche négative
Anticorps anti-Sm :	Recherche négative
Anticorps anti-Sm/RNP :	Recherche négative
Anticorps anti-Scl70 :	Recherche négative
Anticorps anti-Jo1 :	Recherche négative
Anticorps anti-Centromère :	Recherche négative
Anticorps anti-Ro-52 recombinant	Recherche négative
Anticorps anti Nucléosomes	Recherche négative
Anticorps anti Histones	Recherche négative
Anticorp anti protéine P-Ribosomale	Recherche négative
Anticorps anti DNA	Recherche négative
Anticorps anti PM-Scl100	Recherche négative
Anticorps anti PCNA	Recherche négative
Anticorps anti-Mitochondries M2	Recherche négative

مختبر التحليلات الطبية باشكو

Laboratoire d'Analyses Médicales Bachkou

2305240014 – Mme Hakima AFRITE BENNANI



Docteur Kenza TAYEB
Médecin Biologiste

- Hématologie
- Bactériologie
- Virologie
- Immunologie
- Parasitologie
- Mycologie

Anticorps anti DFS70

Recherche négative

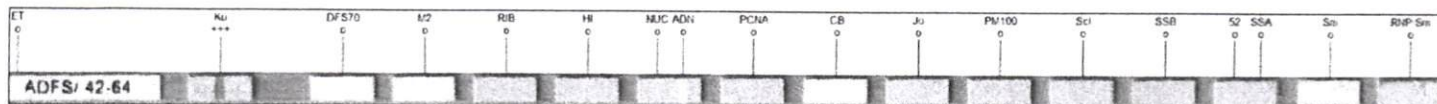
Controle(Co)

Positif.

Validé par Dr. TAYEB Kenza
LABORATOIRE D'ANALYSES
MÉDICALES BACHKOU
DR. TAYEB Kenza
Médecin Biologiste
Hay Bachkou Rés. Atlas 2 - N°3
Casablanca - Tél: 05.22.85.65.50

Test: Ana Profile3 plus DFS70
 Nom du patient: AFRITE BENNANI Hakima

Créé le: 24/05/2023
 Date de naissance: 25/04/1959



Antigène	Intensité	Classe	0 (+)	+	++	+++
RNP/Sm (RNP/Sm)	0	0				
Sm (Sm)	0	0				
SS-A natif (60 kDa) (SSA)	3	0				
Ro-52 recombinant (52)	2	0				
SS-B (SSB)	2	0				
Scl-70 (Scl)	2	0				
PM-Scl100 (PM100)	1	0				
Jo-1 (Jo)	2	0				
Centromère B (CB)	0	0				
PCNA (PCNA)	1	0				
dsDNA (ADN)	0	0				
Nucléosomes (NUC)	3	0				
Histones (HI)	0	0				
Protéine ribosomale (RIB)	3	0				
AMA-M2 (M2)	2	0				
DFS70 (DFS70)	1	0				
Contrôle (Ko)	99	+++				
Étiquette (ET)	-1					

Intensité	Classe	Explication
0 - 5	0	Négatif
6 - 10	(+)	Douteux
11 - 25	+	Positif
26 - 50	++	Positif
51 - 256	+++	Fortement positif

LABORATOIRE D'ANALYSES
 MEDICALES BACHKOU
 DR. JAYEB BACHKOU
 Médecin Biologiste
 Hay Bachkou, Rés. Atlas 2 - N°3
 Méditerranée - Tél. 00.22.00.00.00
 Signature

عيادة الطب الباطني وطب المسنين

CABINET DE MÉDECINE INTERNE ET DE GÉRIATRIE

Dr. Mustapha Oudrhiri

الدكتور المصطفى ودغيري

- Spécialiste en Médecine interne et en Gériatrie
- Diabétologie, Echographie générale
- Ancien médecin des hôpitaux de Paris
- Ancien médecin de l'hôpital militaire Mohamed V de Rabat
- Membre de la Société Française de Gériatrie et de Gérologie



- أخصائي في الطب الباطني وطب المسنين
- دبلوم جامعي في مرض السكري
- دبلوم جامعي في الفحص بالصدى
- طبيب سابق بمستشفيات باريس
- طبيب سابق بالمستشفى العسكري
- محمد الخامس بالرباط
- عضو بالجمعية الفرنسية لطب المسنين

26/05/2023

Casablanca, le

MME AFRITE BENNANI HAKIMA

- TP
- Electrophorèse des protides
- Ag Hb S, Ac anti HVC
- Ac anti-mitochondries et Ac anti-muscles lisses
- ECGU

Dr. Mustapha OUDRHIRI
Spécialiste en Médecine Interne et en Gériatrie
Diplômé en Diabétologie
49, Bd 2 Mars N°7 - Casablanca
Tél : 0522 26 02 46 / 0522 26 11 04

Dr. Mustapha OUDRHIRI
Spécialiste en Médecine Interne et en Gériatrie
Diplômé en Diabétologie
49, Bd 2 Mars N°7 - Casablanca
Tél : 0522 26 02 46 / 0522 26 11 04

LABORATOIRE D'ANALYSES
MÉDICALES BACHKOU
Dr. TAYEB BACHKOU
Médecin Biologiste
Hay Bachkou Bce N°2 - N°3
Casablanca - Tél : 05 22 26 65 50

INPE : 091165605

Rendez-Vous :

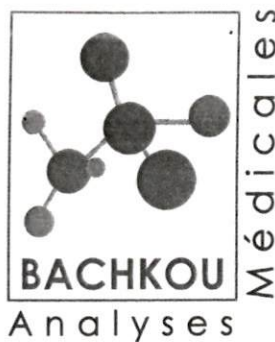
📍 49, Bd. 2 Mars, Imm les Roseaux, 2ème étage, Appt N°7 (à côté du lycée Mohammed V) - Casablanca

📞 05 22 26 02 46 / 0522 26 11 04 - 📠 06 66 35 25 99

🌐 www.droudrhiri.com

✉ Email : oudmus@yahoo.fr

مختبر التحليلات الطبية باشكو
Laboratoire d'Analyses Médicales Bachkou



Docteur Kenza TAYEB
Médecin Biologiste

- Hématologie
- Bactériologie
- Virologie
- Immunologie
- Parasitologie
- Mycologie

Date du prélèvement : 30-05-2023 à 09:10

Code patient : 2302170007

Né(e) le : 25-04-1959 (64 ans)



Mme AFRITE BENNANI Hakima

Dossier N° : 2305300013

Prescripteur :

HEMOSTASE

Temps de Quick Patient:

(Chronométrique STAGO – START 4)

13.7 sec.

Temps de Quick Témoin:

13.0 sec.

Taux de Prothrombine

79 % (70-120)

Ratio TQM/TQT :

1.05

INR :

1.21

BIOCHIMIE SANGUINE

Urée

(Dosage enzymatique – Roche Diagnostics Cobas)

0.28 g/L (0.00-0.50)

4.66 mmol/L (0.00-8.33)

Créatinine

(Dosage cinétique – Roche Diagnostics Cobas)

6.7 mg/L (3.0-11.0)

59.3 µmol/L (26.6-97.4)

LABORATOIRE D'ANALYSES
MÉDICALES BACHKOU
Dr. TAYEB Kenza
Médecin Biologiste
Hay Bachkou, Rés. Atlas
Casablanca - Tél : 05.22

ELECTROPHORESE DES PROTEINES SERIQUES

Technique capillaire: Capillarys 2 flex piercing

Protéines totales : (Dosage colorimétrique –Konelab –Thermo fisher)	74.05 g/L	(66.00–83.00)
Albumine :	57.2 %	(55.8–66.1)
soit en g/l :	42.4 g/l	(40.0–47.6)
Alpha 1 globulines :	5.7 %	(2.9–4.9)
soit en g/l :	4.2 g/l	(2.1–3.5)
Alpha 2 globulines :	12.8 %	(7.1–11.8)
soit en g/l :	9.5 g/l	(5.1–8.5)
Béta 1 globulines :	5.8 %	(4.7–7.2)
soit en g/l :	4.3 g/l	(3.4–5.2)
Béta 2 globulines :	4.0 %	(3.2–6.5)
soit en g/l :	3.0 g/l	(2.3–4.7)
Gamma globulines :	14.5 %	(11.1–18.8)
soit en g/l :	10.7 g/l	(8.0–13.5)
Rapport A/G:	1.34	

Interprétation:
(Tracé électrophorétique : voir page annexe)

Légère augmentation des alpha1 et alpha 2 globulines.

AUTO-IMMUNITE

Anticorps anti-mitochondries

Voir résultat ci-joint CERBA

Anticorps anti-muscle lisse

Voir résultat ci-joint CERBA

SEROLOGIE INFECTIEUSE

SEROLOGIE DE L'HEPATITE B

ANTIGENE HBS (Ultra-sensible)

Indice:

0.00 So/C

(Technique ELFA – Vidas Biomérieux)

Résultat:

Absence d'Antigène HBs sur ce prélèvement

Interprétation:

–Sérologie négative: So/C < 0.10

–Sérologie positive: So/C > ou = 0.10

LABORATOIRE D'ANALYSES
MEDICALES BACHKOU
Dr. TAYEB Kenza
Médecin Biologiste
Hay Bachkou, Rés. Atlas 2
Casablanca - Tél : 05.22.85.65.50

SEROLOGIE DE HEPATITE C (Anticorps anti- HCV)

Indice:

(Technique ELFA – Vidas Biomérieux)

0.09 So/C

Résultat:

Absence d'anticorps anti HVC sur ce prélèvement

Interprétation :

- Sérologie négative : So/C < à 1
- Sérologie positive : So/C > ou = 1

Note:

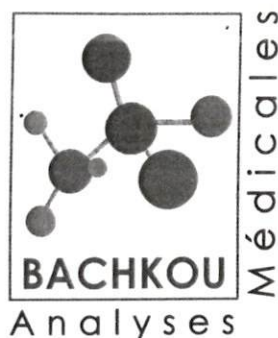
- La sérologie de l'hépatite C nous renseigne uniquement sur le profilsérologique du patient, c'est à dire sur l'absence ou la présence des anticorps anti-hépatite C, et non pas sur la présence du virus lui-même.
- En cas d'hépatite aiguë, une réponse négative ne signifie pas nécessairement que le VHC n'est pas en cause. Dans 60% des cas environ, les anticorps ne se positivent que de façon retardée, entre 2 et 9 mois après l'élévation des transaminases ; il est donc conseillé de répéter la recherche.
- Un résultat positif doit être confirmé par PCRou RIBA test.

LABORATOIRE D'ANALYSES
MEDICALES BACHKOU
Dr. TAYEB Kenza
Médecin Biologiste
Hay Bachkou, Rés. Atlas 2 - N°3
Casablanca - Tél : 05.22.85.65.50

مختبر التحليلات الطبية باشكو

Laboratoire d'Analyses Médicales Bachkou

2305300013 – Mme Hakima AFRITE BENNANI



Docteur Kenza TAYEB
Médecin Biologiste

- Hématologie
- Bactériologie
- Virologie
- Immunologie
- Parasitologie
- Mycologie

BACTERIOLOGIE

EXAMEN CYTOBACTERIOLOGIQUE DES URINES

(Cultures sur milieux : CLED et Milieu Chromogènes OXOID)

Recueil :	Milieu du jet
Aspect :	Clair
Couleur :	Jaune

Examen chimique:

pH:	6.0	(6.0–7.5)
Sucre:	Négative	
Albumine:	Négative	
Sang:	Négative	
Urobilinogène	Négative	
Bilirubine	Négative	
Acétone:	Négative	
Nitrites:	Négative	

Examen cytologique:

Leucocytes :	2 / mm ³	(0–10)
	2 000 / ml	(0–10 000)
Hématies :	1 / mm ³	(0–10)
	1 000 / ml	(0–10 000)
Cellules épithéliales :	Rares	
Levures	Absence	
Cylindres :	Absence	
cristaux:	Absence	
Examen direct :	Absence de germes	

Examen bactériologique

Cultures : Culture stérile < 10³ UFC/ml

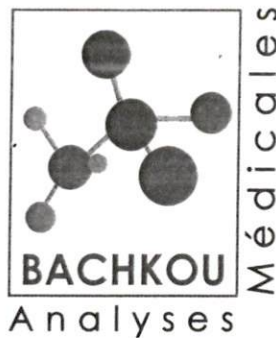
Conclusion: Leucocyturie négative, bactériurie négative : absence d'infection urinaire.

Validé par Dr. TAYEB Kenza

**LABORATOIRE D'ANALYSES
MEDICALES BACHKOU**
Dr. TAYEB Kenza
Médecin Biologiste
Hay Bachkou, Rés. Atlas 2 - N°3
Casablanca - Tél : 05.22.85.65.5r

مختبر التحليلات الطبية باشكو

Laboratoire d'Analyses Médicales Bachkou



Docteur Kenza TAYEB
Médecin Biologiste

- Hématologie
- Bactériologie
- Virologie
- Immunologie
- Parasitologie
- Mycologie

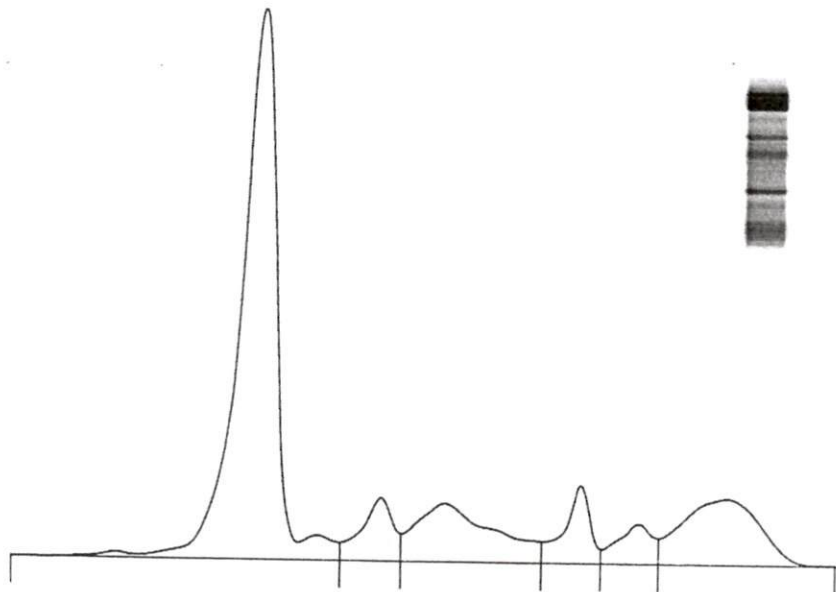
AFRITE BENNANI Hakima

Né(e) le : 25/04/1959

ID : 2305300013

du 30/05/2023

Electrophorèse des protéines sériques



Nom	%	Normales %	g/L	Normales g/L
Albumine	57,2	55,8 - 66,1	42,4	40,2 - 47,6
Alpha 1	5,7	> 2,9 - 4,9	4,2	2,1 - 3,5
Alpha 2	12,8	> 7,1 - 11,8	9,5	5,1 - 8,5
Beta 1	5,8	4,7 - 7,2	4,3	3,4 - 5,2
Beta 2	4,0	3,2 - 6,5	3,0	2,3 - 4,7
Gamma	14,5	11,1 - 18,8	10,7	8,0 - 13,5

Rapp. A/G : 1,34

P. T. : 74,05 g/L

Commentaire :

Légère augmentation des alpha1 et alpha 2 globulines.

LABORATOIRE D'ANALYSES
MÉDICALES BACHKOU
Dr. TAYEB Kenza
Médecin Biologiste
Hay Bachkou, Rés. Atlas 2 - N°3
Casablanca - Tél : 05.22.85.65.50

Hay Bachkou, N°70 Rés. Atlas 2 N°3 Lot. Bachkou - Casablanca
Tél: 05 22 85 65 50 - Fax: 05 22 81 73 44 - labobachkou70@gmail.com
ICE: 001917124000053 - Patente: 36375554 - R.C : 422272 - IF: 18755413
Codes INPE Dr Kenza TAYEB: 097163620 - Codes INPE Laboratoire: 093061307

AFRITE BENNANI

HAKIMA

Né(e) le 25.04.1959

Sexe : F

Dossier n° : 23D2782424

G /w 994-101 /s 994-101

LABM BACHKOU

DR KENZA TAYEB

HAY BACHKOU N 70 RES ATLAS 2 N°3 MAARIF

20000 CASABLANCA

MAROC

Transmis par LABM BACHKOU

Vos références : INMA1503982

17649

Enregistré le : 01.06.2023

Edité le :

02.06.2023

Ex envoyé(s) au(x) : Laboratoire

● **AUTO-ANTICORPS ANTI-MITOCHONDRIES (IFI) #**

Réactif : Triple substrat sur tissu de rat AA-RL/RK/RS (BioSystems)

Prélèvement : 30.05.2023 Sérum 10h 00

< 40 N : < 40

Recherche négative.

Validé par : Dr. Souad Mehral Sedkaoui

● **AUTO-ANTICORPS ANTI-MUSCLE LISSE (IFI) #**

Réactif : Triple substrat sur tissu de rat AA-RL/RK/RS (BioSystems)

Prélèvement : 30.05.2023 Sérum 10h 00

< 40 N : < 80

Recherche négative.

Les anticorps anti-muscle lisse étant <160 en IFI, le typage actine n'est pas réalisé.

Validé par : Dr. Souad Mehral Sedkaoui

Dr. Aurélie Driss Corbin

A. Driss Corbin

LABORATOIRE D'ANALYSES
MEDICALES BACHKOU
Dr. TAYEB KENZA
Médecin Biologiste
Hay Bachkou, Rés. Atlas 2 - N°3
Casablanca - Tél : 08.22.85.65.50

Compte rendu complet



Le laboratoire CERBA est accrédité par le COFRAC selon la norme NF EN ISO 15189 (N°8-0945, Examens Médicaux).
Portée disponible sur www.cofrac.fr
Les examens accrédités sont identifiés par la mention #

عيادة الطب الباطني وطب المسنين

CABINET DE MÉDECINE INTERNE ET DE GÉRIATRIE

Dr. Mustapha Oudrhiri

الدكتور المصطفى ودغيري

- Spécialiste en Médecine interne et en Gériatrie
- Diabétologie, Echographie générale
- Ancien médecin des hôpitaux de Paris
- Ancien médecin de l'hôpital militaire Mohamed V de Rabat
- Membre de la Société Française de Gériatrie et de Gérologie



- أخصائي في الطب الباطني وطب المسنين
- دبلوم جامعي في مرض السكري
- دبلوم جامعي في الفحص بالصدى
- طبيب سابق بمستشفيات باريس
- طبيب سابق بالمستشفى العسكري محمد الخامس بالرباط
- عضو بالجمعية الفرنسية لطب المسنين

26/05/2023

Casablanca, le :

PLI CONFIDENTIEL

Me **AFRITE BENNANI Hakima**, âgée de 64 ans, est suivie pour une maladie de Biermer, et présente une asthénie inexpliquée associée à des arthralgies. Un syndrome inflammatoire et une cytolyse sont constatés sur le bilan. Elle nécessite une exploration complémentaire dans le cadre de son bilan étiologique.

Dr. Mustapha OUDRHIRI
Spécialiste en Médecine Interne et en Gériatrie
Diplômé en Diabétologie
49, Bd 2 Mars N°7 - Casablanca
Tél : 0522 26 02 46 / 0522 26 11 04

Rendez-Vous :

📍 49, Bd. 2 Mars, Imm les Roseaux, 2ème étage, Appt N°7 (à côté du lycée Mohammed V) - Casablanca

📞 05 22 26 02 46 / 0522 26 11 04 - 📠 06 66 35 25 99

🌐 www.droudrhiri.com

✉ Email : oudmus@yahoo.fr



Pour 1 mL de solution : Iohexol 755 mg q.s.p.
 350 mg d'iode.
 Excipients : Trométamol, HCl, édétate calcique,
 eau P P I
 Le flacon à usage unique.
 A conserver à une température ne dépassant pas
 30°C, à l'abri de la lumière et des rayons ionisants.
 Le produit peut être conservé 3 mois à une
 température de +37°C.
 Tenir hors de la portée et de la vue des enfants.
 Lire attentivement la notice avant utilisation

1 مل يحتوي على : إيوهكسول 755 ملغ
 ك.ك.ل. 350 ملغ يود
 المركبات الأخرى : تروميبتامول، حمض
 الهيدروكلوريك، إيديتات الكالسيوم، ماء
 للحقن.
 كل عبوة لإستعمال واحد.

يحفظ في مكان درجة حرارته لا تتعدى
 30°C، يحفظ بعيدا عن الضوء وبعيدا عن
 الأشعة. هذا الدواء يمكن حفظه مدة 3
 أشهر في مكان درجة حرارته 37°C.
 لا يترك على مرمى أو في متناول الأطفال.
 اقرأ النشرة الداخلية قبل الإستعمال.

AMM N°: 102/19 DMP/21/NRQ



GE Healthcare



OMNIPAQUE™
أومنيباك
350 mg I/ml
 ملغ يود/مل
Solution injectable
IOHEXOL
محلول للحقن
إيوهكسول
1 x 50 ml

EXP /
 نهاية الإستعمال:
 Lot n°/
 الحصة:

10-2025
 16161022

1201829 MAR

OMNIPAQUE 350 mg I/ml IOHEXOL

أومنيباك 350 ملغ يود/مل إيوهكسول

يستعمل للحقن داخل الأوعية Intra-arterielle ou Intraveineuse

CE PRODUIT + GROSSESSE = DANGER
هذا المنتج + الحمل = خطر
 Ne pas utiliser chez la femme enceinte
 sauf en l'absence d'alternative thérapeutique
 لا يستعمل لدى المرأة الحامل إلا عند غياب علاج بديل



Respecter les doses prescrites.
إحتسروا مقادير الوصفة.

Liste I القائمة I

Médicament soumis à prescription médicale
 Uniquement sur ordonnance

دواء يقدم إلا على وصفة

Détenteur de la DE: صاحب مقر التسجيل:
 GE Healthcare AS

Nycoveien 1, P.O.Box 4220 Nydalen,
 NO-0401 Oslo, Norvège.

Distribué par: Cyclopharma S.A. Lot.84,
 Z.I. Ouled saleh, Bouskoura, 27182 Casablanca

Pour 1 mL de solution : Iohexol 755 mg q.s.p
350 mg d'iode.
Excipients : Trométamol, HCl, édétate calcique,
eau P P I

Le flacon à usage unique.

A conserver à une température ne dépassant pas
+30°C, à l'abri de la lumière et des rayons ionisants.
Le produit peut être conservé 3 mois à une
température de +37°C.
Tenir hors de la portée et de la vue des enfants.
Lire attentivement la notice avant utilisation

1 مل يحتوي على: إيوكسول 755 ملغ
ل.ك.ل، 350 ملغ يود

الركبات الأخرى: تروميتامول، حمض
الهيدروكلوريك، إيديتات الكالسيوم، ماء
الحقن.

كل عبوة لإستعمال واحد.

يحفظ في مكان درجة حرارته لا تتعدى
30°C، يحفظ بعيدا عن الضوء وبعيدا عن
الأشعة. هذا الدواء يمكن حفظه مدة 3
أشهر في مكان درجة حرارته 37°C.

لا يترك على مرأى أو في متناول الأطفال.
اقرأ النشرة الداخلية قبل الإستعمال.

AMM N°: 102/19 DMP/21/NRQ

GE Healthcare



OMNIPAQUE™
أومنيباك

350 mg I/ml
ملغ يود/مل

Solution injectable
IOHEXOL

محلول للحقن
إيوكسول

1 x 50 ml

EXP /
نهاية الإستهلاك:
Lot n°/
الحصة:

10-2025
16161022

1201829 MAR

OMNIPAQUE 350 mg I/ml IOHEXOL

أومنيباك 350 ملغ يود/مل إيوكسول

Voie intraveineuse ou intra-artérielle يستعمل للحقن داخل الأوعية



CE PRODUIT + GROSSESSE = DANGER

هذا المنتج + الحمل = خطر

Ne pas utiliser chez la femme enceinte,
sauf en l'absence d'alternative thérapeutique
لا يستعمل لدى المرأة الحامل إلا عند غياب علاج بديل

Respecter les doses prescrites.
احترموا مقادير الوصفة.

Liste I

القائمة I

Médicament soumis à prescription médicale
Uniquement sur ordonnance

دواء يقدم إلا على وصفة

Détenteur de la DE:

صاحب مقرر التسجيل:

GE Healthcare AS
Nycoveien 1, P.O.Box 4220 Nydalen,
NO-0401 Oslo, Norvège.

Distribué par : Cyclopharma S.A. Lot.84,
Z.I. Ouled saleh, Bouskoura, 27182 Casablanca