

RECOMMANDATIONS IMPORTANTES A LIRE POUR ACTIVER LES REMBOURSEMENTS ET EVITER LES REJETS

Conditions générales :

- Le cadre réservé à l'adhérent doit être dûment renseigné.
- Le cadre réservé au médecin doit être renseigné par le praticien lui-même notamment la nature de la maladie.
- La validité de la feuille de soins est limitée à 3 mois à compter de la première consultation.
- L'entente préalable est exigée pour toute hospitalisation médicale, chirurgicale, soins dentaires spéciaux, extractions multiples, parodontie orthodontie, prothèses dentaires, prothèses auditives ou orthopédiques ainsi que pour tous les actes effectués en série.
- En cas d'accident, une déclaration précisant les causes et circonstances de l'accident est à joindre à la feuille de soins.

Pharmacie :

- Les vignettes des médicaments doivent être obligatoirement jointes aux ordonnances.
- Pour les médicaments sans vignettes une facture de la pharmacie doit être jointe.

Radiologie et Biologie :

- La facture ainsi qu'une copie des résultats des analyses ou du compte rendu (sous pli confidentiel) doivent être jointes à l'ordonnance médicale pour toute demande de remboursement.
- Un pli confidentiel du médecin prescripteur des analyses ou radios peut être demandé par le médecin conseil de la mutuelle.

Optique :

- L'ordonnance du médecin prescripteur et la facture de l'opticien sont à joindre à la feuille de soins.

Rééducation :

- L'entente préalable renseignée par le médecin prescripteur est exigée avant le début des séances de rééducations.
- Pour le remboursement, la facture et le calendrier des séances effectuées sont à joindre à la feuille de soins.

Dentaire :

- En cas de prothèses ou de traitement canaux, l'accord préalable renseigné sur la feuille de soins est obligatoire avant le début de traitement.
- La facture doit être jointe à la feuille de soins pour toute demande de remboursement.
- La radio-après soins est obligatoire en cas de prothèses ou de traitement canaux.

Maladie et Affection Longue Durée ALD et ALC :

- La déclaration de maladie chronique doit être renseignée par le médecin prescripteur et renouvelée tous les 6 mois.



Déclaration de Maladie : N° S19-0002405

☐ Maladie ☐ Dentaire ☐ Optique ☐ Autres

Cadre réservé à l'adhérent (e)

Matricule : 12953 Société : RAM
☒ Actif ☐ Pensionné(e) ☐ Autre :
Nom & Prénom : EL MARZOUGUI Zineb Date de naissance : 03/03/1987
Adresse : 24, Rue La Pyramide, ETG.3 APPT 7, B. Pédère
Tél. : 06.55.31.36.05 Total des frais engagés : Dhs

Cadre réservé au Médecin

Cachet du médecin :
DR BADAOUI Abdellatif
OPHTALMOLOGUE
27, Rue Farhat Hachad - Casablanca
Tél: 0522 26 61 68 / 0522 43 02 71
ophta-badaoui@gmail.com
Date de consultation : 11 / 07 / 2023
Nom et prénom du malade : EL MARZOUGUI ZINEB Age :
Lien de parenté : ☐ Lui-même ☐ Conjoint ☐ Enfant
Nature de la maladie : AM.S.JUR.P1.5
En cas d'accident préciser les causes et circonstances :
Dans le cas où la maladie aurait un caractère confidentiel, communiquer les renseignements sous pli confidentiel à l'attention du médecin conseil de la Mutuelle.

J'atteste sur l'honneur l'exactitude des renseignements portés sur la présente déclaration. Je déclare avoir pris connaissance de la clause relative à la protection des données personnelles.

Fait à : Casa. Ben Ca. Le : 21 / 07 / 2023
Signature de l'adhérent(e) :

Adresses Mails utiles

- ☐ Réclamation : contact@mupras.com
- ☐ Prise en charge : pec@mupras.com
- ☐ Adhésion et changement de statut : adhesion@mupras.com

La MUPRAS garantit le respect de la loi n° 09-08 relative à la protection des personnes physiques à l'égard du traitement des données à caractère personnel.

MUPRAS : Centre Allal Ben Abdellah - 6ème Etage Angle Rue Mohamed Fakir et Rue Allal Ben Abdellah - Quartier de l'Horloge
Casablanca 20000 - Tél. : 05 22 20 45 45 (LG) - Fax : 05 22 22 78 18 - www.mupras.com

RELEVÉ DES FRAIS ET HONORAIRES				
Dates des Actes	Natures des Actes	Nombre et Coefficient	Montant détaillé des Honoraires	Cachet et signature du Médecin attestant le Paiement des Actes
21.07	?		309,00	 Dr. BADAOU Abdou MALMOLO Rue Farhat Hadhad BP 0522-2681 Algérie Tél : 0522 26 61 68 / 0522 26 61 69

67711113
Co: 67711113
22
am

EXECUTION DES ORDONNANCES

Cachet du Pharmacien		
----------------------	--	--

ANALYSES - RADIOGRAPHIES

Cachet et signature du	Désignation des	Montant
------------------------	-----------------	---------

Cachet et signature du Laboratoire et du Radiologue	Date	Désignation des Coefficients	Montant des Honoraires
--	------	---------------------------------	---------------------------

AUXILIAIRES MEDICAUX

Cachet et signature	Date des	Nombre	Montant détaillé
---------------------	----------	--------	------------------

[illegible]

RELEVÉ DES FRAIS ET HONORAIRES

Le praticien est prié de préciser la dent traitée, l'acte pratiqué en indiquant la nature des soins

Veillez joindre les radiographies en cas de prothèses ou de traitement canalaire, ainsi que le bilan de l'ODF.

--	--	--	--	--	--

SOINS DENTAIRES	Dents Traitées		Nature des Soins	Coefficient

3 D5	DETERMINATION DU COEFFICIENT	
------	------------------------------	--

U.D.F.	DETERMINATION DU COEFFICIENT MASTICATOIRE
PROTHESES DENTAIRES	

	25533412	21433552	
	00000000	00000000	
H	D	G	
	00000000	00000000	
	35533411	11433553	


(Création, remont, adjonction)
 Fonctionnel, Thérapeutique, nécessaire à la profession

Diagram of a human tooth showing the pulp chamber, pulp root, and pulp space. The pulp chamber is the upper part of the pulp space, the pulp root is the lower part, and the pulp space is the entire area containing the pulp. The diagram is labeled with numbers 1 through 6.

VISA ET CACHET DU PRATICIEN ATTESTANT L'EXECUTION

Time of Measurement: 7/21/2023 1:31:40 PM




OS

Name: El Marzougui, Zineb
Patient ID: EL750295

Pupil Diameter: 2.59 mm

Wavefront Sensor

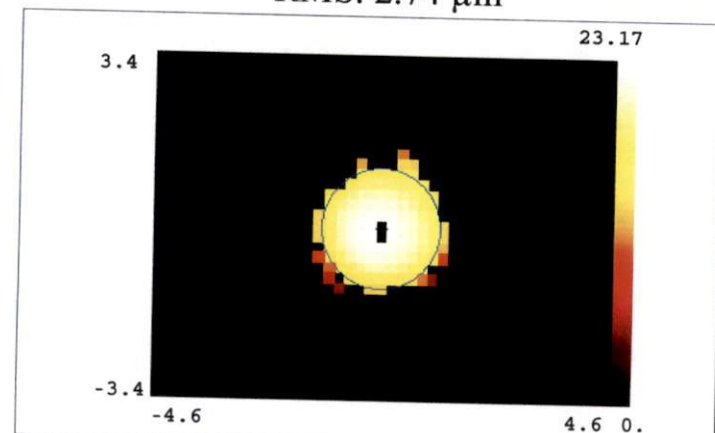


Seidel	Sphere	Cylinder	Axis
	-7.49	-0.42	x 150°
Chroma: 555		Cervical Plane	

Zernike Polynomials	
Zernike Term	Value
analysis diameter	2.59 mm
Z(2,-2)	-0.153 μm
Z(2,0)	-5.158 μm
Z(2,2)	-0.09 μm
Z(3,-3)	0.012 μm
Z(3,-1)	0.686 μm
Z(3,1)	0.927 μm
Z(3,3)	0.057 μm
Z(4,-4)	0.192 μm
Z(4,-2)	0.091 μm
Z(4,0)	-0.641 μm
Z(4,2)	0.156 μm
Z(4,4)	0.052 μm




Total Aberrations

RMS: 2.74 μm



High Order Aberrations

RMS: 0.46 μm



Time of Measurement: 7/21/2023 1:32:31 PM




OD

Name: El Marzougui, Zineb

Patient ID: EL750295

Pupil Diameter: 2.71 mm

Wavefront Sensor

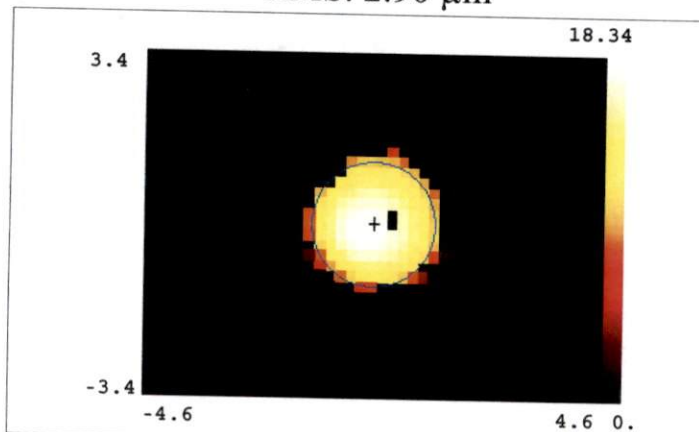


Seidel	Sphere	Cylinder	Axis
	-7.53	-0.64	x 149°
Chromatic: 555		Conical Phase	

Zernike Polynomials	
Zernike Term	Value
analysis diameter	2.71 mm
Z(2,-2)	-0.256 μm
Z(2,0)	-5.25 μm
Z(2,2)	-0.139 μm
Z(3,-3)	0.074 μm
Z(3,-1)	1.044 μm
Z(3,1)	0.976 μm
Z(3,3)	0.280 μm
Z(4,-4)	0.001 μm
Z(4,-2)	-0.087 μm
Z(4,0)	-0.552 μm
Z(4,2)	0.067 μm
Z(4,4)	-0.132 μm



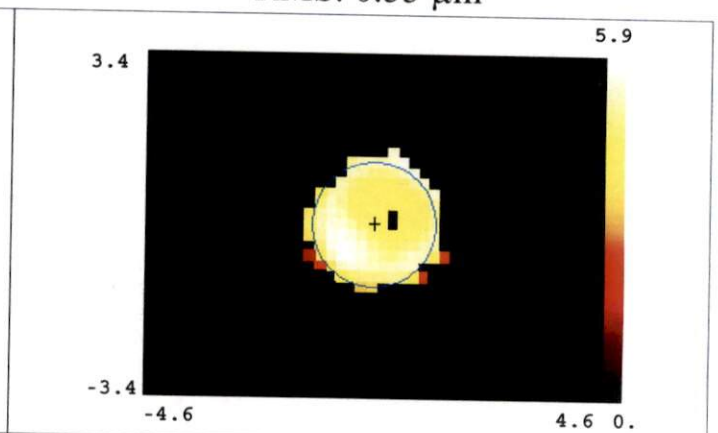
Total Aberrations

RMS: 2.90 μm



High Order Aberrations

RMS: 0.55 μm



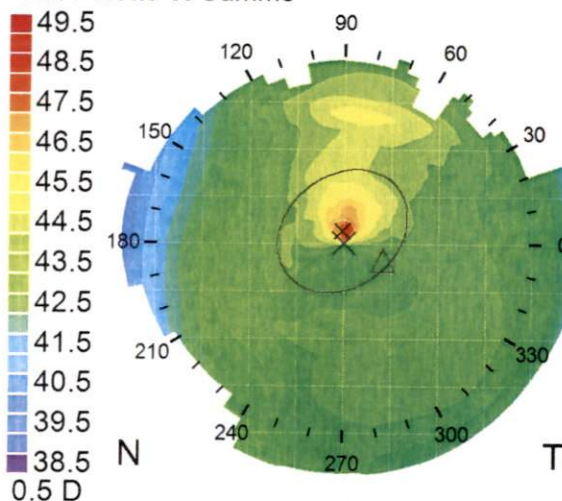


El Marzougui, Zineb
CZMI1451646403
3/3/1987

CEC **Aperçu**

ANSI Z80.23
Std. Palette et Gamme

Courbure axiaux



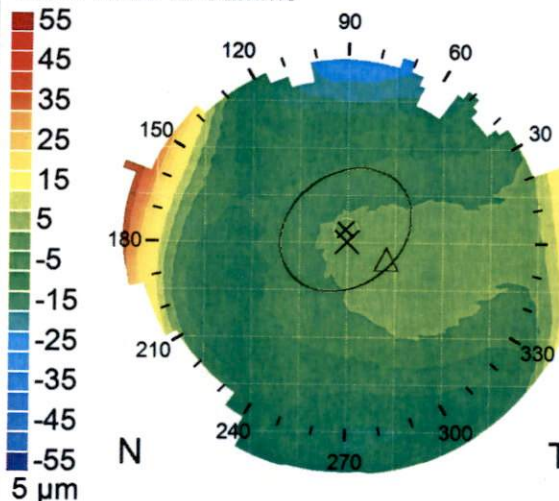
K abrupt	44.39 D @ 84
K plat	43.71 D @ 174
Astigmatisme	0.69 D
Diam pup.	2.7 mm
Anneau 0 mm	44.96 D
Anneau 1 mm	44.51 D
Anneau 2 mm	44.33 D
Anneau 3 mm	44.21 D
Anneau 4 mm	44.05 D

OS

7/21/2023
1:20:06 PM

ANSI Z80.23
Std. Palette et Gamme

Élévation



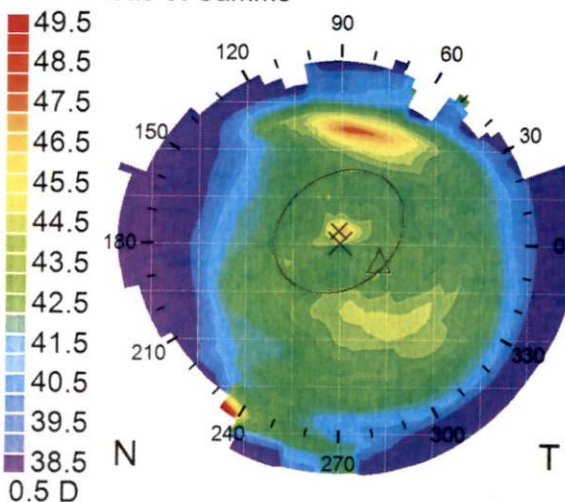
Adapter à zone	10.1 mm
Adap:Type	Esfera
Fit:R	7.76 mm
Fit:D	43.49 D
Q	-0.31
Facteur forme	0.31
CIM	1.25 µm
TKM	44.86 D

OS

7/21/2023
1:20:06 PM

ANSI Z80.23
Std. Palette et Gamme

Courbure tangentiels



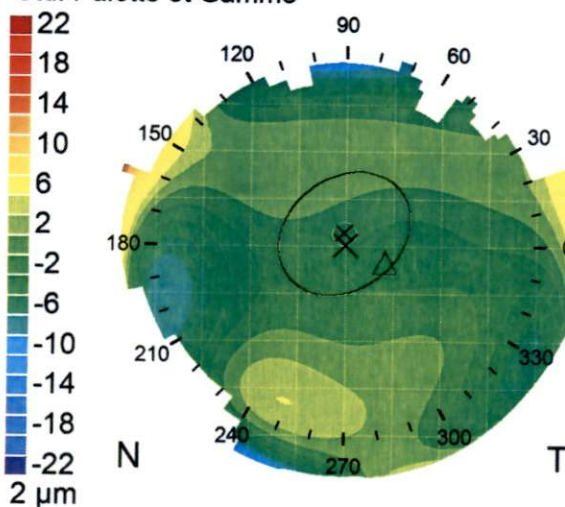
K abrupt	44.39 D @ 84
K plat	43.71 D @ 174
Astigmatisme	0.69 D
Q	-0.31
Facteur forme	0.31

OS

7/21/2023
1:20:06 PM

ANSI Z80.23
Std. Palette et Gamme

Irrégularité



Adapter à zone	10.1 mm
Adap:Type	Quadric
R1 / R2	7.60 / 7.44
D1 / D2	44.4 / 45.3
Angle	179
SF1 / SF2	0.31 / 0.32
Facteur forme	0.31
CIM	1.25 µm
TKM	44.86 D

OS

7/21/2023
1:20:06 PM



El Marzougui, Zineb
CZMI1451646403
3/3/1987

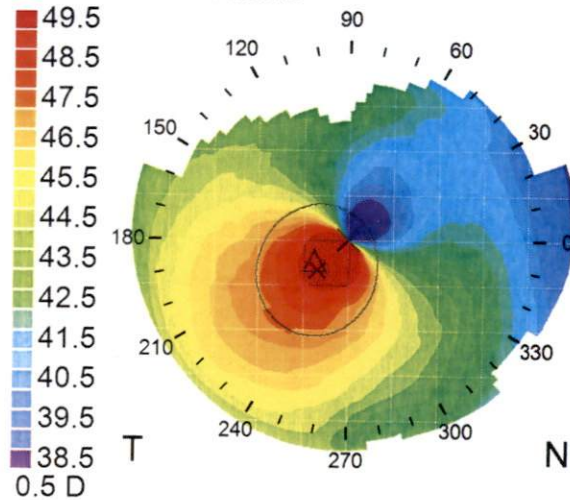
CEC **Aperçu**

ANSI Z80.23
Std. Palette et Gamme

Courbure axiaux

OD

7/21/2023
1:20:30 PM



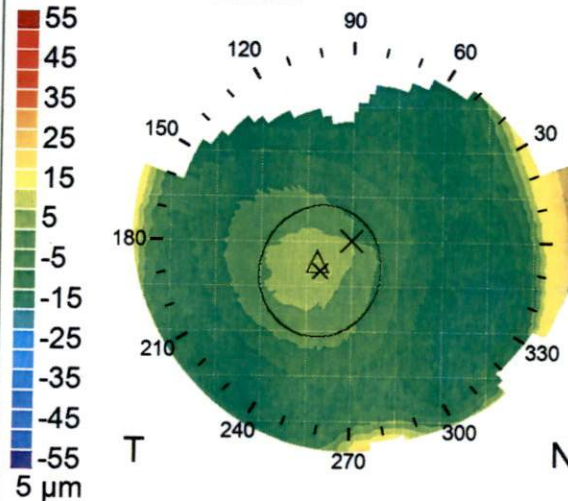
K abrupt	44.58 D @ 142
K plat	44.45 D @ 52
Astigmatisme	0.13 D
Diam pup.	2.8 mm
Anneau 0 mm	47.53 D
Anneau 1 mm	45.43 D
Anneau 2 mm	44.70 D
Anneau 3 mm	44.50 D
Anneau 4 mm	44.40 D

ANSI Z80.23
Std. Palette et Gamme

Élévation

OD

7/21/2023
1:20:30 PM



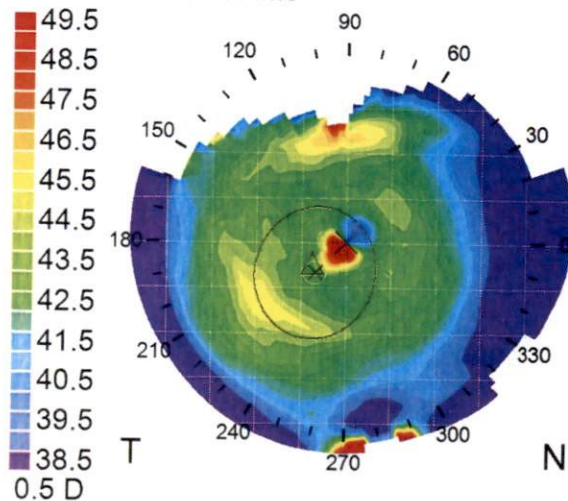
Adapter à zone	10.6 mm
Adap.Type	Esfera
Fit:R	7.73 mm
Fit:D	43.64 D
Q	-0.46
Facteur forme	0.46
CIM	1.36 µm
TKM	45.70 D

ANSI Z80.23
Std. Palette et Gamme

Courbure tangentiels

OD

7/21/2023
1:20:30 PM



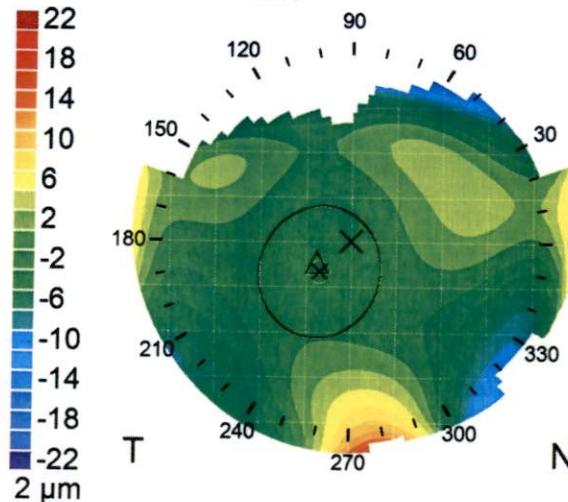
K abrupt	44.58 D @ 142
K plat	44.45 D @ 52
Astigmatisme	0.13 D
Q	-0.46
Facteur forme	0.46

ANSI Z80.23
Std. Palette et Gamme

Irrégularité

OD

7/21/2023
1:20:30 PM

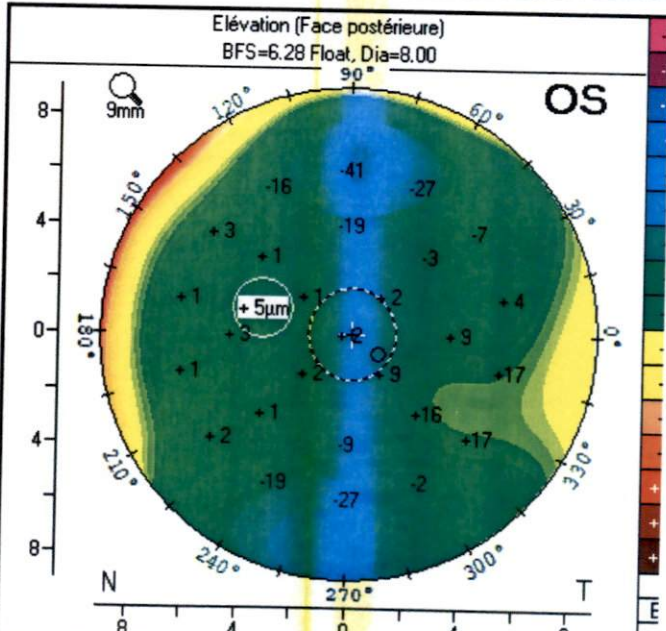
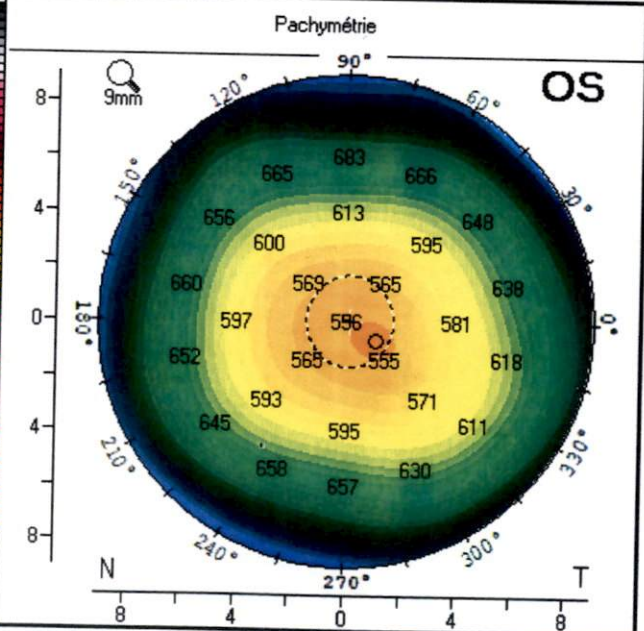
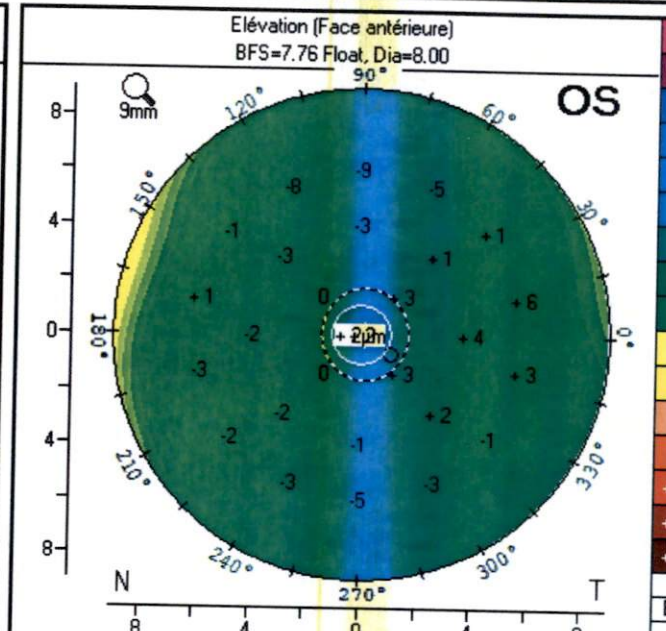
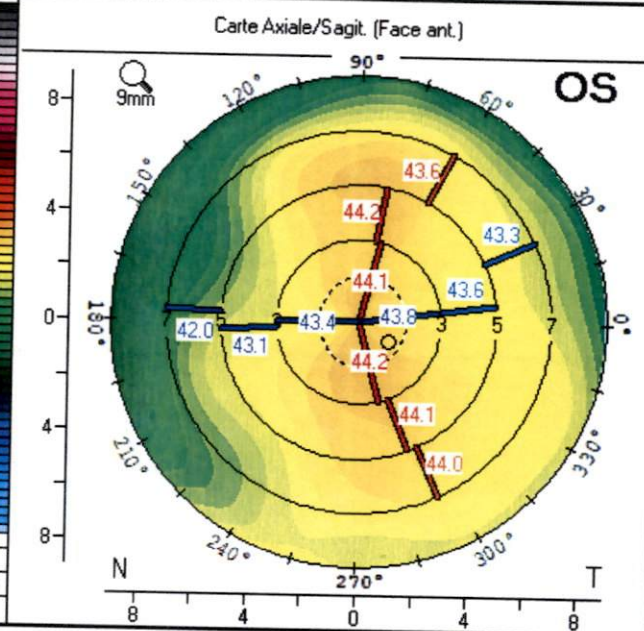


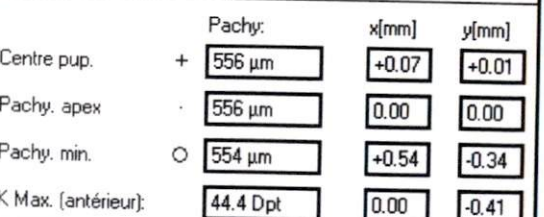
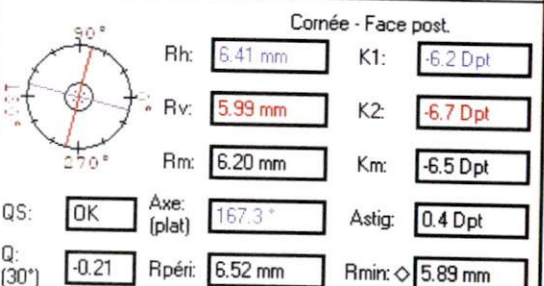
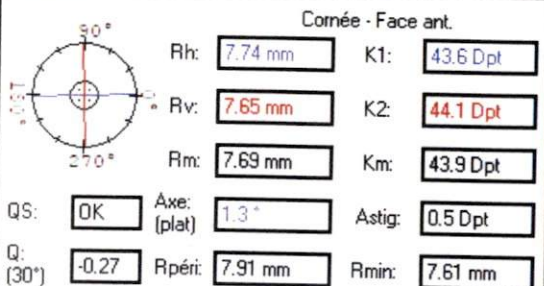


Adapter à zone	10.6 mm
Adap.Type	Quadric
R1 / R2	7.40 / 7.39
D1 / D2	45.6 / 45.7
Angle	103
SF1 / SF2	0.45 / 0.45
Facteur forme	0.46
CIM	1.36 µm
TKM	45.70 D

OCULUS - PENTACAM 4 cartes réfractives

Nom: El Marzougui
 Prénom: Zineb
 N° ID: dr badaoui
 Né(e) le: 03/03/1987 Oeil: gauche
 Examen du: 21/07/2023 Heure: 13:08:25
 Info. exam.:

Carte réfractive



OCULUS - PENTACAM 4 cartes réfractives

Nom:	El Marzougui		
Prénom:	Zineb		
N° ID:	dr badaoui		
Né(e) le:	03/03/1987	Oeil:	droit
Examen du:	21/07/2023	Heure:	13:11:11
Info. exam.:			

Cornée - Face ant.

Rh: 7.68 mm K1: 43.9 Dpt

Rv: 7.64 mm K2: 44.2 Dpt

Rm: 7.66 mm Km: 44.1 Dpt

QS: OK Axe: (plat) 1.4° Astig: 0.2 Dpt

Q: (30°) -0.35 Rpéri: 7.89 mm Rmin: 7.55 mm

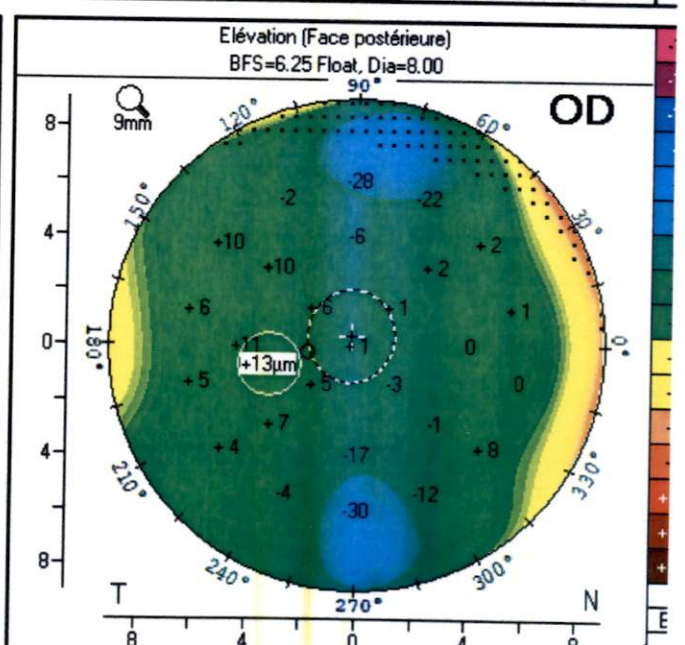
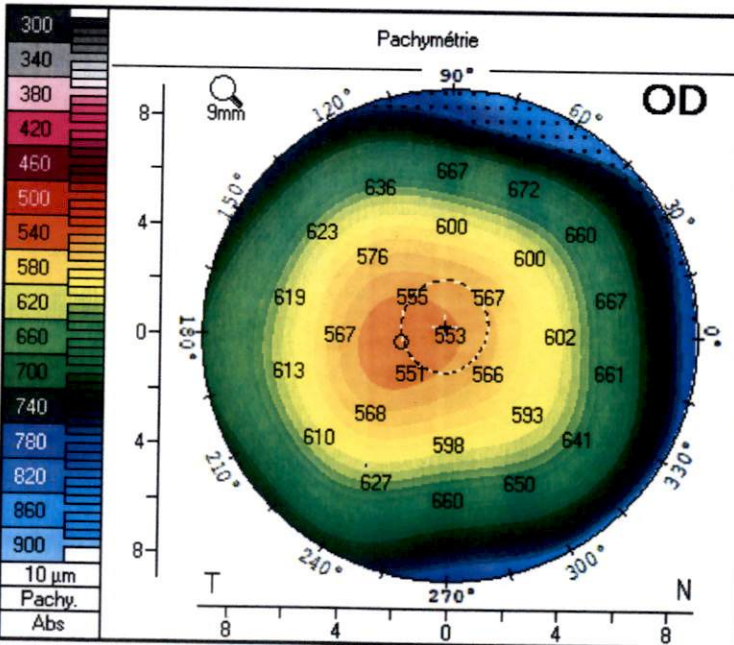
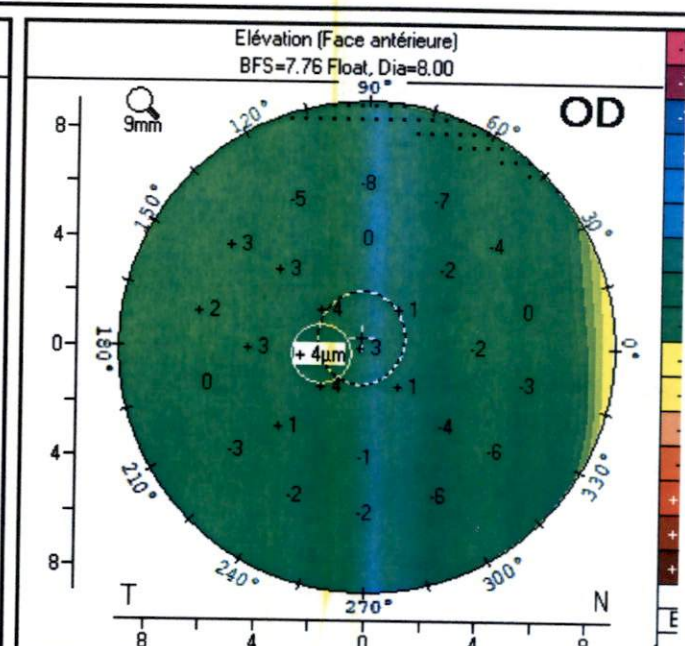
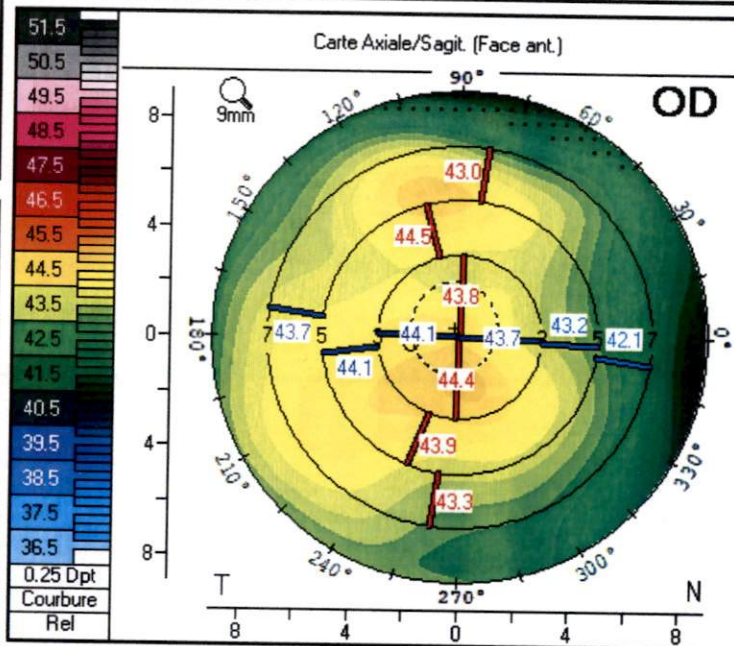
Cornée - Face post.

Rh:	6.34 mm	K1:	-6.3 Dpt
Rv:	6.03 mm	K2:	-6.6 Dpt
Rm:	6.18 mm	Km:	-6.5 Dpt
QS:	OK	Axe: (plat)	3.0°
Q: (30°)	-0.14	Rpéri:	6.42 mm
		Rmin:	◇ 5.91 mm

	Pachy:	x[mm]	y[mm]
Centre pup.	+ 552 μ m	-0.10	+0.16
Pachy. apex	· 553 μ m	0.00	0.00
Pachy. min.	○ 547 μ m	-0.90	-0.14
K Max. (antérieur):	44.7 Dpt	+0.14	-0.76

Volume cornéen	63.1 mm ³	KPD:	+1.2 Dpt
Volume C.A.	174 mm ³	Angle I.C.	44.8 °
Prof. C.A. (Endo.)	3.42 mm	Dia. pup.:	1.63 mm
Val. PIO PIO (Add.):	-0.1 mmHg	Ep. cristal.	

Carte réfractive



DR BADAOUI ABDELLATIF

Ophtalmologiste spécialiste de la chirurgie de la cataracte et de la correction visuelle au laser des myopies, astigmatismes, hypermétropies et presbytie

Diplômé de la faculté de médecine de Montpellier
Ex-attaché de l'hôpital des quinze-vingt à Paris

الدكتور بدوي عبد اللطيف

اختصاصي في جراحة العيون المياه البيضاء
و تصحيح البصر بالليزر عن بعد أو عن قرب

خريج كلية مونبوليى بفرنسا
ملحق سابق بمستشفى فان - كانز بباريس

Casablanca, le 21/07/2023 في البيضاء

COMPTE RENDU BILAN

Madame EL MARZOUGUI Zineb,

PACKYMETRIE : OD: 547M* ET OG: 557m μ

KERATOMETRIE : OD: 547m μ ET OG: 557m μ

VERRES : OD: (90°;-0,25)-2,75 ET OG: (95°;-0,25)-2,75

BILAN LASIK REALISE LE 21-07-2023, DANS LE CADRE D'UNE
EVENTUELLE CHIRURGIE REFRACTIVE.

Dr BADAOUI Abdellatif
OPHTALMOLOGUE
27, Rue Ferhat Hachad - Casablanca
Tél: 0522 26 61 68 / 0522 43 02 71
ophta-badaoui@gmail.com



Consultations : Tél.: 0522 26 61 68 / 0522 43 02 71 / 0680 21 70 90 - N° 27 Rue Ferhat Hachad
(perpendiculaire Bd. du 11 janvier). Casablanca.

Urgences : Tél.: 0522 20 92 43 / 0522 22 12 96 - Clinique Rachidi, 43 Bd. Rachidi, Casablanca.

E-mail : ophta.badaoui@gmail.com - www.drbadaouiabdellatif.com - www.casablancalaserVISION.com

3/3/82

DR BADAOUI ABDELLATIF

Ophthalmologiste spécialiste de la chirurgie de la cataracte et de la correction visuelle au laser des myopies, astigmatismes, hypermétropies et presbytie

Diplômé de la faculté de médecine de Montpellier
Ex-attaché de l'hôpital des quinze-vingt à Paris

الدكتور بدوي عبد اللطيف

اختصاصي في جراحة العيون المياه البيضاء
و تصحيح البصر بالليزر عن بعد أو عن قرب

خريج كلية مونبولي بفرنسا
ملحق سابق بمستشفى فان - كانز بباريس

Casablanca, le في البيضاء

21/07/2023

Madame EL MARZOUGUI Zineb

- ABEROMETRIE
- TOPOGRAPHIE
- ELEVATION PENTACAM
- U.B.M

Suivre ?

Signature

CENTRE D'OPHTHALMOLOGIE
15 Rue Ferhat Hachad - Casablanca
Maarif - Casablanca
Etag 5

Dr BADAOUI Abdellatif
OPHTHALMOLOGUE
27, Rue Ferhat Hachad - Casablanca
Tél: 0522 26 61 68 / 0522 43 02 71
ophta-badaoui@gmail.com

Consultations : Tél.: 0522 26 61 68 / 0522 43 02 71 / 0680 21 70 90 - N° 27 Rue Ferhat Hachad
(perpendiculaire Bd. du 11 janvier). Casablanca.

Urgences : Tél.: 0522 20 92 43 / 0522 22 12 96 - Clinique Rachidi, 43 Bd. Rachidi. Casablanca.

E-mail : ophta.badaoui@gmail.com - www.dr badaoui abdellatif.com - www.casablanca laservision.com



DOCTEUR BADAOUI ABDELTIF
Spécialiste des maladies et chirurgie des yeux

Casablanca, le 21-07-2023

ME : EL MARZOUGUI ZINEB

FACTURE N° : 139//2023

DATE FACTURE	LIBELLE	MONTANT
21-07-2023	ABEROMETRIE	500.00
	TOPOGRAPHIE	500.00
	ELEVATION PENTACAM	1000.00
TOTAL		2000,00

Arrêtée la présente facture à la somme de :
Deux Mille Dirhams

Dr BADAOUI Abdelatif
OPHTALMOLOGUE
27, Rue Ferhat Hachad - Casablanca
Tél: 0522 26 61 68 / 0522 43 02 71
ophtha-badaoui@gmail.com

27, Rue Ferhat Hachad – 1^{er} Etage – CASABLANCA – Tél. 0522 26 61 68 // 0522 43 02 71
Mobile Cabinet 0680217090
IF 41701959 //PATENTE: 34101959 // C.N.S.S : 2289868 // ICE : 002102200000053
E-mail : ophtha.badaoui@gmail.com