

RECOMMANDATIONS IMPORTANTES A LIRE POUR ACTIVER LES REMBOURSEMENTS ET EVITER LES REJETS

Conditions générales :

- Le cadre réservé à l'adhérent doit être dûment renseigné.
- Le cadre réservé au médecin doit être renseigné par le praticien lui-même notamment la nature de la maladie.
- La validité de la feuille de soins est limitée à 3 mois à compter de la première consultation.
- L'entente préalable est exigée pour toute hospitalisation médicale, chirurgicale, soins dentaires spéciaux, extractions multiples, parodontie orthodontie, prothèses dentaires, prothèses auditives ou orthopédiques ainsi que pour tous les actes effectués en série.
- En cas d'accident, une déclaration précisant les causes et circonstances de l'accident est à joindre à la feuille de soins.

Pharmacie :

- Les vignettes des médicaments doivent être obligatoirement jointes aux ordonnances.
- Pour les médicaments sans vignettes une facture de la pharmacie doit être jointe.

Radiologie et Biologie :

- La facture ainsi qu'une copie des résultats des analyses ou du compte rendu (sous pli confidentiel) doivent être jointes à l'ordonnance médicale pour toute demande de remboursement.
- Un pli confidentiel du médecin prescripteur des analyses ou radios peut être demandé par le médecin conseil de la mutuelle.

Optique :

- L'ordonnance du médecin prescripteur et la facture de l'opticien sont à joindre à la feuille de soins.

Rééducation :

- L'entente préalable renseignée par le médecin prescripteur est exigée avant le début des séances de rééducations.
- Pour le remboursement, la facture et le calendrier des séances effectuées sont à joindre à la feuille de soins.

Dentaire :

- En cas de prothèses ou de traitement canalaires, l'accord préalable renseigné sur la feuille de soins est obligatoire avant le début de traitement.
- La facture doit être jointe à la feuille de soins pour toute demande de remboursement.
- La radio-après soins est obligatoire en cas de prothèses ou de traitement canalaires.

Maladie et Affection Longue Durée ALD et ALC :

- La déclaration de maladie chronique doit être renseignée par le médecin prescripteur et renouvelée tous les 6 mois.

Adresses Mails utiles

- Réclamation : contact@mupras.com
- Prise en charge : pec@mupras.com
- Adhésion et changement de statut : adhesion@mupras.com

La MUPRAS garantit le respect de la loi n° 09-08 relative à la protection des personnes physiques à l'égard du traitement des données à caractère personnel.

MUPRAS : Centre Allal Ben Abdellah - 6ème Etage Angle Rue Mohamed Fakir et Rue Allal Ben Abdellah - Quartier de l'Horloge
Casablanca 20000 - Tél. : 05 22 20 45 45 (LG) - Fax : 05 22 22 78 18 - www.mupras.com



MUPRAS
Mutuelle de Prévoyance
& d'Actions Sociales
de Royal Air Maroc

Déclaration de Maladie

M23-000727

172158

☒ Maladie

☐ Dentaire

☐ Optique

☐ Autres

Cadre réservé à l'adhérent (e)

Matricule : 1679 Société : Royal Air Maroc

☐ Actif

☒ Pensionné(e)

☐ Autre :

Nom & Prénom : AKKAZENE Mohamed

Date de naissance : 01-01-1954

Adresse : L'Esplanade Zahra Rue 8 n° 1

An 0706 Casablanca

Tél. : 0667164605 Total des frais engagés : Dhs

Cadre réservé au Médecin

Cachet du médecin :

Pr. BENHARBIT Mohammed
Ophtalmologiste
INPE : 101107820
Hôpital Cheikh Zaïd - Rabat

Date de consultation : 24/05/2023

Nom et prénom du malade : AKKAZENE Mohamed Age: 69

Lien de parenté : ☒ Lui-même

☐ Conjoint

☐ Enfant

Nature de la maladie :

Affection longue durée ou chronique : ☐ ALD ☐ ALC Pathologie : glaucome

En cas d'accident préciser les causes et circonstances :

Dans le cas où la maladie aurait un caractère confidentiel, communiquer les renseignements sous pli confidentiel à l'attention du médecin conseil de la Mutuelle.

J'atteste sur l'honneur l'exactitude des renseignements portés sur la présente déclaration. Je déclare avoir pris connaissance de la clause relative à la protection des données personnelles.

Fait à : Casablanca Le : 27/06/2023

Signature de l'adhérent(e) : [Signature]

Autorisation CNBP N° : AA-215 / 2019

RELEVÉ DES FRAIS ET HONORAIRES

Dates des Actes	Natures des Actes	Nombre et Coefficient	Montant détaillé des Honoraires	Cachet et signature du Médecin attestant le Paiement des Actes
24/05/23	C		20000	Pr. BENHARBIT Mohammed Ophtalmologiste INPE : 101107829 Hôpital Cheikh Zaid - Rabat
27/06/23	C			

EXECUTION DES ORDONNANCES

Cachet du Pharmacien ou du Fournisseur	Date	Montant de la Facture
Pharmacie El Makhazine Mohamed Amine BENNANI 11, rue El Makhazine, Casablanca Tel: 06 22 52 70 17 Email: benbani.dr@gmail.com INP 002046754	07/06/23	1544,50

ANALYSES - RADIOGRAPHIES

Cachet et signature du Laboratoire et du Radiologue	Date	Désignation des Coefficients	Montant des Honoraires
Pr. BENHARBIT Mohammed Ophtalmologiste INPE : 101107829 Hôpital Cheikh Zaid - Rabat	07/06/23	00, 01, 02, 03, 04, 05, 06, 07, 08, 09, 10, 11, 12, 13, 14, 15, 16, 17, 18, 19, 20, 21, 22, 23, 24, 25, 26, 27, 28, 29, 30, 31, 32, 33, 34, 35, 36, 37, 38, 39, 40, 41, 42, 43, 44, 45, 46, 47, 48, 49, 50, 51, 52, 53, 54, 55, 56, 57, 58, 59, 60, 61, 62, 63, 64, 65, 66, 67, 68, 69, 70, 71, 72, 73, 74, 75, 76, 77, 78, 79, 80, 81, 82, 83, 84, 85, 86, 87, 88, 89, 90, 91, 92, 93, 94, 95, 96, 97, 98, 99, 100	145000

AUXILIAIRES MEDICAUX

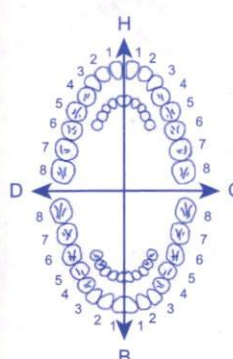
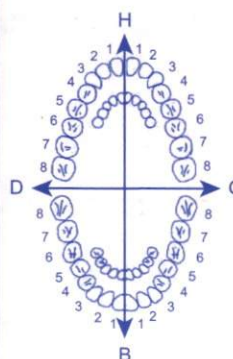
Cachet et signature du Praticien	Date des Soins	Nombre				Montant détaillé des Honoraires
		A M	P C	I M	I V	

RELEVÉ DES FRAIS ET HONORAIRES

Le praticien est prié de préciser la dent traitée, l'acte pratiqué en indiquant la nature des soins.

Important :

Veillez joindre les radiographies en cas de prothèses ou de traitement canaux, ainsi que le bilan de l'ODF.

SOINS DENTAIRES	Dents Traitées	Nature des Soins	Coefficient	
				COEFFICIENT DES TRAVAUX <input type="text"/>
				MONTANTS DES SOINS <input type="text"/>
				DEBUT D'EXECUTION <input type="text"/>
				FIN D'EXECUTION <input type="text"/>
O.D.F PROTHESES DENTAIRES	DETERMINATION DU COEFFICIENT MASTICATOIRE <div style="display: flex; justify-content: space-around;"> <div> H 25533412 00000000 D 00000000 35533411 </div> <div> H 21433552 00000000 G 00000000 11433553 B </div> </div>			COEFFICIENT DES TRAVAUX <input type="text"/>
	(Création, remont, adjonction) Fonctionnel, Thérapeutique, nécessaire à la profession			MONTANTS DES SOINS <input type="text"/>
				DATE DU DEVIS <input type="text"/>
				DATE DE L'EXECUTION <input type="text"/>

VISA ET CACHET DU PRATICIEN ATTESTANT LE DEVIS

VISA ET CACHET DU PRATICIEN ATTESTANT L'EXECUTION

Patient: akkazene, mohamed

DDN: 01 janv. 1954

Sexe: Femme

ID: 2313599786

ZEISS

hopital cheikh zaid

O.C.: Macula

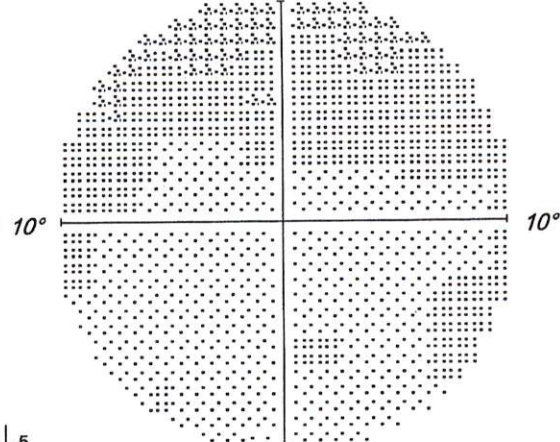
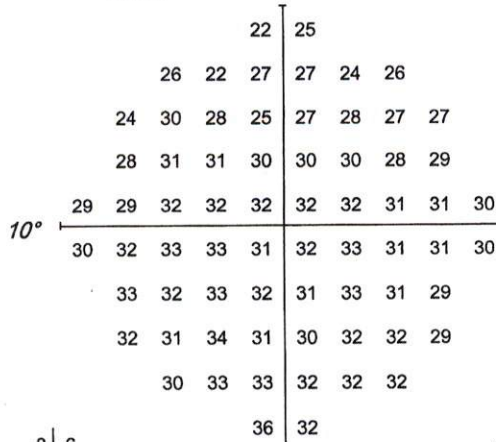
OS Analyse de champ unique

Central 10-2 Test de seuil

Contrôle de fixation: Suivi du regard
Cible de fixation: Centrale
Pertes de fixation: 0/0
Erreurs faux pos.: 0%
Erreurs faux nég.: 7%
Durée du test: 02:46
Fovéa: 36 dB

Stimulus : III, Blanc
Fond: 31,5 asb
Stratégie: SITA Fast
Diam. pupille:
Acuité visuelle:
Rx: +3,25 DS

Date: 07 juin 2023
Heure: 10:01
Âge: 69

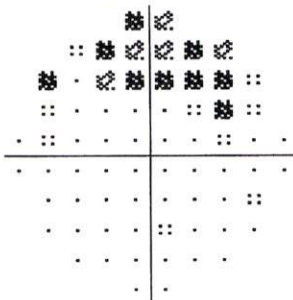


					-8	-6			
				-4	-8	-4	-4	-7	-6
		-7	-2	-4	-7	-5	-4	-5	-5
		-4	-1	-2	-2	-2	-3	-5	-3
-3	-3	-1	-1	-1	-1	-2	-2	-2	-2
-1	0	0	0	0	-2	-1	-1	-2	-1
	0	-1	0	-1	-2	0	-1	-3	
	0	-1	1	-2	-3	-1	0	-3	
		-2	0	1	0	0	0		
				4			1		

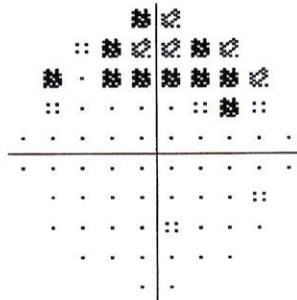
					-8	-5			
		-4	-8	-4	-4	-7	-5		
	-7	-2	-4	-7	-5	-4	-5	-5	
	-4	-1	-2	-2	-2	-3	-5	-3	
-3	-3	-1	-1	-1	-1	-2	-2	-2	-2
-1	0	0	0	-2	-1	-1	-2	-1	-1
	1	-1	0	-1	-2	0	-1	-3	
	0	-1	1	-2	-3	-1	0	-3	
		-2	0	1	0	0	0		
				5	1				

MD10-2: -2,11 dB P < 5%
PSD10-2: 2,27 dB P < 1%

DéviatiOn Totale



DéviatiOn individuelle



:: P < 5%
⊗ P < 2%
⊠ P < 1%



Commentaires

ZEISS

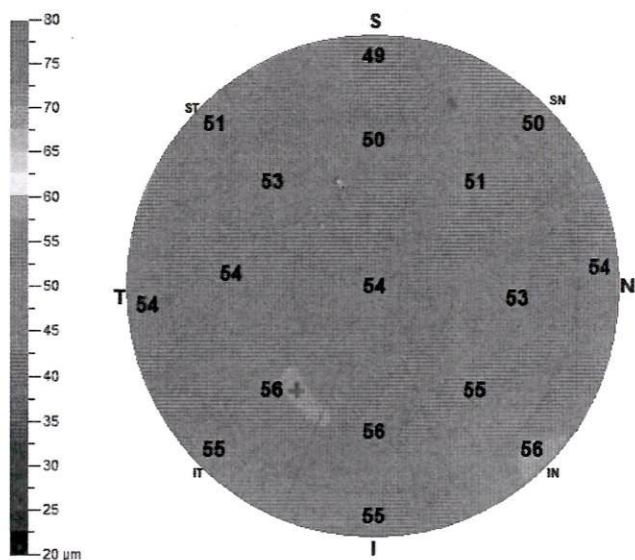
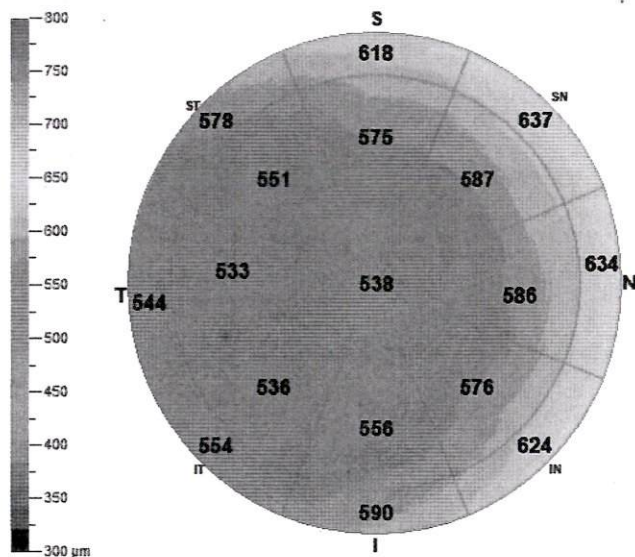
Physician:
Operator:
Disease:

Gender: Male
ID: 1638024

DOB(age): 01/01/1954 (69)
Ethnicity: Caucasian
Algorithm Ver: A2018,1,1,80

Right / OD

Exam Date: 07/06/2023 11:11:52



Pachymetry OU Report

50 Signal Strength Index 48

Pachymetry Map

Pachymetry

Pachymetry statistics within central 5mm

	OD	OS		OD	OS
SN-IT(2-5mm):	51	37	S-I(2-5mm):	19	46
Min:	526	543	Location Y:	-629	-759
Min-Median:	-30	-29	Min-Max:	-86	-87
Min thickness indicated as *					

Epithelium Map

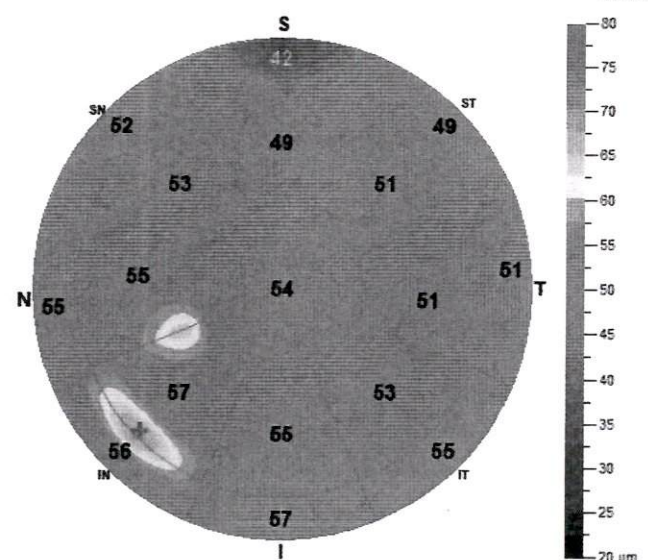

Epithelium

Epithelium statistics within central 5 mm

	OD	OS		OD	OS
S (2-5mm):	50	49	I (2-5mm):	56	55
Min:	49	45	Max:	58	64
Std Dev:	2.1	2.9	Min-Max:	-9	-19
Min/Max thickness indicated as +/-					

Left / OS

Exam Date: 07/06/2023 11:12:22



Report Date: Wednesday 07/06/2023 11:16:49

Software Version: 2018,1,1,80

Comment:

Signature:

Defining the OCT Revolution



Patient: akkazene, mohamed

DDN: 01 janv. 1954

Sexe : Femme

ID: 2313599786



hopital cheikh zaid

OD Analyse de champ unique

Central 24-2 Test de seuil

Contrôle de fixation:

Cible de fixation:

Pertes de fixation:

Erreurs faux pos.:

Erreurs faux nég.:

Durée du test:

Fovéa:

Suivi du regard

Centrale

0/0

3%

6%

06:09

34 dB

Stimulus :

Fond:

Stratégie:

Diam. pupille:

Acuité visuelle:

Rx: +3,25 DS

III, Blanc

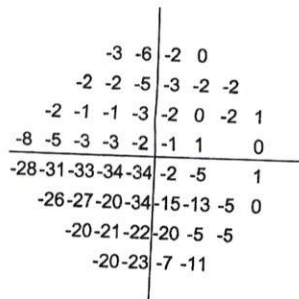
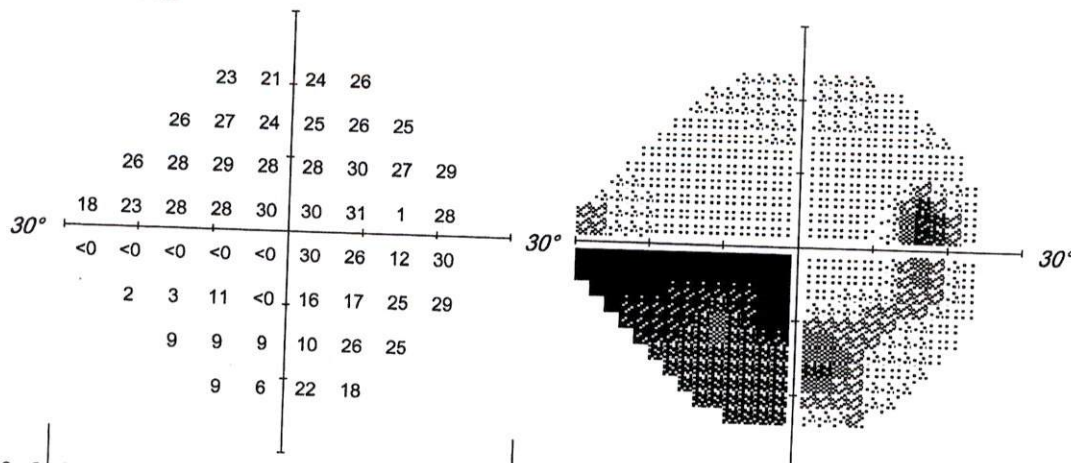
31,5 asb

SITA Standard

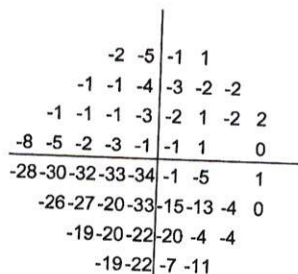
Date: 07 juin 2023

Heure: 09:45

Âge: 69



Déviati



Déviati

THG: Hors limites normales

VFI: 71%

MD24-2: -11,26 dB P < 0,5%

PSD24-2: 12,75 dB P < 0,5%

:: P < 5%
P < 2%
P < 1%
P < 0.5%

Commentaires



Patient: akkazene, mohamed

DDN: 01 janv. 1954

Sexe : Femme

ID: 2313599786

ZEISS

hopital cheikh zaid

O.G: Mucosa

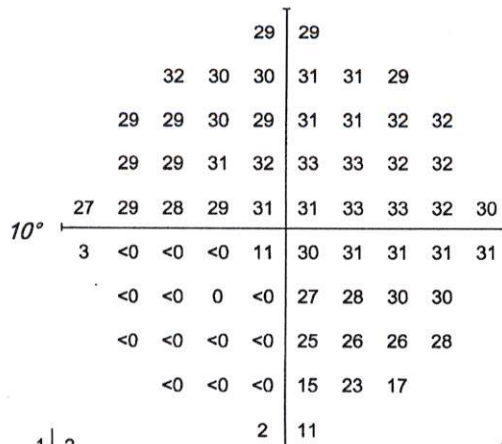
OD Analyse de champ unique

Central 10-2 Test de seuil

Contrôle de fixation: Suivi du regard
Cible de fixation: Centrale
Pertes de fixation: 0/0
Erreurs faux pos.: 0%
Erreurs faux nég.: 0%
Durée du test: 03:16
Fovéa: 33 dB

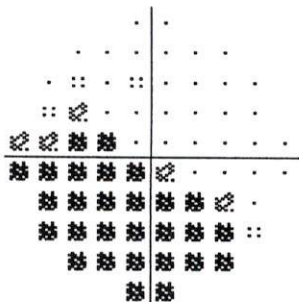
Stimulus : III, Blanc
Fond: 31,5 asb
Stratégie: SITA Fast
Diam. pupille:
Acuité visuelle:
Rx: +3,25 DS

Date: 07 juin 2023
Heure: 10:05
Âge: 69



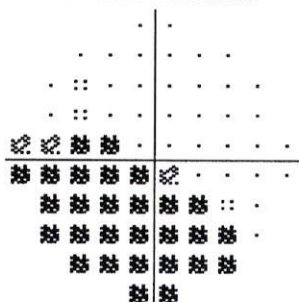
-1	-2
1	-1
-2	-3
-3	-3
-5	-4
-29	-35
-34	-35
-34	-34
-34	-34
-29	-20

Déviations Totales



-1	-2
1	-1
-2	-3
-3	-3
-5	-4
-29	-35
-34	-35
-34	-34
-34	-34
-29	-20

Déviations individuelles



MD10-2: -11,02 dB P < 1%
PSD10-2: 14,30 dB P < 1%

:: P < 5%
⊗ P < 2%
⊠ P < 1%

Commentaires

ZEISS

Patient: akkazene, mohamed
 DDN: 01 janv. 1954
 Sexe : Femme
 ID: 2313599786



hopital cheikh zaid

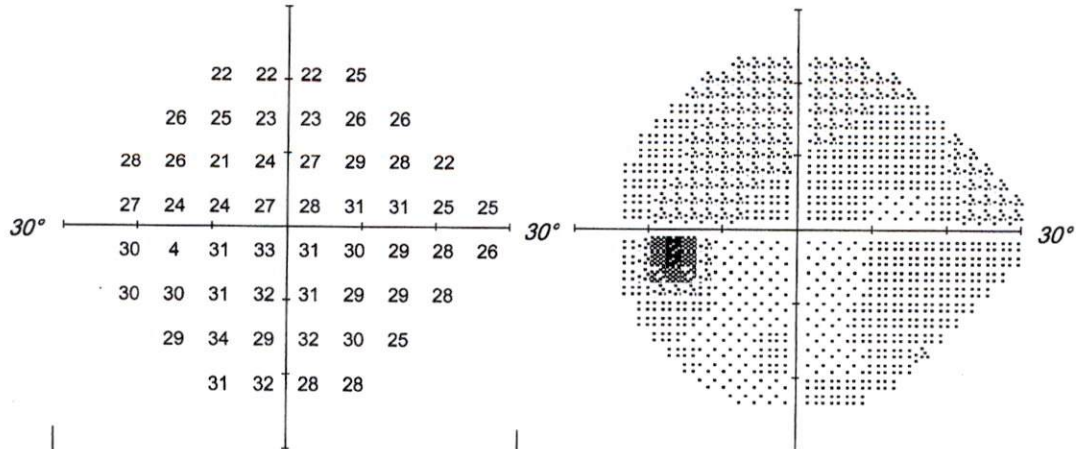
OS Analyse de champ unique

Central 24-2 Test de seuil

Contrôle de fixation: Suivi du regard
 Cible de fixation: Centrale
 Pertes de fixation: 0/0
 Erreurs faux pos.: 5%
 Erreurs faux nég.: 2%
 Durée du test: 04:49
 Fovéa: 36 dB

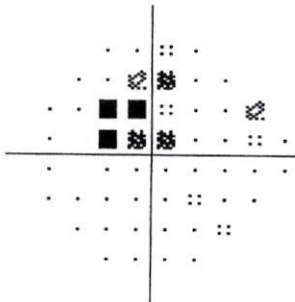
Stimulus : III, Blanc
 Fond: 31,5 asb
 Stratégie: SITA Standard
 Diam. pupille:
 Acuité visuelle:
 Rx: +3,25 DS

Date: 07 juin 2023
 Heure: 09:53
 Âge: 69




--	--	--	--	--	--	--	--	--	--	--	--	--	--	--	--	--	--	--	--	--	--	--	--	--	--	--	--	--	--	--	--	--	--	--	--	--	--	--	--	--	--	--	--	--	--	--	--	--	--	--	--	--	--	--	--	--	--	--	--	--	--	--	--	--	--	--	--	--	--	--	--	--	--	--	--	--	--	--	--	--	--	--	--	--	--	--	--	--	--	--	--	--	--	--	--	--	--	--	--	--	--	--	--	--	--	--	--	--	--	--	--	--	--	--	--	--	--	--	--	--	--	--	--	--	--	--	--	--	--	--	--	--	--	--	--	--	--	--	--	--	--	--	--	--	--	--	--	--	--	--	--	--	--	--	--	--	--	--	--	--	--	--	--	--	--	--	--	--	--	--	--	--	--	--	--	--	--	--	--	--	--	--	--	--	--	--	--	--	--	--	--	--	--	--	--	--	--	--	--	--	--	--	--	--	--	--	--	--	--	--	--	--	--	--	--	--	--	--	--	--	--	--	--	--	--	--	--	--	--	--	--	--	--	--	--	--	--	--	--	--	--	--	--	--	--	--	--	--	--	--	--	--	--	--	--	--	--	--	--	--	--	--	--	--	--	--	--	--	--	--	--	--	--	--	--	--	--	--	--	--	--	--	--	--	--	--	--	--	--	--	--	--	--	--	--	--	--	--	--	--	--	--	--	--	--	--	--	--	--	--	--	--	--	--	--	--	--	--	--	--	--	--	--	--	--	--	--	--	--	--	--	--	--	--	--	--	--	--	--	--	--	--	--	--	--	--	--	--	--	--	--	--	--	--	--	--	--	--	--	--	--	--	--	--	--	--	--	--	--	--	--	--	--	--	--	--	--	--	--	--	--	--	--	--	--	--	--	--	--	--	--	--	--	--	--	--	--	--	--	--	--	--	--	--	--	--	--	--	--	--	--	--	--	--	--	--	--	--	--	--	--	--	--	--	--	--	--	--	--	--	--	--	--	--	--	--	--	--	--	--	--	--	--	--	--	--	--	--	--	--	--	--	--	--	--	--	--	--	--	--	--	--	--	--	--	--	--	--	--	--	--	--	--	--	--	--	--	--	--	--	--	--	--	--	--	--	--	--	--	--	--	--	--	--	--	--	--	--	--	--	--	--	--	--	--	--	--	--	--	--	--	--	--	--	--	--	--	--	--	--	--	--	--	--	--	--	--	--	--	--	--	--	--	--	--	--	--	--	--	--	--	--	--	--	--	--	--	--	--	--	--	--	--	--	--	--	--	--	--	--	--	--	--	--	--	--	--	--	--	--	--	--	--	--	--	--	--	--	--	--	--	--	--	--	--	--	--	--	--	--	--	--	--	--	--	--	--	--	--	--	--	--	--	--	--	--	--	--	--	--	--	--	--	--	--	--	--	--	--	--	--	--	--	--	--	--	--	--	--	--	--	--	--	--	--	--	--	--	--	--	--	--	--	--	--	--	--	--	--	--	--	--	--	--	--	--	--	--	--	--	--	--	--	--	--	--	--	--	--	--	--	--	--	--	--	--	--	--	--	--	--	--	--	--	--	--	--	--	--	--	--	--	--	--	--	--	--	--	--	--	--	--	--	--	--	--	--	--	--	--	--	--	--	--	--	--	--	--	--	--	--	--	--	--	--	--	--	--	--	--	--	--	--	--	--	--	--	--	--	--	--	--	--	--	--	--	--	--	--	--	--	--	--	--	--	--	--	--	--	--	--	--	--	--	--	--	--	--	--	--	--	--	--	--	--	--	--	--	--	--	--	--	--	--	--	--	--	--	--	--	--	--	--	--	--	--	--	--	--	--	--	--	--	--	--	--	--	--	--	--	--	--	--	--	--	--	--	--	--	--	--	--	--	--	--	--	--	--	--	--	--	--	--	--	--	--	--	--	--	--	--	--	--	--	--	--	--	--	--	--	--	--	--	--	--	--	--	--	--	--	--	--	--	--	--	--	--	--	--	--	--	--	--	--	--	--	--	--	--	--	--	--	--	--	--	--	--	--	--	--	--	--	--	--	--	--	--	--	--	--	--	--	--	--	--	--	--	--	--	--	--	--	--	--	--	--	--	--	--	--	--	--	--	--	--	--	--	--	--	--	--	--	--	--	--	--	--	--	--	--	--	--	--	--	--	--	--	--	--	--	--	--	--	--	--	--	--	--	--	--	--	--	--	--	--	--	--	--	--	--	--	--	--	--	--	--	--	--	--	--	--	--	--	--	--	--	--	--	--	--	--	--	--	--	--	--	--	--	--	--	--	--	--	--	--	--	--	--	--	--	--	--	--	--	--	--	--	--	--	--	--	--	--	--	--	--	--	--	--	--	--	--	--	--	--	--	--	--	--	--	--	--	--	--	--	--	--	--	--	--	--	--	--	--	--	--	--	--	--	--	--	--	--	--	--	--	--	--	--	--	--	--	--	--	--	--	--	--	--	--	--	--	--	--	--	--	--	--	--	--	--	--	--	--	--	--	--	--	--	--	--	--	--	--	--	--	--	--	--	--	--	--	--	--	--	--	--	--	--	--	--	--	--	--	--	--	--	--	--	--	--	--	--	--	--	--	--	--	--	--	--	--	--	--	--	--	--	--	--	--	--	--	--	--	--	--	--	--	--	--	--	--	--	--	--	--	--	--	--	--	--	--	--	--	--	--	--	--	--	--	--	--	--	--	--	--	--	--	--	--	--	--	--	--	--	--	--	--	--	--	--	--	--	--	--	--	--	--	--	--	--	--	--	--	--	--	--	--	--	--	--	--	--	--	--	--	--	--	--	--	--	--	--	--	--	--	--	--	--	--	--	--	--	--	--	--	--	--	--	--	--	--	--	--	--	--	--	--	--	--	--	--	--	--	--	--	--	--	--	--	--	--	--	--	--	--	--	--	--	--	--	--	--	--	--	--	--	--	--	--	--	--	--	--	--	--	--	--	--	--	--	--	--	--	--	--	--	--	--	--	--	--	--	--	--	--	--	--	--	--	--	--	--	--	--	--	--	--	--	--	--	--	--	--	--	--	--	--	--	--	--	--	--	--	--	--	--	--	--	--	--	--	--	--	--	--	--	--	--	--	--	--	--	--	--	--	--	--	--	--	--	--	--	--	--	--	--	--	--	--	--	--	--	--	--	--	--	--	--	--	--	--	--	--	--	--	--	--	--	--	--	--	--	--	--	--	--	--	--	--	--	--	--	--	--	--	--	--	--	--	--	--	--	--	--	--	--	--	--	--	--	--	--	--	--	--	--	--	--	--	--	--	--	--	--	--	--	--	--	--	--	--	--	--	--	--	--	--	--	--	--	--	--	--	--	--	--	--	--	--	--	--	--	--	--	--	--	--	--	--	--	--	--	--	--	--	--

Déviati6n Totale



--	--	--	--	--	--	--	--	--	--	--	--	--	--	--	--	--	--	--	--	--	--	--	--	--	--	--	--	--	--	--	--	--	--	--	--	--	--	--	--	--	--	--	--	--	--	--	--	--	--	--	--	--	--	--	--	--	--	--	--	--	--	--	--	--	--	--	--	--	--	--	--	--	--	--	--	--	--	--	--	--	--	--	--	--	--	--	--	--	--	--	--	--	--	--	--	--	--	--	--	--	--	--	--	--	--	--	--	--	--	--	--	--	--	--	--	--	--	--	--	--	--	--	--	--	--	--	--	--	--	--	--	--	--	--	--	--	--	--	--	--	--	--	--	--	--	--	--	--	--	--	--	--	--	--	--	--	--	--	--	--	--	--	--	--	--	--	--	--	--	--	--	--	--	--	--	--	--	--	--	--	--	--	--	--	--	--	--	--	--	--	--	--	--	--	--	--	--	--	--	--	--	--	--	--	--	--	--	--	--	--	--	--	--	--	--	--	--	--	--	--	--	--	--	--	--	--	--	--	--	--	--	--	--	--	--	--	--	--	--	--	--	--	--	--	--	--	--	--	--	--	--	--	--	--	--	--	--	--	--	--	--	--	--	--	--	--	--	--	--	--	--	--	--	--	--	--	--	--	--	--	--	--	--	--	--	--	--	--	--	--	--	--	--	--	--	--	--	--	--	--	--	--	--	--	--	--	--	--	--	--	--	--	--	--	--	--	--	--	--	--	--	--	--	--	--	--	--	--	--	--	--	--	--	--	--	--	--	--	--	--	--	--	--	--	--	--	--	--	--	--	--	--	--	--	--	--	--	--	--	--	--	--	--	--	--	--	--	--	--	--	--	--	--	--	--	--	--	--	--	--	--	--	--	--	--	--	--	--	--	--	--	--	--	--	--	--	--	--	--	--	--	--	--	--	--	--	--	--	--	--	--	--	--	--	--	--	--	--	--	--	--	--	--	--	--	--	--	--	--	--	--	--	--	--	--	--	--	--	--	--	--	--	--	--	--	--	--	--	--	--	--	--	--	--	--	--	--	--	--	--	--	--	--	--	--	--	--	--	--	--	--	--	--	--	--	--	--	--	--	--	--	--	--	--	--	--	--	--	--	--	--	--	--	--	--	--	--	--	--	--	--	--	--	--	--	--	--	--	--	--	--	--	--	--	--	--	--	--	--	--	--	--	--	--	--	--	--	--	--	--	--	--	--	--	--	--	--	--	--	--	--	--	--	--	--	--	--	--	--	--	--	--	--	--	--	--	--	--	--	--	--	--	--	--	--	--	--	--	--	--	--	--	--	--	--	--	--	--	--	--	--	--	--	--	--	--	--	--	--	--	--	--	--	--	--	--	--	--	--	--	--	--	--	--	--	--	--	--	--	--	--	--	--	--	--	--	--	--	--	--	--	--	--	--	--	--	--	--	--	--	--	--	--	--	--	--	--	--	--	--	--	--	--	--	--	--	--	--	--	--	--	--	--	--	--	--	--	--	--	--	--	--	--	--	--	--	--	--	--	--	--	--	--	--	--	--	--	--	--	--	--	--	--	--	--	--	--	--	--	--	--	--	--	--	--	--	--	--	--	--	--	--	--	--	--	--	--	--	--	--	--	--	--	--	--	--	--	--	--	--	--	--	--	--	--	--	--	--	--	--	--	--	--	--	--	--	--	--	--	--	--	--	--	--	--	--	--	--	--	--	--	--	--	--	--	--	--	--	--	--	--	--	--	--	--	--	--	--	--	--	--	--	--	--	--	--	--	--	--	--	--	--	--	--	--	--	--	--	--	--	--	--	--	--	--	--	--	--	--	--	--	--	--	--	--	--	--	--	--	--	--	--	--	--	--	--	--	--	--	--	--	--	--	--	--	--	--	--	--	--	--	--	--	--	--	--	--	--	--	--	--	--	--	--	--	--	--	--	--	--	--	--	--	--	--	--	--	--	--	--	--	--	--	--	--	--	--	--	--	--	--	--	--	--	--	--	--	--	--	--	--	--	--	--	--	--	--	--	--	--	--	--	--	--	--	--	--	--	--	--	--	--	--	--	--	--	--	--	--	--	--	--	--	--	--	--	--	--	--	--	--	--	--	--	--	--	--	--	--	--	--	--	--	--	--	--	--	--	--	--	--	--	--	--	--	--	--	--	--	--	--	--	--	--	--	--	--	--	--	--	--	--	--	--	--	--	--	--	--	--	--	--	--	--	--	--	--	--	--	--	--	--	--	--	--	--	--	--	--	--	--	--	--	--	--	--	--	--	--	--	--	--	--	--	--	--	--	--	--	--	--	--	--	--	--	--	--	--	--	--	--	--	--	--	--	--	--	--	--	--	--	--	--	--	--	--	--	--	--	--	--	--	--	--	--	--	--	--	--	--	--	--	--	--	--	--	--	--	--	--	--	--	--	--	--	--	--	--	--	--	--	--	--	--	--	--	--	--	--	--	--	--	--	--	--	--	--	--	--	--	--	--	--	--	--	--	--	--	--	--	--	--	--	--	--	--	--	--	--	--	--	--	--	--	--	--	--	--	--	--	--	--	--	--	--	--	--	--	--	--	--	--	--	--	--	--	--	--	--	--	--	--	--	--	--	--	--	--	--	--	--	--	--	--	--	--	--	--	--	--	--	--	--	--	--	--	--	--	--	--	--	--	--	--	--	--	--	--	--	--	--	--	--	--	--	--	--	--	--	--	--	--	--	--	--	--	--	--	--	--	--	--	--	--	--	--	--	--	--	--	--	--	--	--	--	--	--	--	--	--	--	--	--	--	--	--	--	--	--	--	--	--	--	--	--	--	--	--	--	--	--	--	--	--	--	--	--	--	--	--	--	--	--	--	--	--	--	--	--	--	--	--	--	--	--	--	--	--	--	--	--	--	--	--	--	--	--	--	--	--	--	--	--	--	--	--	--	--	--	--	--	--	--	--	--	--	--	--	--	--	--	--	--	--	--	--	--	--	--	--	--	--	--	--	--	--	--	--	--	--	--	--	--	--	--	--	--	--	--	--	--	--	--	--	--	--	--	--	--	--	--	--	--	--	--	--	--	--	--	--	--	--	--	--	--	--	--	--	--	--	--	--	--	--	--	--	--	--	--	--	--	--	--	--	--	--	--	--	--	--	--	--	--	--	--	--	--	--	--	--	--	--	--	--	--	--	--	--	--	--	--	--	--	--	--	--	--	--	--	--	--	--	--	--	--	--	--	--	--	--	--	--	--	--	--	--	--	--	--	--	--	--	--	--	--	--	--	--	--	--	--	--	--	--	--	--	--	--	--	--	--	--	--	--	--	--	--	--	--	--	--	--	--	--	--	--	--	--	--	--	--	--	--	--	--	--	--	--	--	--	--	--	--	--	--	--	--

Déviati6n individuelle



THG: Hors limites normales

VFI: 95%
 MD24-2: -1,63 dB
 PSD24-2: 2,69 dB P < 2%

:: P < 5%
 :: P < 2%
 :: P < 1%
 ■ P < 0.5%



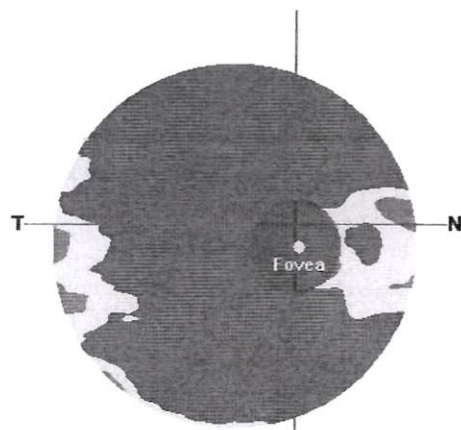
Commentaires



ONH/GCC OU Report

Right / OD

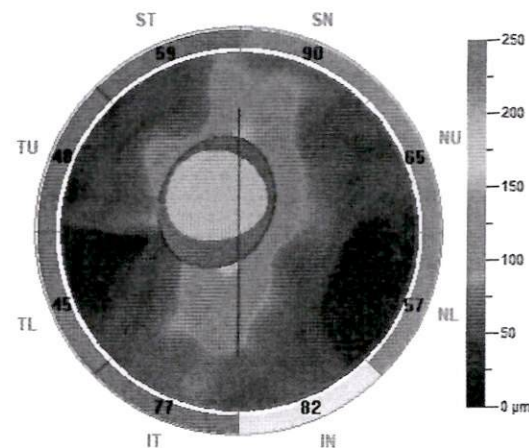
GCC NDB Reference



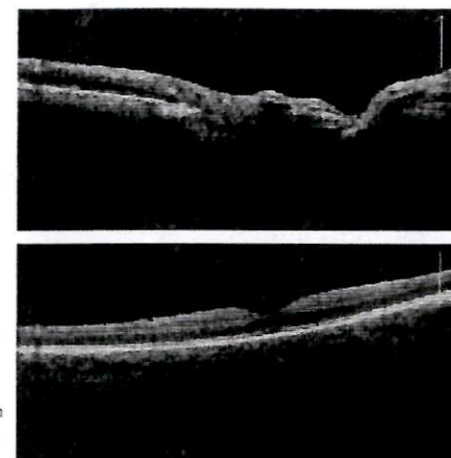
SSI: 70

Exam Date: 07/06/2023

Optic Nerve Head Map



SSI: 50



p≥5% Within Normal
 p<5% Borderline
 p<1% Outside Normal

Summary Parameters

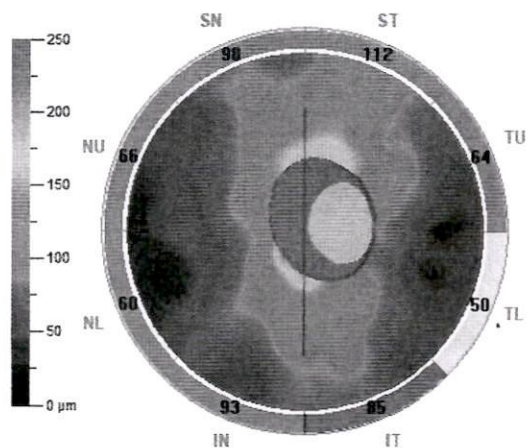
RNFL Analysis	OD	OS	Inter Eye (OD-OS)
Average RNFL (μm)	66	79	-13
Superior RNFL (μm)	66	75	-19
Inferior RNFL (μm)	65	72	-7
Intra Eye (S-I) (μm)	1	13	N/A

ONH Analysis	OD	OS	Inter Eye (OD-OS)
Cup/Disc Area Ratio	0.62	0.42	0.20
Cup/Disc V. Ratio	0.63	0.67	0.02
Cup/Disc H. Ratio	0.91	0.63	0.28
Rim Area (mm²)	0.94	1.10	-0.26
Disc Area (mm²)	2.22	1.88	0.34
Cup Volume (mm³)	5.273	2.55	0.020

GCC Analysis	OD	OS	Inter Eye (OD-OS)
Average GCC (μm)	62	74	-12
Superior GCC (μm)	58	83	-25
Inferior GCC (μm)	67	65	2
Intra Eye (S-I) (μm)	-9	18	N/A
FLV (%)	11.23	9.67	1.56
GLV (%)	34.08	21.08	13.00

Left / OS

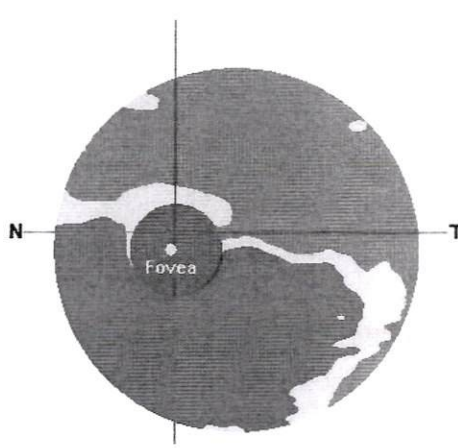
Optic Nerve Head Map



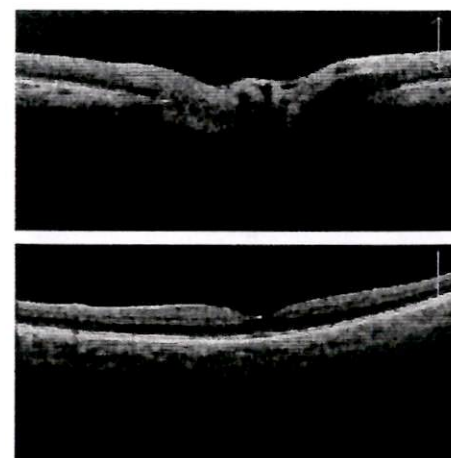
SSI: 56

Exam Date: 07/06/2023

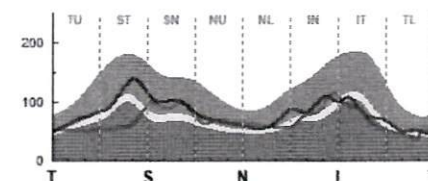
GCC NDB Reference



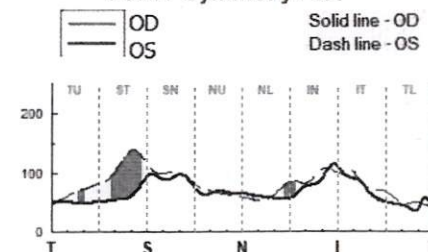
SSI: 64



TSNIT NDB Reference



TSNIT Symmetry Plot



Report Date: Wednesday 07/06/2023 11:17:23

Software Version: 2018,1,1,80

Comment:

Signature:

Defining the OCT Revolution





CENTRE D'OPHTALMOLOGIE
CHEIKH ZAÏD



Fondation Cheikh Zaid Ibn Soltan
مؤسسة الشيخ زايد ابن سلطان

09/06/23

Mr ALIAZENE Mohamed

Compte rendu

VFI OD: 71%

VFI OG: 95%

Pr. BENHARBIT Mohammed
Ophtalmologiste
INPE - 101107029
Hôpital Cheikh Zaïd - Rabat

04/06/23

Mr AHMED ZINE Mohamed

courbes RNFL Hoyer

RNFL Hoyer :

OD: 66 J

OG: 79 J

Pr. BENHARBIT Mohammed
Ophtalmologiste
INPE 101107829
Hôpital Cheikh Zaid - Rabat

24 MAI 2023

AKKAZENE Mohamed

faire - chf mul + 3,28
vp 9 + 3,28
06

oct
Hôpital Cheikh Zaïd - Rabat
INPE : 101107829
Pr. BENHARBIT Mohammed
Ophtalmologiste
INPE : 101107829
Hôpital Cheikh Zaïd - Rabat

07106123

Pr. BENHARBIT Mohammed
Ophtalmologiste
INPE : 101107829
Hôpital Cheikh Zaïd - Rabat

835, ~ + Aug 8

u

1





CENTRE D'OPHTALMOLOGIE
CHEIKH ZAÏD



Fondation Cheikh Zaid Ibn Soltan
مؤسسة الشيخ زايد ابن سلطان

07 JUIN 2023

M AKKAZENE Mohd

ODG, 3m



Monoprost

stl / j

22h

$$178,90 \times 5 = 894,50$$

flyfresh

stl: x 3 - 4/5

$$130,10 \times 5 = 650,50$$



$$T = 1544,50$$

Pharmacie Oued El Makhazine
Mohamed ALJABRI BENNANI
1, Lot Oued El Makhazine, Marrakech 40000, Maroc
Tel: 06 22 52 70 17 - Email: contact@hcz.ma
INP 09 20 46 78 4

Pr. BENHARBI Mohammed
Ophtalmologiste
INPE : 191107829
Hôpital Cheikh Zaid - Rabat

Royaume du Maroc

Hôpital Cheikh Zaïd

Hôpital Universitaire International



المملكة المغربية
مستشفى الشيخ زايد
مستشفى جامعي دولي

~~Consultation le~~ **07/06/23 A**

IPP : 1 638 024 N° de dossier : A233978134

2.844.313
DI : 3 245.801

Patient : AKKAZENE MOHAMED

Montant : 1 450,00 Dh (mille quatre cent cinquante et xx / 100)

Mode de paiement : Espece

Date d'encaissement : 07/06/2023

Description : CHAMP VISUEL+OCT

Medecin : E01039 MOHAMMED BENHARBIT

Motif : OCT CORNEE (OPHTALMO)

Paiement effectué à la **CONSULT CAISSE 1**

Le reliquat éventuel sur les avances est restitué du lundi au vendredi de 8h30 à 18h00 et le samedi de 8h30 à 12h00.

Cachet du caissier :

N° 2151293



Monoprost®

50 microgrammes/ml

collyre en solution en récipient unidose

Latanoprost

30 x 0,2 ml

مونوبروست®

50 ميكروغرام/ملل

محلول قطرات للعين في وعاء أحادي الجرعة

لتانوبروست

30 x 0,2 ملل



26106502

Lot / Fab / EXP :

5S90

04 2023

04 2025

Monoprost 50 microgrammes/ml

collyre en solution en récipient unidose

PPV : 178.90 DH



Distribué par les laboratoires SOTHEMA,

BP N°1, 27182 Bouskoura, Maroc

Monoprost®

50 microgrammes/ml

collyre en solution en récipient unidose

Latanoprost

30 x 0,2 ml

مونوبروست®

50 ميكروغرام/ملل

محلول قطرات للعين في وعاء أحادي الجرعة

لتانوبروست

30 x 0,2 ملل



26106502

Lot / Fab / EXP :

5S90

04 2023

04 2025

Monoprost 50 microgrammes/ml

collyre en solution en récipient unidose

PPV : 178.90 DH



Distribué par les laboratoires SOTHEMA,

BP N°1, 27182 Bouskoura, Maroc

Monoprost®

50 microgrammes/ml

collyre en solution en récipient unidose

Latanoprost

30 x 0,2 ml

مونوبروست®

50 ميكروغرام/ملل

محلول قطرات للعين في وعاء أحادي الجرعة

لتانوبروست

30 x 0,2 ملل

26106502

Lot / Fab / EXP :

5S90

04 2023

04 2025

Monoprost 50 microgrammes/ml

collyre en solution en récipient unidose

PPV : 178.90 DH



Distribué par les laboratoires SOTHEMA,

BP N°1, 27182 Bouskoura, Maroc

Monoprost®

50 microgrammes/ml

collyre en solution en récipient unidose

Latanoprost

30 x 0,2 ml

مونوبروست®

50 ميكروغرام/ملل

محلول قطرات للعين في وعاء أحادي الجرعة

لتانوبروست

30 x 0,2 ملل

26106502

Lot / Fab / EXP :

5S90

04 2023

04 2025

Monoprost 50 microgrammes/ml

collyre en solution en récipient unidose

PPV : 178.90 DH



Distribué par les laboratoires SOTHEMA,

BP N°1, 27182 Bouskoura, Maroc

Monoprost®

50 microgrammes/ml

collyre en solution en récipient unidose

Latanoprost

30 x 0,2 ml

مونوبروست®

50 ميكروغرام/ملل

محلول قطرات للعين في وعاء أحادي الجرعة

لتانوبروست

30 x 0,2 ملل

26106502

Lot / Fab / EXP :

5S90

04 2023

04 2025

Monoprost 50 microgrammes/ml

collyre en solution en récipient unidose

PPV : 178.90 DH



Distribué par les laboratoires SOTHEMA,

BP N°1, 27182 Bouskoura, Maroc

Lot: 0283
Fab: 02
Exp: 02
PPC: 130 DH 00

هاي فريش

2 ملع ٲامل
حيالورونات الصوديوم

مرطب للعين
قطرات للعين - محلول

جمجوم فارما
Jom Pharma

Lot: 0283
Fab: 02
Exp: 02
PPC: 130 DH 00

هاي فريش

2 ملع ٲامل
حيالورونات الصوديوم

مرطب للعين
قطرات للعين - محلول

جمجوم فارما
Jmjoom Pharma

Lot: 0283
Fab: 02
Exp: 02
PPC: 130 DH 00

هاي فريش

2 ملع ٲامل
حيالورونات الصوديوم

مرطب للعين
قطرات للعين - محلول

جمجوم فارما
Joom Pharma

Lot: 0283
Fab: 02
Exp: 02
PPC: 130 DH 00

هاي فريش

2 ملع ٲامل
حيالورونات الصوديوم

مرطب للعين
قطرات للعين - محلول

جمجوم فارما
n Pharma

Lot: 0283
Fab: 02
Exp: 02
PPC: 130 DH 00

هاي فريش

2 ملع ٲامل
حيالورونات الصوديوم

مرطب للعين
قطرات للعين - محلول معقم

جمجوم فارما
Jamjoom Pharma