


MUPRAS : Centre Allal Ben Abdellah - 6ème Etage Angle Rue Mohamed Fakir et Rue Allal Ben Abdellah - Quartier de l'Horloge
Casablanca 20000 - Tél. : 05 22 20 45 45 (LG) - Fax : 05 22 22 78 18 - www.mupras.com

RELEVÉ DES FRAIS ET HONORAIRES

Dates des Actes	Natures des Actes	Nombre et Coefficient	Montant détaillé des Honoraires	Cachet et signature du Médecin attestant le Paiement des Actes
01/09/2023	capsule		2400	
	analyse yag		011	
01/09/2023	CHIC 60	28/12	1200	

EXECUTION DES ORDONNANCES

Cachet du Pharmacien ou du Fournisseur	Date	Montant de la Facture

ANALYSES - RADIOGRAPHIES

Cachet et signature du Laboratoire et du Radiologue	Date	Désignation des Coefficients	Montant des Honoraires

AUXILIAIRES MEDICAUX

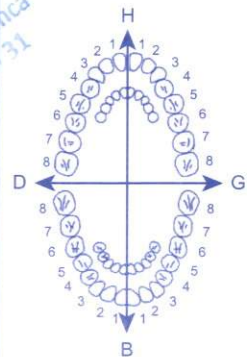
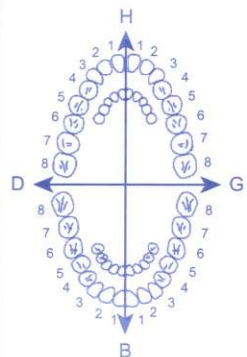
Cachet et signature du Praticien	Date des Soins	Nombre				Montant détaillé des Honoraires
		AM	PC	IM	IV	

RELEVÉ DES FRAIS ET HONORAIRES

Le praticien est prié de préciser la dent traitée, l'acte pratiqué en indiquant la nature des soins.

Important :

Veuillez joindre les radiographies en cas de prothèses ou de traitement canalaux, ainsi que le bilan de l'ODF.

SOINS DENTAIRES	Dents Traitées	Nature des Soins	Coefficient	
				COEFFICIENT DES TRAVAUX <input type="text"/>
				MONTANTS DES SOINS <input type="text"/>
				DEBUT D'EXECUTION <input type="text"/>
				FIN D'EXECUTION <input type="text"/>
O.D.F PROTHESES DENTAIRES	DETERMINATION DU COEFFICIENT MASTICATOIRE <div style="display: flex; justify-content: space-between;"> <div> H 25533412 00000000 D </div> <div> 21433552 00000000 G 00000000 35533411 B </div> </div>			COEFFICIENT DES TRAVAUX <input type="text"/>
	[Création, remont, adjonction] Fonctionnel, Thérapeutique, nécessaire à la profession			MONTANTS DES SOINS <input type="text"/>
				DATE DU DEVIS <input type="text"/>
				DATE DE L'EXECUTION <input type="text"/>

VISA ET CACHET DU PRATICIEN ATTESTANT LE DEVIS

VISA ET CACHET DU PRATICIEN ATTESTANT L'EXECUTION

CENTRE D'OPHTALMOLOGIE ET DE CHIRURGIE OCULAIRE AMBULATOIRE



Docteur S. SADIGHI

Diplômé de l'Université de Paris
Ancien Assistant à la Fondation Rothschild
Maladie et chirurgie des yeux
Chirurgie de la Cataracte par Phacoémulsification
Lentilles de contact - Angiographie
Laser ARGON et YAG

Chirurgie de la Myopie Par Laser Excimer
Pachymétrie
Topographie cornéenne
Chirurgie plastique de la paupière et des rides

Casablanca, le 01/09/2023

F A C T U R E

Je soussigné certifie avoir effectué en ce jour à Mr yaquot abdelhyak
UNE OCT NUMERISEE.

Les frais de cet examen se sont élevés à MILLE DEUX CENT (1.200,00)
DIRHAMS, détaillés comme suit :
OPHK 80 (TOMOGRAPHIE PAR COHERENCE OPTIQUE) = 1.200,00 Dhs

La présente facture est acquittée à la somme de MILLE DEUX CENT
(1.200,00) Dirhams.

Dr. S. SADIGHI

CENTRE D'OPHTALMOLOGIE ET DE CHIRURGIE OCULAIRE AMBULATOIRE
Docteur S. Sadighi
Rue A
Tél : 05 22 27 31 45 - 05 22 27 36 31
Casablanca

CENTRE D'OPHTALMOLOGIE ET DE CHIRURGIE OCULAIRE AMBULATOIRE



Docteur S. SADIGHI

Ancien Assistant à la Fondation Rothschild
Maladie et chirurgie des yeux
Chirurgie de la Cataracte par Phacoémulsification
Lentilles de contact - Angiographie
Laser ARGON et YAG

Chirurgie de la Myopie Par Laser Excimer
Pachymétrie
Topographie cornéenne
Chirurgie plastique de la paupière et des rides

Sur Rendez-Vous

DR. SADIGHI
OPHTALMOLOGUE
INP: 091122424

Casablanca, le 01/09/2023

F A C T U R E

Je soussigné, certifie avoir effectué ce jour chez MR YAQUOT ABDELHAK 1 séance de
CAPSULOTOMIE au Laser YAG de l'œil droit .

Tarif unitaire (MAD)	Nombre de séance	Œil traité	Total (MAD)
OPHK 80+K80/2 = 1 200,00	1	OD	2 400,00

La présente facture est acquittée à la somme de: DEUX MILLE QUATRE CENTS
DIRHAMS.

Dr S. SADIGHI

CENTRE D'OPHTALMOLOGIE ET DE
CHIRURGIE OCULAIRE AMBULATOIRE
Docteur S. SADIGHI
3, Rue Ach charif Ameziane - Casablanca
Tél: 05 22 21 76 31 - 05 22 21 6 31

CENTRE D'OPHTALMOLOGIE ET DE CHIRURGIE OCULAIRE AMBULATOIRE

Docteur S. Sadighi
Ophtalmologue

Diplômé de l'Université de PARIS
Ancien Assistant de la Fondation
ROTHSCHILD

Maladies et Chirurgie des Yeux
Myopie Hypermetropie Astigmatisme
et **Presbytie** (Blended vision)
Par Laser **EXCIMER** et **Lasik**
avec **Femtosecond - Flex**
Cataracte par **Phaco**

Laser **ARGON MULTISPOT** et **YAG - Laser SLT**
Angiographie **Numérisée**
Topographie et **Pachymétrie**
Traitement de **Glaucome** au **Laser Diode**



الدكتور صديقي ش
صيب العيون

خريج جامعة باريس
مساعد سابقا بمستشفى روتشيلد

أمراض وجراحة العيون
قصر البصر وضعف البصر
بأشعة الليزر إكسيمر ولازيك
جراحة عدسات العين (الجلالة)
لازير أركون و ياكز
علاج الجلوكوما الليزر ديود

Sur rendez-vous

04 septembre 2023

Mr YAQUOT Abdelhak

بالميعاد



DE LOIN :

OD = (75° , - 1.50) + 1.25

OG = inchange

DE PRES :

OD = Add : + 3.00

OG = inchange

Monture + verres progressifs organiques anti-reflets, anti-UV

زاوية زنقة الأمير مولاي عبد الله و 3، زنقة الشرايف المكنان (مقابل فندق باريس) الطابق 3 - الدار البيضاء

Angle Rue du Prince Moulay Abdellah et 3, Rue Chef Ameziane (face hôtel Paris) 3^{ème} étage - Casablanca 20080

Tél.: 05 22 22 36 31 / 05 22 27 31 45 : الهاتف - Fax: 05 22 26 46 44 : الفاكس - Patente n°33205674

E-mail: sadighiophth@gmail.com

CLINIQUE D'OPHTALMOLOGIE ET DE CHIRURGIE OCULAIRE AMBULATOIRE



Docteur S. SADIGHI

Diplômé de l'Université de Paris
Ancien Assistant à la Fondation Rothschild
Maladie et chirurgie des yeux
Chirurgie de la Cataracte par Phacoémulsification
Lentilles de contact - Angiographie
Laser ARGON et YAG

Chirurgie de la Myopie Par Laser Excimer
Pachymétrie
Topographie cornéenne
Chirurgie plastique de la paupière et des rides

CASABLANCA LE 01/09/2023

Compte rendu opératoire yag

Je soussigné Dr S. SADIGHI, certifie avoir examiné Mr YAQUOT ABDELHAK ,
qui présente une capsulometrie de l'œil Droit
L'état oculaire de ce patient a nécessité un laser yag.
Certificat délivré en main propre pour servir et valoir ce que de droit.

DR SADIGHI

CLINIQUE D'OPHTALMOLOGIE ET DE CHIRURGIE
CHIRURGIE OCULAIRE AMBULATOIRE
Docteur S. SADIGHI
3, Rue Ach... Casablanca
Tél : 022 27-31-45 / 022 22-36-31

Patient: yaquot, abdelhak
Patient ID: 74445
Diagnosis: ---

DOB: 28/nov./1960
Exam.: 01/sept./2023
Comment: ---

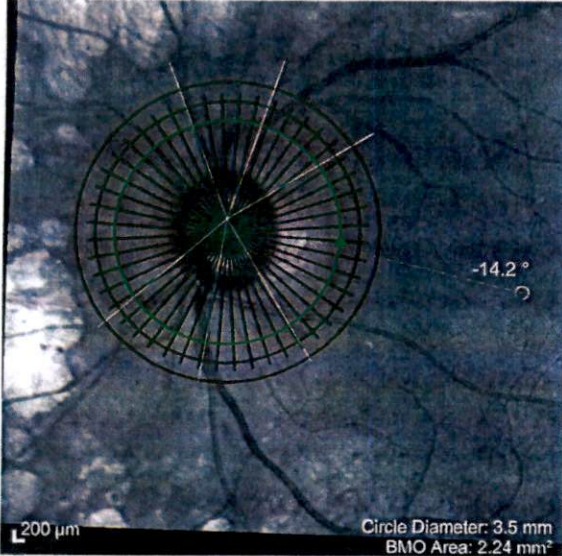
Sex: M

OS

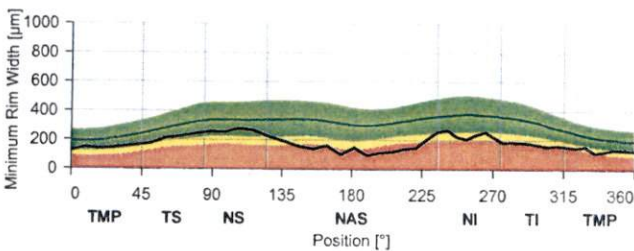
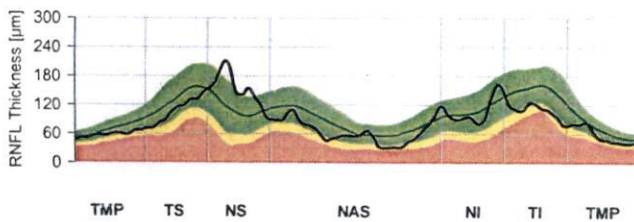

MRW / RNFL

GCL Thickness

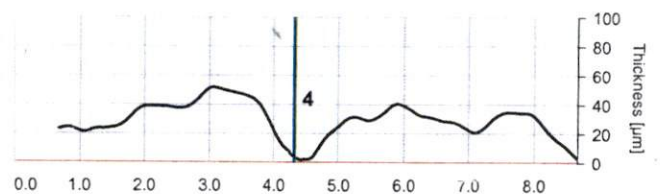
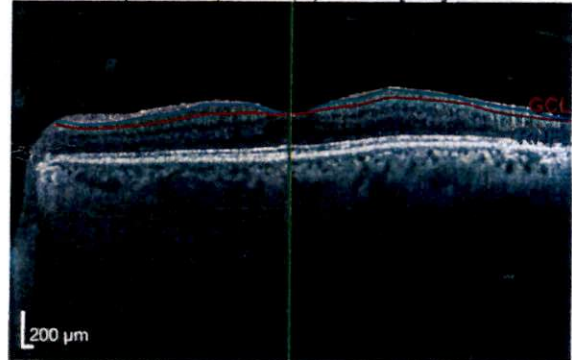
IR 30° ART [HR]



IR 30° ART [HS]

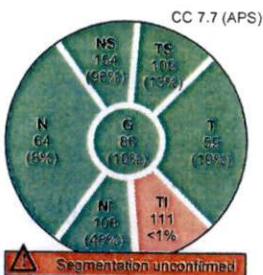
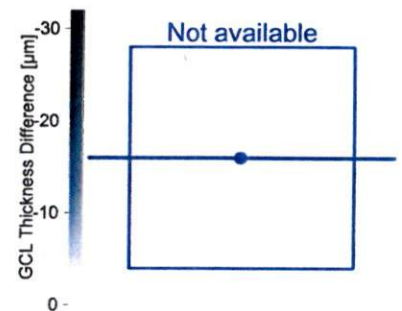
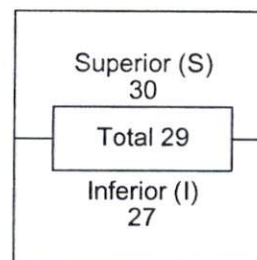


OCT 30° (8.7 mm) ART (8) Q: 28 [HS]

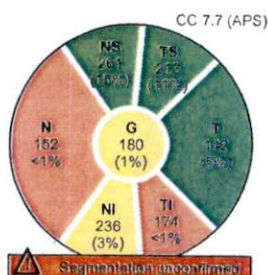


Average Thickness [µm]

Hemisphere Asymmetry



Classification RNFLT
Outside Normal Limits



Classification MRW
Outside Normal Limits

Within Normal Limits (>5%) Borderline (<5%) Outside Normal Limits (<1%)

Reference database: European Descent (2014)

Notes:

Date: 01/09/2023

Signature:

Patient: yaquot, abdelhak
Patient ID: 74445
Diagnosis: ---

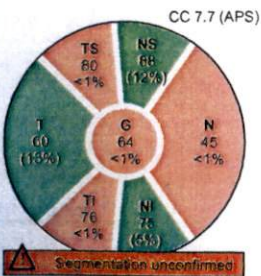
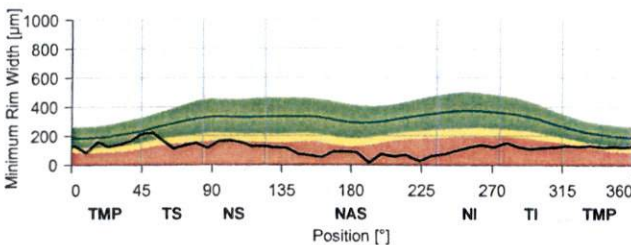
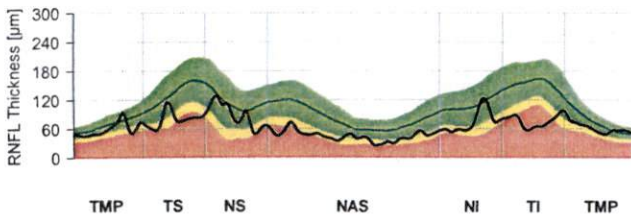
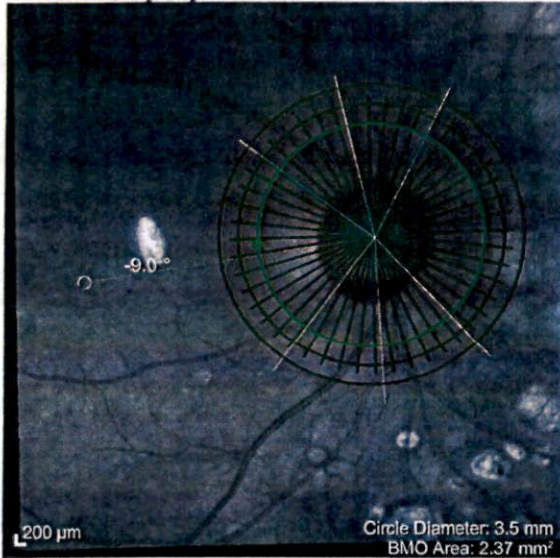
DOB: 28/nov./1960
Exam.: 01/sept./2023
Comment: ---

Sex: M

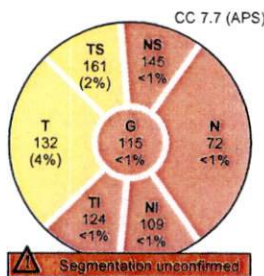
OD

MRW / RNFL

IR 30° ART [HR]



Classification RNFLT
Outside Normal Limits




Classification MRW
Outside Normal Limits

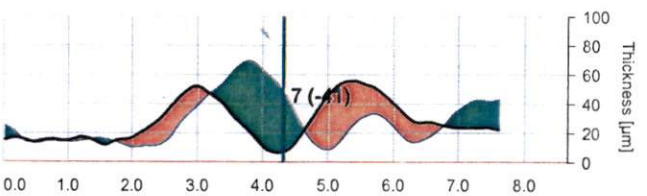
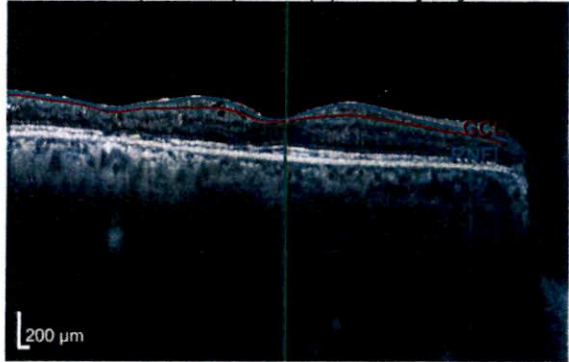
Within Normal Limits (>5%) Borderline (<5%) Outside Normal Limits (<1%)

GCL Thickness

IR 30° ART [HS]

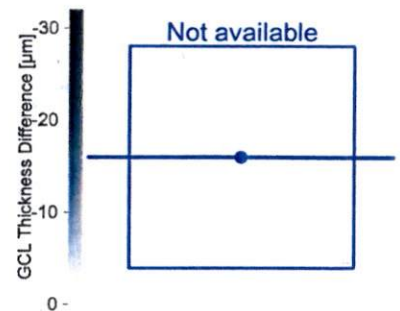
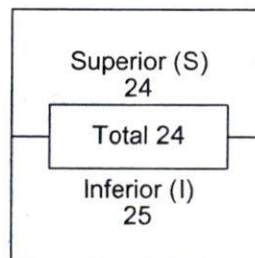


OCT 30.0° (8.7 mm) ART (8) Q: 30 [HS]



Average Thickness [μm]

Hemisphere Asymmetry



Reference database: European Descent (2014)

Notes:

Date: 01/09/2023

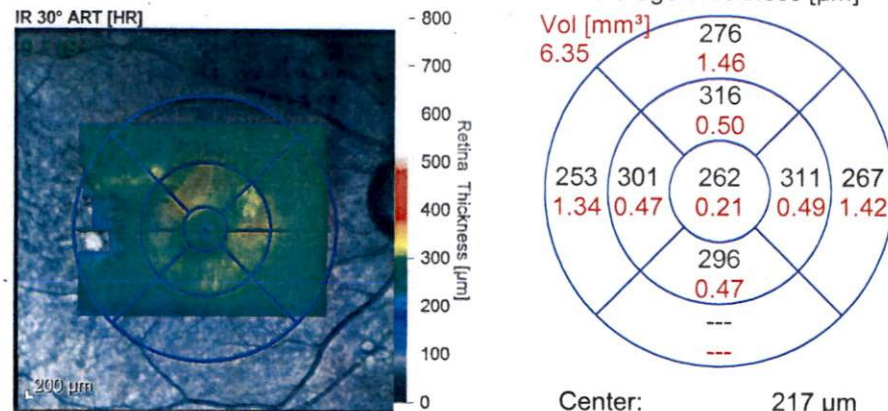
Signature:

Patient: yaquot, abdelhak
Patient ID: 74445
Diagnosis: ---

DOB: 28/nov./1960
Exam.: 01/sept./2023
Comment: ---

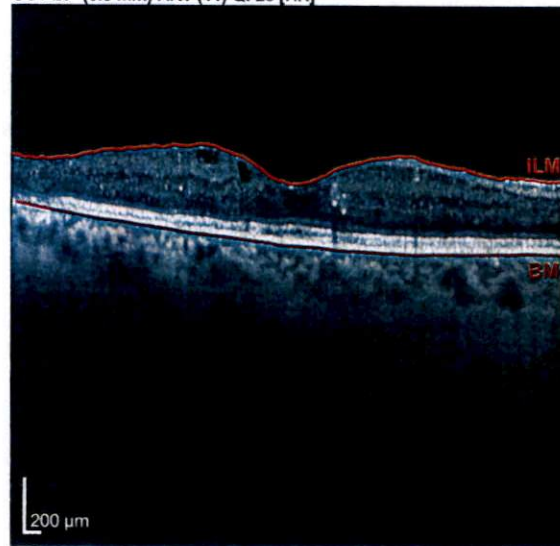
Sex: M

OD

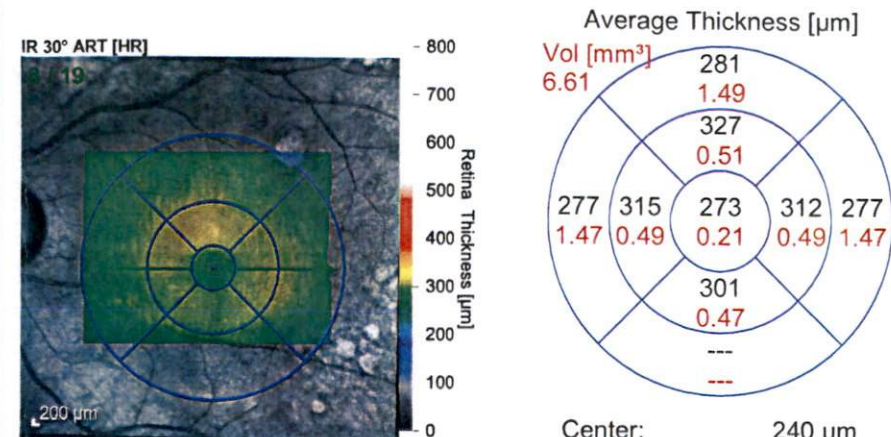


Center: 217 µm
Central Min: 217 µm
Central Max: 322 µm
Circle Diameters: 1, 3, 6 mm ETDRS

OCT 20° (5.8 mm) ART (11) Q: 28 [HR]

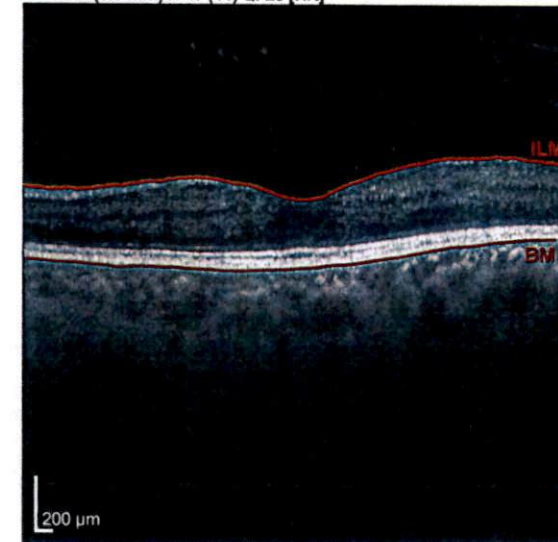


OS



Center: 240 µm
Central Min: 238 µm
Central Max: 315 µm
Circle Diameters: 1, 3, 6 mm ETDRS

OCT 20° (5.8 mm) ART (11) Q: 26 [HR]



Notes:

Date: 01/09/2023

Signature:

CENTRE D'OPHTALMOLOGIE ET DE CHIRURGIE OCULAIRE AMBULATOIRE



Docteur S. SADIGHI

Diplôme de l'Université de Paris
Ancien Assistant à la Fondation Rothschild
Maladie et chirurgie des yeux
Chirurgie de la Cataracte par Phacoémulsification
Lentilles de contact - Angiographie
Laser ARGON et YAG

Chirurgie de la Myopie Par Laser Excimer
Pachymétrie
Topographie cornéenne
Chirurgie plastique de la paupière et des rides

SUR RENDEZ-VOUS

CASABLANCA LE 01/09/2023

Mr YAQUOT Abdelhak
Compte-rendu OCT

L'OCT maculaire montre :

OD :

- Entonnoir fovéolaire respecté
- Anatomie des couches rétinienne respectée avec membrane épi-rétinienne
- Micro-kystes et exsudats intra-rétiniens
- Epaisseur centrale : 262 μ m

OG :

- Entonnoir fovéolaire respecté
- Anatomie des couches rétinienne respectée avec effondrement de couches localisé en supéro-temporal
- DHP
- Epaisseur centrale : 273 μ m

L'OCT papillaire montre les éléments suivants :

OD :

- La courbe RNFL est altérée en nasal, en inféro-temporal et en supéro-temporal
- Epaisseur moyenne des couches des fibres nerveuses rétinienne : 64 μ m
- CCG perturbé

OG :

- La courbe RNFL est altérée en inféro-temporal
- Epaisseur moyenne des couches des fibres nerveuses rétinienne : 88 μ m
- CCG globalement normal

CENTRE D'OPHTALMOLOGIE ET DE
CHIRURGIE OCULAIRE AMBULATOIRE
Docteur S. SADIGHI
3, Rue Ach
Casablanca