

RECOMMANDATIONS IMPORTANTES A LIRE POUR ACTIVER LES REMBOURSEMENTS ET EVITER LES REJETS

Conditions générales :

- Le cadre réservé à l'adhérent doit être dûment renseigné.
- Le cadre réservé au médecin doit être renseigné par le praticien lui-même notamment la nature de la maladie.
- La validité de la feuille de soins est limitée à 3 mois à compter de la première consultation.
- L'entente préalable est exigée pour toute hospitalisation médicale, chirurgicale, soins dentaires spéciaux, extractions multiples, parodontie orthodontie, prothèses dentaires, prothèses auditives ou orthopédiques ainsi que pour tous les actes effectués en série.
- En cas d'accident, une déclaration précisant les causes et circonstances de l'accident est à joindre à la feuille de soins.

Pharmacie :

- Les vignettes des médicaments doivent être obligatoirement jointes aux ordonnances.
- Pour les médicaments sans vignettes une facture de la pharmacie doit être jointe.

Radiologie et Biologie :

- La facture ainsi qu'une copie des résultats des analyses ou du compte rendu (sous pli confidentiel) doivent être jointes à l'ordonnance médicale pour toute demande de remboursement.
- Un pli confidentiel du médecin prescripteur des analyses ou radios peut être demandé par le médecin conseil de la mutuelle.

Optique :

- L'ordonnance du médecin prescripteur et la facture de l'opticien sont à joindre à la feuille de soins.

Rééducation :

- L'entente préalable renseignée par le médecin prescripteur est exigée avant le début des séances de rééducations.
- Pour le remboursement, la facture et le calendrier des séances effectuées sont à joindre à la feuille de soins.

Dentaire :

- En cas de prothèses ou de traitement canaux, l'accord préalable renseigné sur la feuille de soins est obligatoire avant le début de traitement.
- La facture doit être jointe à la feuille de soins pour toute demande de remboursement.
- La radio-après soins est obligatoire en cas de prothèses ou de traitement canaux.

Maladie et Affection Longue Durée ALD et ALC :

- La déclaration de maladie chronique doit être renseignée par le médecin prescripteur et renouvelée tous les 6 mois.



DECLARATION DE MALADIE

N° W21-791008

17 4169

☐ Maladie ☐ Dentaire ☐ Optique ☒ A

Cadre réservé à l'adhérent (e)

Matricule : 02658 Société : RAM

☒ Actif ☐ Pensionné(e) ☐ Autre :

Nom & Prénom : NAJJ EL MEKKI

Date de naissance : 07/12/70

Adresse : ESC - EUN

Tél. : 06.66.29.15.41 Total des frais engagés :

Autorisation CNDP N° : A-A-215/2019

Cadre réservé au Médecin

Cachet du médecin :

Date de consultation :

Nom et prénom du malade : HJABOUHA

Lien de parenté : ☐ Lui-même ☐ Conjoint ☐ Enfant

Nature de la maladie : maladie rénale - diabète sucré

En cas d'accident préciser les causes et circonstances :

Dans le cas où la maladie aurait un caractère confidentiel, communiquer les renseignements sous pli confidentiel à l'at médecin conseil de la Mutuelle.

J'atteste sur l'honneur l'exactitude des renseignements portés sur la présente déclaration. Je
avoir pris connaissance de la clause relative à la protection des données personnelles.

Fait à : Signature de l'adhérent(e) : Le : / /

Adresses Mails utiles

- 0 Réclamation : contact@mupras.com
- 0 Prise en charge : pec@mupras.com
- 0 Adhésion et changement de statut : adhesion@mupras.com

RELEVÉ DES FRAIS ET HONORAIRES

Dates des Actes	Natures des Actes	Nombre et Coefficient	Montant détaillé des Honoraires	Cachet et signature du Méd. attestant le Paiement des A
10/08/23	Radio		400,00	INP : 09/02/04 1730 [Signature]

EXECUTION DES ORDONNANCES

Cachet du Pharmacien ou du Fournisseur	Date	Montant de la Facture
2 (D)		

ANALYSES - RADIOGRAPHIES

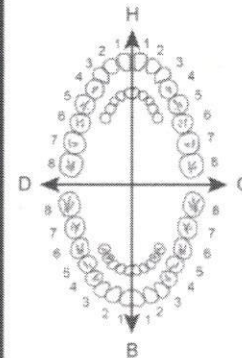
Cachet et signature du Laboratoire et du Radiologue	Date	Désignation des Coefficients	Montant des Honoraires
Radio Diagnostic 109 Boulevard Soufiane Sidi Maarout Casablanca 20110 Tél : 05 22 58 35 56 / 05 24 48 11	11/08/23	12A0	300,00 DH
	11/08/23	Kyo	400,00
	11/08/23	B1750	1750,00 DH

AUXILIAIRES MEDICAUX

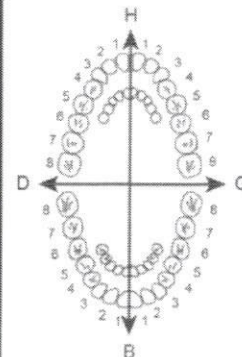
Cachet et signature du Particien		Date des Soins	Nombre				Montant détaillé des Honoraires
			AM	PC	IM	IV	
			</				

VOLET ADHERENT

* Il est entendu que le règlement est conditionné par la fourniture de tous les justificatifs exigés par la Mutuelle.



O.D.F. PROTHESES DENTAIRES



DETERMINATION DU COEFFICIENT MASTICATOIRE

H	25533412	21433552
D	00000000	00000000
G	00000000	00000000
B	35533411	11433553

(Création, remont, adjonction)
Fonctionnel, Thérapeutique, nécessaire à la profession

COEFFICIENT DES TRAVAUX

MONTANTS DES SOINS

DEBUT D'EXECUTION

FIN D'EXECUTION

COEFFICIENT DES TRAVAUX

MONTANTS DES SOINS

DATE DU DEVIS

DATE DE L'EXECUTION

VISA ET CACHET DU PRATICIEN ATTESTANT LE DEVIS

VISA ET CACHET DU PRATICIEN ATTESTANT L'EXE



مختبر التشريح المرضي شارع كلأميمة

Cabinet de Pathologie Bd GOULMIMA



FACTURE N° 202308370C

Nom et Prénom : Montaa Hijabouha

Montant : 3000H

Arrêtée la présente facture à la somme de : 2770

Casablanca, le 11/08/23

ICE: 0017081900000042

INPE: 091168021

Cachet et Signature



Dr. HOUDA CHAHIDI EL OUAZZANI
Spécialiste en Gynécologie - Obstétrique

Suivi de grossesse et Accouchement -
Echographie - Chirurgie Gynéco
Mammaire - Maladies du sein - Chirurgie
Laparoscopique - infertilité du couple

الدكتورة هدى الشاهدي الوزاني
اختصاصية في أمراض النساء والتوليد

متابعة الحمل والتوليد - الكشف
بالصدي - جراحة أمراض النساء
أمراض الثدي - الجراحة
بالمناظر - العقم

Casablanca le :
10/08/2023

Mme MOUTAA HJABOUHA

Faire pratiquer SVP :

- NFS Plaquettes
- glycémie à jeun hba1c
- ASAT ALAT
- Cholesterol total HDL LDL
- Triglycérides
- Calcémie
- ferritine
- Tsh US
- Urée
- T4L
- vit d

albumin

Dr. S. Koutair
Laboratoire D'analyses Médicales
Rue Aboubakr El Kadiri, Sidi Maârouf
Tél : 05 22 38 35 56 / 06 64 46 14 33

Dr. Houda Chahidi El Ouazzani
Résidence Panorama Imm 13 1er étage N°3
Bd. Abou Baker El Kadiri, Sidi Maârouf - Casablanca
Tél : 05 22 974 730

إقامة بانوراما عمارة 13 الطابق الأول رقم 3 شارع أبو بكر القادري سيدي معروف - الدار البيضاء

Résidence Panorama Imm 13 1er étage N°3 Bd Abou Baker El Kadiri, Sidi Maârouf, Casablanca
Tél : +212(0) 522 974 730 / +212(0) 664 789 451 Email : dr.houdaelouazzani@gmail.com

LABORATOIRE D'ANALYSES MEDICALES MIJHARLAB

Centre commercial Soufiane, Lot Chaima, Bd Abou Bakr EL KADIRI,

Sidi Maarouf, Casablanca

Tél : 0522583556- Fax : 0522581805

IF: 15252767- TP: 36167325- CNSS: 43023445- ICE: 000114256000076-INPE: 093061760

FACTURE N° : 230009728

Casablanca le 11-08-2023

Mme Hjabouha MOUTAA

Demande N° 2308112006

Date de l'examen : 11-08-2023

Analyses :

Récapitulatif des analyses

CN	Analyse	Val	Clefs
0101	Albuminémie (Méthode immunologique)	B60	B
0104	Calcium	B30	B
0106	Cholestérol total	B30	B
0110	Cholestérol HDL+ L D L	B80	B
0118	Glycémie	B30	B
0119	Hémoglobine glycosylée	B100	B
0134	Triglycérides	B60	B
0135	Urée	B30	B
0146	Transaminases O (TGO)	B50	B
0147	Transaminases P (TGP)	B50	B
0154	Ferritine	B250	B
0161	T4 libre	B200	B
0164	TSH us	B250	B
0216	Numération formule	B80	B
0439	Vitamine D	B450	B

Total des B : 1750

TOTAL DOSSIER : 1750.00 DH

Type de règlement : Espèces le 11-08-2023, Espèces le 11-08-2023

Arrêtée la présente facture à la somme de : mille sept cent cinquante dirham s

Dr S.Koutair ①
Laboratoire D'analyses Médicales
MIJHARLAB
Centre Commercial Soufiane Lot Chaima
Bd Aboubakr El Kadiri Sidi Maarouf
Tel 05 22 58 35 56 / 06 64 46 14



LABORATOIRE D'ANALYSES MÉDICALES MIJHARLAB

Hématologie - Immunologie - Biochimie - Parasitologie - Mycologie - Bactériologie - Virologie

Docteur Samira KOUTAIR

Spécialiste en Biologie Médicale

D.U. Qualité Biologie Médicale - Bordeaux

2308112006 – Mme Hjabouha MOUTAA

Transaminases GOT (ASAT)	15 UI/L	(<35)
Transaminases GPT (ALAT)	13 UI/L	(<35)
Calcium (Ca)	98 mg/L 2.450 mmol/L	(86–107) (2.150–2.675)
Albumine sérique	49 g/L	(35–52)
25-OH-Vitamine D (D2+D3) (Dosage ELFA/ VIDAS)	8.4 ng/mL	

Interprétation

Déficient	< 20
Insuffisant	20 -29
Suffisant	30 -100
Toxicitépotentielle	> 100

Ferritine (Technique immuno-fluorescence AIA-360)	31.00 ng/mL	(9.00–159.00)
---	-------------	---------------

HORMONOLOGIE

TSH us (Technique immuno-fluorescence AIA-360)	2.248 µUI/mL	(0.250–5.000)
T4 Libre (Dosage ELFA/ VIDAS)	17.35 pmol/L 13.48 pg/mL	(10.00–22.00) (7.77–17.09)

Dr S. Koutair
Laboratoire D analyses Médicales
Demande validée par : Dr. Abdelhameed Dr Bellik
Centre Commercial Soufiane Lot Chaima
Sidi Aboubakr El Kadiri Sidi Maarouf Casa
Tél. 05 22 58 35 56 / 06 64 46 14 35

Page 3/3



LABORATOIRE D'ANALYSES MÉDICALES MIJHARLAB

Hématologie - Immunologie - Biochimie - Parasitologie - Mycologie - Bactériologie - Virologie

Docteur Samira KOUTAIR

Spécialiste en Biologie Médicale

D.U. Qualité Biologie Médicale - Bordeaux

2308112006 – Mme Hjabouha MOUTAA

Hémoglobine glycosylée
(HBA1C)
(HPLC TOSOH-GX)

5.7

Valeurs de référence :

Sujet normoglycémique : 4 à 6 %
Sujet diabétique équilibré : Objectif ciblé autour de 6.5 %
Diabète mal équilibré : Taux supérieur à 8%

Urée	0.14	g/L	(0.10–0.50)
	2.33	mmol/L	(1.67–8.33)
Cholestérol total	1.88	g/L	(<2.00)
	4.86	mmol/L	(<5.17)
HDL–Cholestérol	0.69	g/L	(0.37–0.65)
	1.78	mmol/L	(0.96–1.68)
LDL–Cholestérol	0.85	g/L	(<1.50)
	2.20	mmol/L	(<3.88)

Objectifs thérapeutiques à atteindre selon les recommandations AFFSAPS de mars 2005 :

- 0 Facteur de risque : LDL < 5,70 mmol/L (2,20 g/L)
- 1 Facteur de risque : LDL < 4,90 mmol/L (1,90 g/L)
- 2 Facteurs de risque : LDL < 4,14 mmol/L (1,60 g/L)
- Plus de 2 facteurs de risque : LDL < 3,36 mmol/L (1,30 g/L)
- Antécédent de maladie cardiovasculaire avérée : LDL < 2,58 mmol/L (1,00 g/L)

Triglycérides	1.72	g/L	(<1.50)
	1.96	mmol/L	(<1.71)

Aspect du serum

Demande validée par : Dr. Abdecharmane Dr Bellik

Dr S. Koutair
Laboratoire d'Analyses Médicales
MIJHARLAB
Centre Commercial Soufiane Lot Chaima
Sd Aboulbaki El Kadiri Sidi Maarouf Casablanca
Tel: 05 22 58 35 56 / 06 64 46 14 35

Page 2/3

Centre commercial Soufiane, Lot Chaima, Bd Abou Bakr EL KADIRI, Sidi Maarouf, Casablanca

Tél: 05 22 58 35 56 - 06 32 16 30 36 - Contactez pour RDV: 06 64 46 14 35 - <http://rdvcovidmaroc.com/mijharlab>

IF : 15252767 - TP : 36167325 - CNSS : 43023445 - ICE : 000114256000076 - E-mail : mijharlab@yahoo.fr



LABORATOIRE D'ANALYSES MÉDICALES MIJHARLAB

Hématologie - Immunologie - Biochimie - Parasitologie - Mycologie - Bactériologie - Virologie

Docteur Samira KOUTAIR

Spécialiste en Biologie Médicale

D.U. Qualité Biologie Médicale - Bordeaux

Prélèvement du : 11-08-2023 à 08:19

Identifiant : 2308112006

Edition : 11-08-2023

Patient : Mme MOUTAA Hjabouha

Date de naissance : 09-04-1987

Référence : 2308112006

Prescripteur : Dr CHAHIDI EL OUAZZANI
HOUDA

HEMATOCYTOLOGIE

Hémogramme : NFS

Cytométrie de flux (Pentra 60C+)

Hématies :	4.66	10 ⁶ /μL	(3.90-5.40)
Hémoglobine :	14.9	g/dL	(12.0-15.6)
Hématocrite :	43.0	%	(35.5-45.5)
VGM :	92.0	fL	(80.0-99.0)
TCMH :	32.0	pg	(27.0-33.5)
CCMH :	34.7	g/dL	(30.0-36.0)
Leucocytes :	7.20	10 ³ /μL	(3.90-10.20)
Polynucléaires Neutrophiles :	38.4	%	
Soit:	2.78	10 ³ /μL	(1.50-7.70)
Polynucléaires Eosinophiles :	2.5	%	
Soit:	0.18	10 ³ /μL	(0.02-0.50)
Polynucléaires Basophiles :	0.9	%	
Soit:	0.07	10 ³ /μL	(<0.20)
Lymphocytes :	51.3	%	
Soit:	3.71	10 ³ /μL	(1.00-4.00)
Monocytes :	6.9	%	
Soit:	0.50	10 ³ /μL	(0.10-0.90)
Plaquettes :	271	10 ³ /μL	(150-370)

BIOCHIMIE SANGUINE

Glycémie à jeûn	0.94	g/L	(0.70-1.10)
	5.22	mmol/L	(3.89-6.11)

Dr S. Koutair²
Laboratoire D analyses Médicales
MIJHAR LAB

Demande validée par : Dr Bellik Abdeharmane

Centre Commercial Soufiane, Lot Chaima, Bd Abou Bakr EL KADIRI, Sidi Maarouf, Casablanca
Tél: 05 22 58 35 56 / 06 64 46 14 35

Page 1/3

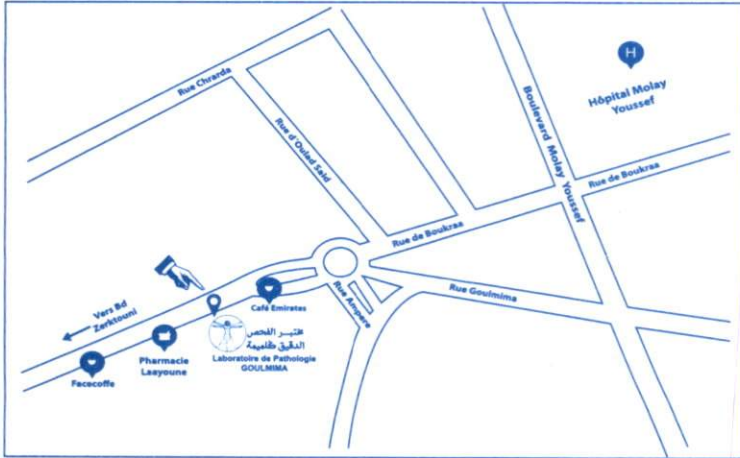
Centre commercial Soufiane, Lot Chaima, Bd Abou Bakr EL KADIRI, Sidi Maarouf, Casablanca

Tél: 05 22 58 35 56 - ☎ 06 32 16 30 36 - Contactez pour RDV: 06 64 46 14 35 - <http://rdvcovidmaroc.com/mijharlab>

IF : 15252767 - TP : 36167325 - CNSS : 43023445 - ICE : 000114256000076 - E-mail : mijharlab@yahoo.fr

OK

يكنكم الإتصال بنا هاتفيا لأخذ عيناتكم (نفقة التوصيل مجانية)



633, زنقة كُلميمة - الطابق الأول - الشقة 2 - بوركُون (قرب صيدلية العيون ولوكاميد) - الدار البيضاء

Le 633, Rue Goulmima - 1^{er} Etage - Appt N° 2 - Bourgogne
(à côté Pharmacie Laayoune et LOCAMED) - Casablanca

Tél/Fax : 05 22 26 35 35 - Urgences : 06 14 88 11 88 - E-mail : anapathgoulmima@yahoo.fr

قرب محطة الحافلات 43 - 14 - 67 - 56 - 10 - 60



مختبر التشريح المرضي شارع كلميمة

Cabinet de Pathologie Bd GOULMIMA



Dr Fadoua El Mansouri
Professeur en Anatomie Pathologique

الدكتورة المنصوري فدوى
أستاذة في التشريح المرضي

2308370

DEMANDE D'EXAMEN ANATOMO ET CYTOPATHOLOGIQUE

Identité du patient(e) : N. MOUTAA HJABOUH A

Médecin prescripteur : Dr. H. Chahidi El Mansouri

Age : 36 ans Date du prélèvement : 10-9-2023

Renseignements cliniques et para cliniques : SR PAS

Siège et nature du prélèvement : Le 633, Rue Goulmima, 1^{er} Etage - Appt N° 2 - Bourgogne - Casablanca

Examen cytopathologique : FCV

FCV ☒ Vagin ☐ Exocol ☐ Endocol ☐ Endomètre ☐

Date des derniers régles : 10-9-2023 Parité : 3

Traitement en cours : SR PAS

Signature et Cachet du Médecin

Cytopathologie conventionnelle et monocouche - Histopathologie - Histochimie - Extemporané - Immunohistochimie - Biologie moléculaire

Le 633, Rue Goulmima - 1^{er} Etage - Appt N° 2 - Bourgogne - Casablanca
à 250 m de l'hôpital My Youssef et 300 m de la Mosquée Hassan II - entre Pharmacie Laayoune et Locamed
Tél./Fax : 05 22 26 35 35 - Urgences : 06 14 88 11 88 - E-mail : anapathgoulmima@yahoo.fr

Dr. HOUDA CHAHIDI EL OUAZZANI
Spécialiste en Gynécologie - Obstétrique

Suivi de grossesse et Accouchement -
Echographie - Chirurgie Gynéco
Mammaire - Maladies du sein - Chirurgie
Laparoscopique - infertilité du couple

الدكتورة هدى الشاهدي الوزاني
اختصاصية في أمراض النساء والتوليد

متابعة الحمل والتوليد - الكشف
بالصدي - جراحة أمراض النساء
أمراض الثدي - الجراحة
بالمناضار - العقم

Casablanca le : 2023-08-10

ECHOGRAPHIE PELVIENNE

Examen réalisé sur SAMSUNG HS50.
Conditions d'examen bonnes

Mme HOUDA NJA BOUH A

UTÉRUS

- d'allure normale; de contours réguliers ;

ENDOMÈTRE

- concordant avec le cycle.
- absence d'image d'addition endométriale.

OVAIRES

Ovaire droit et gauche d'allure normale

ÉPANCHEMENT

Absence d'épanchement

CONCLUSION

Echographie pelvienne normale ce jour

Dr. Houda Chahidi El Ouazzani
Gynécologue - Obstétricienne
Résidence Panorama Imm 13 1er étage N°3 Bd Abou Baker El Kadiri, Sidi Maârouf - Casablanca
Tél : 05 22 974 730



مختبر التشريح المرضي شارع كلّميّة

Cabinet de Pathologie Bd GOULMIMA



Dr Fadoua EL MANSOURI
Professeur en Anatomie Pathologique

الدكتورة المنصوري فدوى
أستاذة في التشريح المرضي

Réf. 202308370C

Reçu le 11/08/2023

Nom et prénom : Moutaa Hjabouha

Médecin : Dr Chahidi El Ouazzani

Age : 36 ans

Adresse : Casablanca

Résumé des renseignements cliniques : Sous pilule + 3P + FCV de dépistage.

- 1- **Méthode de prélèvement** : Frottis monocouche.
- 2- **Type de prélèvement** : col et vagin.
- 3- **Qualité du prélèvement** : peu satisfaisant (nombreux agrégats de PNN masquant souvent la desquamation pariétale).
- 4- **Fond** : inflammatoire prononcé avec présence nombreux polynucléaires neutrophiles organisés en placards par places et altérés ailleurs
- 5- **Profil hormonal** : Trophicité assez bonne pour l'âge.
- 6- **Cellules malpighiennes** : Quelques cellules intermédiaires siège d'une densification cytoplasmique avec par places une vacuole péri nucléaire. Les noyaux sont parfois hyperchromes binucléés.
Cellules métaplasiques immatures à noyau hypertrophié et hyperchrome et légèrement anguleux.
- 7- **Cellules glandulaires** : Rares cellules isolées d'allure dystrophique
- 8- **Flore vaginal** : présence d'une flore de Doderlin exubérante.

CONCLUSION

-Frottis cervico-utérin cytolytique et inflammatoire marqué avec stigmates d'infestation HPV (lésion condylomateuse probable).

-A confronter aux données de la colposcopie.



Cytopathologie conventionnelle et monocouche - Histopathologie - Histochimie - Extemporane - Immunohistochimie - Biologie moléculaire

Le 633, Rue Goulmima - 1^{er} Etage - Appt N° 2 - Bourgogne - Casablanca
à 250 m de l'hôpital My Youssef et 300 m de la Mosquée Hassan II - entre Pharmacie Laayoune et Locamed
Tél./Fax : 05 22 26 35 35 - Urgences : 06 14 88 11 88 - E-mail : anapathgoulmima@yahoo.fr



الفحص بالأشعة سیدی معروف
RADIODIAGNOSTIC SIDI MAAROUF

Casablanca. le 11/08/2023

FACTURE N° : 03935/2023

Nom & Prénom : MOUTAA HJABOUHA

Date d'examen : 11/08/2023

Examens	Honoraires
ECHOGRAPHIE THYROIDIENNE	400 DH
NET A PAYER	400 DH

Arrêtée la présente facture à la somme de :
QUATRE CENTS DH

Radio Diagnostic
Sidi Maarouf
109, Résidence Soufiane Sidi Maarouf
Préfecture Ain Chock - Casablanca
Tél: 05 22 32 17 65

109. شارع شيماء لوتيسما سفيان - سیدی معروف - الدار البيضاء
109, Lotissement Soufiane - Sidi Maarouf - Casablanca
Tél : 0522 32 17 65 - Email : Contact@radiologiesidimaarouf.ma
ICE : 002164594000014 - Patente : 36101026 - I F : 31860431
CNSS : 1276798 - www.radiologiesidimaarouf.ma

3 facture

Dr. HOUDA CHAHIDI EL OUAZZANI
Spécialiste en Gynécologie - Obstétrique

Suivi de grossesse et Accouchement -
Echographie - Chirurgie Gynéco
Mammaire - Maladies du sein - Chirurgie
Laparoscopique - infertilité du couple

الدكتورة هدى الشاهدي الوزاني
اختصاصية في أمراض النساء والتوليد

متابعة الحمل والتوليد - الكشف
بالصدى - جراحة أمراض النساء
أمراض الثدي - الجراحة
بالمناضار - العقم

10/08/2023

Mme MOUTAA HJABOUHA

Casablanca le :

Faire pratiquer SVR

echo thyroïdien

kyste lobe gch

Radio Diagnostic
Sidi Maârouf
109, Résidence Souffiane Sidi Maârouf
Préfecture Ann Chock - Casablanca
Tél: 05 22 92 17 65

Dr. Houda Chahidi El Ouazzani
Gynécologue - Obstétricienne
Tél : 05 22 974 730
Bd. Abou Baker El Kadiri, Sidi Maârouf - Casablanca

Casablanca, Le 11/08/2023

PATIENT : MOUTAA HJABOUHA
MEDECIN TRAITANT : DR HOUDA CHAHIDI EL OUAZZANI

ECHOGRAPHIE THYROIDIENNE

Le lobe thyroïdien droit est de taille normale, de contours réguliers et d'échostructure discrètement hétérogène, siège de trois petits nodules kystiques simples de 5.7mm, 4.2mm et 4mm.

Le lobe thyroïdien gauche est légèrement hétérogène, augmenté de taille par la présence d'un volumineux nodule kystique contenant quelques cloisons. Ce kyste mesure 30x15mm.

Vascularisation normale de la thyroïde.

Les lobes thyroïdiens mesurent :

Lobe droit : 45 x 18 x 15 mm, soit un volume de 6.4cm³

Lobe gauche : 55 x 26 x 22 mm, soit un volume de 16.3cm³.

Isthme : 4,8 mm d'épaisseur.

Absence d'adénomégalie jugulocarotidienne d'aspect évolutif.

Aspect morphologique normale des sous maxillaires et des parotides.

CONCLUSION :

Thyroïde légèrement hétérogène. A confronter aux données du bilan hormonal.

Kystes thyroïdiens dont le plus grand est lobaire gauche de 30x15mm. EUTIRADS 2.

Confraternellement
Dr MOUBACHIR NADIA

Radio Diagnostic
Sidi Maarouf
109, Résidence Soufiane Sidi Maarouf
Préfecture Ain Chock - Casablanca
Tél : 05 22 32 17 65