

RÉCOMMANDATIONS IMPORTANTES A LIRE POUR OBTENIR LES REMBOURSEMENTS ET EVITER LES REJETS

Conditions générales :

Le cadre réservé à l'adhérent doit être dûment

Le cadre réservé au médecin doit être renseigné

La validité de la feuille de soins est limitée à 31

L'entente préalable est exigée pour toute hospitalisation, soins dentaires spéciaux, extractions multiples, parodontie orthodontie, prothèses dentaires, prothèses auditives ou orthopédiques ainsi que pour tous les actes effectués en série.

En cas d'accident, une déclaration précisant les causes et circonstances de l'accident est à joindre à la feuille de soins.

Pharmacie :

Les vignettes des médicaments doivent être obligatoirement jointes aux ordonnances.

Pour les médicaments sans vignettes une facture de la pharmacie doit être jointe.

Biologie et Biologie :

La facture ainsi qu'une copie des résultats des analyses ou du compte rendu (sous pli confidentiel) doivent être jointes à l'ordonnance médicale pour toute demande de remboursement.

Un pli confidentiel du médecin prescripteur des analyses ou radios peut être demandé par le médecin conseil de la mutuelle.

Optique :

L'ordonnance du médecin prescripteur et la facture de l'opticien sont à joindre à la feuille de soins.

Educations :

L'entente préalable renseignée par le médecin prescripteur est exigée avant le début des séances de rééducations.

Pour le remboursement, la facture et le calendrier des séances effectuées sont à joindre à la feuille de soins.

Prothèses :

En cas de prothèses ou de traitement canaux, l'accord préalable renseigné sur la feuille de soins est obligatoire avant le début de traitement.

La facture doit être jointe à la feuille de soins pour toute demande de remboursement.

La radio-après soins est obligatoire en cas de prothèses ou de traitement canaux.

Maladie et Affection Longue Durée ALD et ALC :

La déclaration de maladie chronique doit être renseignée par le médecin prescripteur et renouvelée tous les 6 mois.

Adresses Mails utiles

Réclamation : contact@mupras.com

Prise en charge : pec@mupras.com

Adhésion et changement de statut : adhesion@mupras.com

MUPRAS garantit le respect de la loi n° 09-08 relative à la protection des personnes physiques à l'égard du traitement des données à caractère personnel.

MUPRAS : Centre Allal Ben Abdellah - 6ème Etage Angle Rue Mohamed Fakir et Rue Allal Ben Abdellah - Quartier de l'Horloge Casablanca 20000 - Tél. : 05 22 20 45 45 (LG) - Fax : 05 22 22 78 18 - www.mupras.com



Déclaration de Maladie

N° W21-613368

176636

☐ Maladie ☐ Dentaire ☐ Optique ☐ Autres

Cadre réservé à l'adhérent (e)

Matricule : 9297 Société : RAM

☒ Actif ☐ Pensionné(e) ☐ Autre :

Nom & Prénom : ALLAL TARIK

Date de naissance : 11/02/1971

Adresse : 16, rue Du Khawane, CASABLANCA

Tél. : 0661 92 67 23 Total des frais engagés : 4514 Dhs

Cadre réservé au Médecin

Cachet du médecin :

Date de consultation : 20/08/2023

Nom et prénom du malade : LAABAR MERYEM Age : 42

Lien de parenté : ☐ Lui-même ☒ Conjoint ☐ Enfant

Nature de la maladie : (Analyse)

En cas d'accident préciser les causes et circonstances :

Dans le cas où la maladie aurait un caractère confidentiel, communiquer les renseignements sous pli confidentiel à l'attention du médecin conseil de la Mutuelle.

J'atteste sur l'honneur l'exactitude des renseignements portés sur la présente déclaration. Je déclare avoir pris connaissance de la clause relative à la protection des données personnelles.

Fait à : CASABLANCA Le : 25/03/2023

Signature de l'adhérent(e) :

Autorisation CNDP N° : A-A-215/2019



RELEVÉ DES FRAIS ET HONORAIRES				
Natures des Actes	Nombre et Coefficient	Montant détaillé des Honoraires	Cachet et signature du Médecin attestant le Paiement des Actes	
			INP : <input type="text"/>	

EXECUTION DES ORDONNANCES		
Cachet du Pharmacien ou du Fournisseur	Date	Montant de la Facture

ANALYSES - RADIOGRAPHIES			
Cachet et signature du Particien	Date	Désignation des Coefficients	Montant des Honoraires
	01/09/23	B3350	45142hs

AUXILIAIRES MEDICAUX						
Cachet et signature du Particien	Date des Soins	Nombre				Montant détaillé des Honoraires
		AM	PC	IM	IV	

RELEVÉ DES FRAIS ET HONORAIRES																		
Le praticien est prié de préciser la dent traitée, l'acte pratiqué en indiquant la nature des soins.																		
Important : Veuillez joindre les radiographies en cas de prothèses ou de traitement canaux, ainsi que le bilan de l'ODF																		
SOINS DENTAIRES	Dents Traitées	Nature des Soins	Coefficient	INP : <input type="text"/>														
				COEFFICIENT DES TRAVAUX <input type="text"/> MONTANTS DES SOINS <input type="text"/> DEBUT D'EXECUTION <input type="text"/> FIN D'EXECUTION <input type="text"/>														
O.D.F PROTHESES DENTAIRES	DETERMINATION DU COEFFICIENT MASTICATOIRE <table border="1"> <tr> <td colspan="2">H</td> </tr> <tr> <td>25533412</td> <td>21433552</td> </tr> <tr> <td>00000000</td> <td>00000000</td> </tr> <tr> <td>D</td> <td>G</td> </tr> <tr> <td>00000000</td> <td>00000000</td> </tr> <tr> <td>35533411</td> <td>11433553</td> </tr> <tr> <td colspan="2">B</td> </tr> </table>			H		25533412	21433552	00000000	00000000	D	G	00000000	00000000	35533411	11433553	B		COEFFICIENT DES TRAVAUX <input type="text"/> MONTANTS DES SOINS <input type="text"/> DATE DU DEVIS <input type="text"/> DATE DE L'EXECUTION <input type="text"/>
H																		
25533412	21433552																	
00000000	00000000																	
D	G																	
00000000	00000000																	
35533411	11433553																	
B																		
	(Création, remont, adjonction) Fonctionnel, Thérapeutique, nécessaire à la profession																	
VISA ET CACHET DU PRATICIEN ATTESTANT LE DEVIS				VISA ET CACHET DU PRATICIEN ATTESTANT L'EXECUTION														

LABORATOIRE BENJELLOUN D'ANALYSES MEDICALES

109, Boulevard Omar Al Khyam BEAUSEJOUR 20200 CASABLANCA

Tel: 05 22 39 32 84/53 – 06000 503 40 – Whatsapp Accueil 06 63 790 723

Fax: 05.22.39.33.65 www.labobenjelloun.ma

IF 51759668–CNSS 6441662– TP 36004769 – INPE Labo093001360 INP Dr097159024–ICE002980177000019

FACTURE N° : 2308312024

ORGANISME: RAM MUPRAS

Mme MERYEM LAABAR

Date: 01-09-2023



Récapitulatif des analyses				
CN	Analyse	Clé	Clé	Total
PS	Prélèvement Sanguin	E25	E	25.00 MAD
0101	Albuminémie (Méthode immunologique)	B60	B	80.40 MAD
0100	Acide urique	B30	B	40.20 MAD
0104	Calcium	B30	B	40.20 MAD
0105	Chlore	B30	B	40.20 MAD
0111	Créatinine	B30	B	40.20 MAD
0154	Ferritine	B250	B	335.00 MAD
0141	Gamma glutamyl transférase (GGT)	B50	B	67.00 MAD
0118	Glycémie	B30	B	40.20 MAD
0146	Transaminases O (TGO)	B50	B	67.00 MAD
0147	Transaminases P (TGP)	B50	B	67.00 MAD
0119	Hémoglobine glycosylée	B100	B	134.00 MAD
0131	Potassium	B30	B	40.20 MAD
0133	Sodium	B30	B	40.20 MAD
0216	Numération Formule (Globules rouges/Blancs/plaquettes)	B80	B	107.20 MAD
0134	Triglycérides	B60	B	80.40 MAD
0163	TSH	B250	B	335.00 MAD
0135	Urée	B30	B	40.20 MAD
0438	Vitamine B 12	B400	B	536.00 MAD
0439	Vitamine D	B450	B	603.00 MAD
	Vitamine B1 – Thiamine	B410	B	549.40 MAD
	Vitamine B6 – Phosphate de pyridoxal	B320	B	428.80 MAD
	Cholestérol total	B30	B	40.20 MAD
	Protéines totales	B30	B	40.20 MAD
	Bicarbonates (Réserve Alcaline_HCO3-)	B40	B	53.60 MAD
	Temps de Céphaline Activée (TCA)	B40	B	53.60 MAD
	Taux de Prothrombine (TP non traité)	B40	B	53.60 MAD
	Vitamine B9 (Folates sériques)	B400	B	536.00 MAD



LABORATOIRE BENJELLOUN D'ANALYSES MEDICALES

109, Boulevard Omar Al Khyam BEAUSEJOUR 20200 CASABLANCA

Tel: 05 22 39 32 84/53 – 06000 503 40 – Whatsapp Accueil 06 63 790 723

Fax: 05.22.39.33.65 www.labobenjelloun.ma

IF 51759668–CNSS 6441662– TP 36004769 – INPE Labo093001360 INP Dr097159024–ICE002980177000019

				MAD
			Total	4514.00
				MAD

Total des B: 3350

Montant total de la facture: 4514 Dirhams.

Arrêtée la présente facture à la somme de **quatre mille cinq cent quatorze dirhams** .



Docteur **Richard ABITTAN**

EXPERT EN CHIRURGIE LAPAROSCOPIQUE

CHIRURGIE DIGESTIVE
ENDOCRINIENNE ET VASCULAIRE

CHIRURGIE DE L'OBÉSITÉ
CENTRE DE TRAITEMENT DE L'OBÉSITÉ



الدكتور ريشار أبيتان

خبير في الجراحة بالمنظار

جراحة الجهاز الهضمي
جراحة الغدد و الشرايين

جراحة السمنة
مركز معالجة السمنة

Nom : LAABAR Meryem

Casablanca, le : 30/08/23

BILAN BIOLOGIQUE

- ☒ NFS - ~~VS~~ - Plaquettes - Urée - Créatinine - Ferritine
- ☒ Glycémie à jeun - TP - TCA - ~~Groupage~~ - ~~CRP~~ - Hémoglobine glyquée
- ☒ Ionogramme - Cht - ~~HDL~~ - LDL - TG - AC Urique
- ☒ TGO - TGP - GGT - TSH - ~~T3~~ - ~~T4~~ - Thyrocalcitonin
- ☐ Ph alc - BC BNC - Lipasémie
- ☐ PSA
- ☐ ACE - CA 15-3 - CA 125 - CA 19-9 - AFP - Beta HCG
- ☐ ECBU + ATB gramme
- ☐ Anticorps anti thyroïde - Anticorps, anti foie et anti muscles lisses
- ☐ Sérologie virale B (Ag HBS)
- ☐ Sérologie virale C (Ac HVC)
- ☐ Electrophorèse des protides
- ☒ Albuminémie - ~~Préalbuminémie~~
- ☐ ASLO
- ☐ Troponine
- ☒ Vitamines B1 - B6 - B9 - B12 - D3
- ☐ Test respiratoire à l'urée
- ☐ Procalcitonine

مستشفى مختبرات التحليلات الطبية
LABORATOIRE BENJELLOUN
109, Bd. Omar Al Mhaimy Beauséjour
Casablanca
Tél : 06000 603 40 - 0622 39 32 84/63
Fax : 0622 39 32 84/63

Dr. Richard ABITTAN
Chirurgien Digestif de l'Obésité
22, Rue Najib Mahfoud - Casablanca
Tel : 05 22 22 43 78 - Fax : 05 22 43 36 42
siteweb: richardabittan.com

JC. AZOULAY	H. DESSUANT	L. JASSERAND	A. OVIZE	C. SAULT
A. BARBRY	L. DRUART	M. JESTIN	G. PANTEIX	B. SCHUBERT
R. BENNANI	A. EBEL	L. LEFLEM	L. PELLEGRINA	D. SCIORTINO
T. BENQUEY	D. ENGERAND	A. LIQUIER	G. PERAZZA	A. SOARES
C. BOURDIN	A. FORCE	A. MARCILLY	A. PETIT	L. STROMPF
C. BOUZ	B. GERARD	N. MEKNACHE	I. PETIT	J.M. VANDERNOTTE
E. CART-TANNEUR	L. GUIZ	J. MORTREUX	B. QUILICHINI	X. VANHOYE
C. COIGNARD	H. HAJJI	ME. NAUD	L. RAYMOND	
N. COUPRIE	M. HERVO	M. NOUCHY	O. ROUALDES	

AUTORISATIONS : Activités de diagnostic prénatal ; analyses de cytogénétique, y compris moléculaire ; analyses de génétique moléculaire ; analyses en vue du diagnostic des maladies infectieuses y compris de biologie moléculaire ; analyses de biochimie y compris les analyses portant sur les marqueurs sériques maternels ; Examens des caractéristiques génétiques d'une personne ou de son identification par empreintes génétiques ; Activité biologique d'assistance médicale à la procréation ; Autorisation de détention et/ou d'utilisation de sources de rayonnements ionisants à des fins de médecine nucléaire.

Dossier : 20816 75902-05.09.23

Enregistré le 05 Septembre 2023, à 12h14

Edité le 07 Septembre 2023, à 13h30:

Transmis par : LBM BENJELLOUN

Références : 2308312024

MA090 - C - 2081675902

LBM BENJELLOUN

Dr BENJELLOUN

109, Boulevard Omar Al Khyam

CASABLANCA MAROC

Exemplaire destiné au correspondant

Résultat d'analyse : Madame LAABAR, MERYEM

16 RUE EL OKHOOUANE IMM AMINE BEAUSEJOUR 20000 CASABLANCA

Née le 11 Juin 1981, âgée de 42 ans

Prélèvement du 01 Septembre 2023 à 09h00

cofrac



ACCREDITATION
N° 8-1100
Liste des sites accrédités
et portée disponibles sur
www.cofrac.fr

Seuls les résultats identifiés par le symbole # sont couverts par l'accréditation.

Informations complémentaires

DR ABITTAN

VITAMINOLOGIE

Vitamine B1 (Thiamine) - (LC MS/MS)

• 164 nmol/L Valeurs de référence 83-245

La molécule dosée est la Diphosphate thiamine (DPT) ou Thiamine pyrophosphate (TPP) ou Cocarboxylase forme active normalement prédominante.

Vitamine B6 (Phos. pyridoxal) - (LC MS/MS)

• 105 nmol/L Valeurs de référence 42-145

Interlocuteur : N.Coupric/G.Panteix : 01 49 59 16 16 - Réalisé par Biomnis LYON - Validé par : Dr Nicole COUPRIE

Dossier complet


François CORNU

La présentation de nos résultats a changé : désormais, chaque analyse est suivie de la mention « validé par », qui vaut signature informatique du biologiste concerné.



مختبر بنجلون للتحاليل الطبية Laboratoire Benjelloun d'Analyses Médicales

Beauséjour

BIOCHIMIE - HEMATOLOGIE - IMMUNOLOGIE - BACTERIOLOGIE - VIROLOGIE - PARASITOLOGIE - MYCOLOGIE

Dr. Najib BENJELLOUN

Médecin Biologiste

Ancien Interne des Hôpitaux - Lyon

Maîtrise en Cytogénétique - Grenoble

DR RICHARD ABITTAN

Date de l'examen: 01-09-2023

Mme LAABAR MERYEM

Date de naissance: 11-06-1981

Dossier N°: 2308312024



DOSAGE DES VITAMINES

Cobas E411(ROCHE)

25-OH-Vitamine D (D2+D3)

(Electro-Chimi-Luminescence Cobas E411)

28,94 ng/ml

(30,00-100,00)

Conclusion: Insuffisance en Vitamine D

Les aliments les plus riches en Vitamine D :

Aliment	Vit D pour 100g	Aliment	Vit D pour 100g
Huile de foie de morue	10 000 – 30 000 UI	Huitres (3 à 4 moyenne)	240 UI
Huile de foie de morue officinale	8500 UI	Jaune d'œuf	400 UI
Saumon cuit	360 UI	Foie de bœuf cuit	30 UI
Hareng mariné	350 UI	Beurre	60 UI
Maquereau cuit	350 UI	Fromage type emmental	40 UI
Sardine conservée dans l'huile	300 UI	Lait	4 UI

Vitamine B9 (Folates sériques)

(Electro-Chimi-Luminescence Cobas E411)

11,47 ng/mL

(4,80-37,30)

26,04 nmol/L

(10,90-84,67)

Vitamine B12 (Cobalamine)

(Electro-Chimi-Luminescence Cobas E411)

710,50 pg/mL

(197,00-771,00)

524,35 pmol/L

(145,39-569,00)

EXAMENS TRANSMIS

Analyses envoyées à un laboratoire spécialisé. Voir les résultats ci joint.

Vitamine B1 – Thiamine :

N – Résultat ci-joint.

Vitamine B6 – Phosphate de pyridoxal :

N – Résultat ci-joint.

مختبر بنجلون للتحاليل الطبية
LABORATOIRE BENJELLOUN
109, Bd Omar Al Khayam Beauséjour
Casablanca
Tél : 06000.503.40 - 0622.39.32.84/53
Fax : 0622.89.33.66



Prélèvement à domicile sur rendez-vous : 06 63 45 60 50

109, Boulevard Omar Al Khayam - Beauséjour - 20200 Casablanca (en face du CACF)
Tél.: 05 22 39 32 53/84 - 06000 503 40 - Fax : 05 22 39 33 65 - WhatsApp : 06 63 790 723
labjelloun@labobenjelloun.ma - www.labobenjelloun.ma - Tramway : Ligne 2 (Arrêt Beauséjour)



مختبر بنجلون للتحليلات الطبية Laboratoire Benjelloun d'Analyses Médicales

Beauséjour

BIOCHIMIE - HEMATOLOGIE - IMMUNOLOGIE - BACTERIOLOGIE - VIROLOGIE - PARASITOLOGIE - MYCOLOGIE

Dr. Najib BENJELLOUN

Médecin Biologiste

Ancien Interne des Hôpitaux - Lyon

Maîtrise en Cytogénétique - Grenoble

DR RICHARD ABITTAN

Date de l'examen: 01-09-2023

Mme LAABAR MERYEM

Date de naissance: 11-06-1981

Dossier N°: 2308312024



BILAN THYROÏDIEN

Cobas E411(ROCHE) – Alegria (ORGENTEC) – Hybrid XL (DRG)

Thyréostimuline ultrasensible (TSHus)

2,560 μ UI/mL

(0,270–4,200)

(Electro-Chimi-Luminescence Cobas E411)

2,560 mUI/l

(0,270–4,200)

Conclusion: Bilan thyroïdien normal.

Valeurs de référence chez la femme enceinte :

1 ^{er} trimestre	0.33 – 4.59 μ UI/mL
2 ^{ème} trimestre	0.35 – 4.10 μ UI/mL
3 ^{ème} trimestre	0.21 – 3.15 μ UI/mL

La TSH est l'indicateur le plus sensible pour évaluer un dysfonctionnement thyroïdien.

Une variation minime de la T4L provoque une réponse très amplifiée de la TSH.

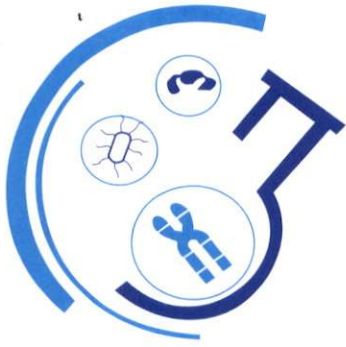
Cependant, la TSH répond aux variations de la T4L avec un temps de latence important, au moins 8 semaines pour une réponse complète.

مختبر بنجلون للتحليلات الطبية
LABORATOIRE BENJELLOUN
109, Bd. Omar Al Khayam Beauséjour
Casablanca
Tél : 06000 503 40 / 0622 39 32 84/53
Fax : 0622 39 33 66



Prélèvement à domicile sur rendez-vous : 06 63 45 60 50

109, Boulevard Omar Al Khayam - Beauséjour - 20200 Casablanca (en face du CACF)
Tél.: 05 22 39 32 53/84 - 06000 503 40 - Fax : 05 22 39 33 65 - WhatsApp : 06 63 790 723
benjelloun@labobenjelloun.ma - www.labobenjelloun.ma - Tramway : Ligne 2 (Arrêt Beauséjour)



مختبر بنجلون للتحاليل الطبية

Laboratoire Benjelloun d'Analyses Médicales

Beauséjour

BIOCHIMIE - HEMATOLOGIE - IMMUNOLOGIE - BACTERIOLOGIE - VIROLOGIE - PARASITOLOGIE - MYCOLOGIE

Dr. Najib BENJELLOUN

Médecin Biologiste
Ancien Interne des Hôpitaux - Lyon
Maîtrise en Cytogénétique - Grenoble

DR RICHARD ABITTAN

Date de l'examen: 01-09-2023

Mme LAABAR MERYEM

Date de naissance: 11-06-1981

Dossier N°: 2308312024



BIOCHIMIE SANGUINE – BILAN HEPATIQUE

COBAS C311 (ROCHE)

TRANSAMINASES

Alanine–Amino–Transférase (GPT) 53,5 UI/L (0,0–33,0)

(Technique cinétique (IFCC))

Aspartate–Amino–Transférase (GOT) 44,2 UI/L (0,0–32,0)

(Technique cinétique (IFCC))

Conclusion: Résultat à contrôler une semaine plutard et après l'arrêt d'un éventuel traitement hépatotoxique.

Gamma glutamyl–transférase (GGT) 14 UI/L (5–36)

(Technique colorimétrique enzymatique)

Albumine sanguine 36,6 g/L (35,0–52,0)

(Technique Colorimétrique)

531 μ mol/L (508–754)

BIOCHIMIE SANGUINE – BILAN MARTIAL

COBAS C311 (ROCHE) – COBAS E411 (ROCHE)

Ferritine 79,60 ng/mL (13,00–150,00)

(Technique immunoturbidimétrique)

BIOCHIMIE SANGUINE – BILAN PHOSPHO–CALCIQUE

COBAS C311 (ROCHE) – COBAS E411 (ROCHE)

Calcium sanguin 89,20 mg/L (86,00–100,00)

(Technique colorimétrique NM-BAPTA)

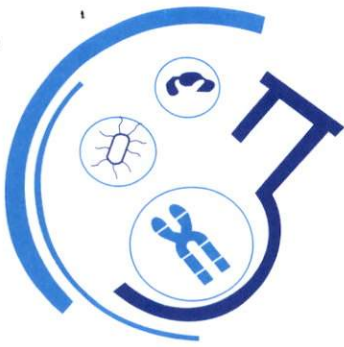
2,2 mmol/L (2,2–2,5)

مختبر بنجلون للتحاليل الطبية
LABORATOIRE BENJELLOUN
109, Bd Omar Al Khayam Beauséjour
Casablanca
Tél : 06000 503 40 / 0622 39 32 84/53
Fax : 0622 39 33 66



Prélèvement à domicile sur rendez-vous : 06 63 45 60 50

109, Boulevard Omar Al Khayam - Beauséjour - 20200 Casablanca (en face du CACF)
Tél.: 05 22 39 32 53/84 - 06000 503 40 - Fax : 05 22 39 33 65 - WhatsApp : 06 63 790 723
benjelloun@labobenjelloun.ma - www.labobenjelloun.ma - Tramway : Ligne 2 (Arrêt Beauséjour)



مختبر بنجلون للتحاليل الطبية

Laboratoire Benjelloun d'Analyses Médicales

Beauséjour

BIOCHIMIE - HEMATOLOGIE - IMMUNOLOGIE - BACTERIOLOGIE - VIROLOGIE - PARASITOLOGIE - MYCOLOGIE

Dr. Najib BENJELLOUN

Médecin Biologiste
Ancien Interne des Hôpitaux - Lyon
Maîtrise en Cytogénétique - Grenoble

DR RICHARD ABITTAN

Date de l'examen: 01-09-2023

Mme LAABAR MERYEM

Date de naissance: 11-06-1981

Dossier N°: 2308312024



BIOCHIMIE SANGUINE – IONOGRAMME SANGUIN

COBAS C311 (ROCHE)

Sodium (Na) (Potentiométrie)	140,0 140,00	mEq/L mmol/L	(136,0–145,0) (136,00–145,00)
Potassium (K) (Potentiométrie)	3,70 3,70	mEq/L mmol/L	(3,50–5,10) (3,50–5,10)
Commentaire: Prélèvement réalisé avec garrot.			
Chlore (Cl) (Potentiométrie)	103,50 103,5	mEq/L mmol/L	(95,00–110,00) (95,0–110,0)
Bicarbonates (Réserve Alcaline–CO2) (Technique enzymatique (PEPC))	27,9	mmol/L	(22,0–29,0)
Protéines totales (Technique colorimétrique selon la réaction de Biuret)	64,40	g/L	(60,00–83,00)

BIOCHIMIE SANGUINE – BILAN RENAL

COBAS C311 (ROCHE)

Urée (Technique enzymatique à l'uréase UV)	0,19 3,16	g/L mmol/L	(0,10–0,50) (1,67–8,33)
Créatinine (Technique cinétique – Jaffé)	4,60 40,7	mg/L μmol/L	(5,00–11,00) (44,3–97,4)
Acide Urique (Technique colorimétrique enzymatique)	79,0 474,0	mg/L μmol/L	(24,0–57,0) (144,0–342,0)

BIOCHIMIE SANGUINE – BILAN LIPIDIQUE

COBAS C311 (ROCHE)

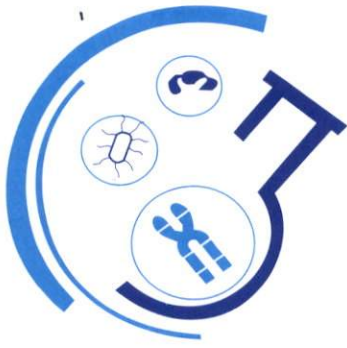
Cholestérol total (Technique colorimétrique enzymatique)	1,86 4,80	g/L mmol/L	(<2,00) (<5,16)
Conclusion: Taux du cholestérol normal.			
Triglycérides (Technique colorimétrique enzymatique)	1,53 1,74	g/L mmol/L	(<1,50) (<1,71)
Conclusion: Hypertriglycémie à contrôler.			

مختبر بنجلون للتحاليل الطبية
LABORATOIRE BENJELLOUN
109, Bd. Omar Al Khayam Beauséjour
Casablanca
Tél : 06000.503.40 - 0622.39.32.84/53
Fax : 0622.39.33.66



Prélèvement à domicile sur rendez-vous : 06 63 45 60 50

109, Boulevard Omar Al Khayam - Beauséjour - 20200 Casablanca (en face du CACF)
Tél.: 05 22 39 32 53/84 - 06000 503 40 - Fax : 05 22 39 33 65 - WhatsApp : 06 63 790 723
benjelloun@labobenjelloun.ma - www.labobenjelloun.ma - Tramway : Ligne 2 (Arrêt Beauséjour)



مختبر بنجلون للتحليلات الطبية
Laboratoire Benjelloun d'Analyses Médicales
Beauséjour
BIOCHIMIE - HEMATOLOGIE - IMMUNOLOGIE - BACTERIOLOGIE - VIROLOGIE - PARASITOLOGIE - MYCOLOGIE

Dr. Najib BENJELLOUN
Médecin Biologiste
Ancien Interne des Hôpitaux - Lyon
Maîtrise en Cytogénétique - Grenoble

DR RICHARD ABITTAN
Date de l'examen: 01-09-2023

Mme LAABAR MERYEM

Date de naissance: 11-06-1981

Dossier N°: 2308312024



HEMOSTASE

SATELLITE(STAGO) – COBAS H232(ROCHE) – EASY READER (VEDA-LAB)– F200 (SD BIOSENSOR)

Taux de prothrombine (Temps de Quick)

Temps de Quick (Technique chronométrique)	14,2 sec	
Taux de Prothrombine	93 %	(70–150)
Temps de Quick Témoin	13,6 sec.	
INR (International Normalized Ratio)	1,05	

Temps de céphaline activée (TCA)

TCA Temps (Technique chronométrique)	30,9 sec.	(24,0–35,0)
TCA Temps témoin	32,0 sec.	
TCA Ratio patient/témoin	0,97	(<1,20)

Conclusion Bilan d'hémostase normal.

BIOCHIMIE SANGUINE – BILAN GLYCEMIQUE

COBAS C311 (ROCHE) – D10 (BIORAD) – Hybrid XL (DRG)

Glycémie à jeûn (Technique enzymatique à l'hexokinase)	0,97 g/L	(0,70–1,10)
	5,38 mmol/L	(3,89–6,11)
Hémoglobine glyquée (HbA1c) (Technique chromatographie haute pression – Biorad D10)	5,50 %	(4,00–6,00)

Interprétation des résultats:

% HbA1c	Contrôle du taux de Glucose
4 – 6	Intervalle non-diabétique
6,5 – 7	Excellent équilibre glycémique
8 – 9	Assez bon équilibre glycémique
9 – 10	Équilibre glycémique médiocre (Action corrective suggérée*)
> 10	Mauvais équilibre glycémique (Action corrective nécessaire*)

*Risque élevé de développer des complications cardiovasculaires à long terme comme des rétinopathies, néphropathies, neuropathies et cardiopathies.

Conclusion: Intervalle non-diabétique. Bilan glycémique normal.

مختبر بنجلون للتحليلات الطبية
LABORATOIRE BENJELLOUN
109, Bd Omar Al Khayam Beauséjour
Casablanca
Tél : 06000 503 40 - 0522 39 32 84/53
Fax : 0522 39 33 65



Prélèvement à domicile sur rendez-vous : 06 63 45 60 50

109, Boulevard Omar Al Khayam - Beauséjour - 20200 Casablanca (en face du CACF)
Tél.: 05 22 39 32 53/84 - 06000 503 40 - Fax : 05 22 39 33 65 - WhatsApp : 06 63 790 723
benjelloun@labobenjelloun.ma - www.labobenjelloun.ma - Tramway : Ligne 2 (Arrêt Beauséjour)



مختبر بنجلون للتحليلات الطبية

Laboratoire Benjelloun d'Analyses Médicales

Beauséjour

BIOCHIMIE - HEMATOLOGIE - IMMUNOLOGIE - BACTERIOLOGIE - VIROLOGIE - PARASITOLOGIE - MYCOLOGIE

Dr. Najib BENJELLOUN

Médecin Biologiste

Ancien Interne des Hôpitaux - Lyon

Maîtrise en Cytogénétique - Grenoble

DR RICHARD ABITTAN

Date de l'examen: 01-09-2023

Mme LAABAR MERYEM

Date de naissance: 11-06-1981

Dossier N°: 2308312024



HEMATOLOGIE – CYTOLOGIE

PENTRA 80XL (ABX) – KX21N (SYSMEX)

Numération Formule Sanguine (NFS)

(Les valeurs de référence sont automatiquement éditées en fonction de l'âge et du sexe)

Globules Rouges (Erythrocytes)		4,88	M/ μ L	(4,00–5,20)
Hémoglobine		13,1	g/dL	(12,5–15,5)
Hématocrite		38,9	%	(37,0–47,0)
VGM (Volume globulaire moyen)		80,0	fL	(80,0–97,0)
TCMH		26,9	pg	(27,0–32,0)
CCMH		33,8	g/dL	(32,0–36,0)
Globules Blancs (Leucocytes)		7 200	/mm ³	(4 000–10 000)
Polynucléaires Neutrophiles	49,0%	Soit	3 528/mm ³	(1 500–7 000)
Polynucléaires Eosinophiles	2,0%	Soit	144/mm ³	(80–400)
Polynucléaires Basophiles	1,0%	Soit	72/mm ³	(0–100)
Lymphocytes	41,0%	Soit	2 952/mm ³	(1 500–4 000)
Monocytes	7,0%	Soit	504/mm ³	(200–1 000)
Plaquettes		151 000	/mm ³	(150 000–450 000)

مختبر بنجلون للتحليلات الطبية
LABORATOIRE BENJELLOUN
109, Bd Omar Al Khayam Beauséjour
Casablanca
Tél : 06000 503 40 - 0622 39 32 84/53
Fax : 0622 89 33 66



Prélèvement à domicile sur rendez-vous : 06 63 45 60 50

109, Boulevard Omar Al Khayam - Beauséjour - 20200 Casablanca (en face du CACF)
Tél.: 05 22 39 32 53/84 - 06000 503 40 - Fax : 05 22 39 33 65 - WhatsApp : 06 63 790 723
benjelloun@labobenjelloun.ma - www.labobenjelloun.ma - Tramway : Ligne 2 (Arrêt Beauséjour)