

RECOMMANDATIONS IMPORTANTES A LIRE POUR ACTIVER LES REMBOURSEMENTS ET EVITER LES REJETS

Conditions générales :

- Le cadre réservé à l'adhérent doit être dûment rempli.
- Le cadre réservé au médecin doit être renseigné.
- La validité de la feuille de soins est limitée à 3 mois.
- L'entente préalable est exigée pour toute extraction multiples, parodontie orthodontie que pour tous les actes effectués en série.
- En cas d'accident, une déclaration précisant les causes et circonstances de l'accident est à joindre à la feuille de soins.

Pharmacie :

- Les vignettes des médicaments doivent être obligatoirement jointes aux ordonnances.
- Pour les médicaments sans vignettes une facture de la pharmacie doit être jointe.

Radiologie et Biologie :

- La facture ainsi qu'une copie des résultats des analyses ou du compte rendu (sous pli confidentiel) doivent être jointes à l'ordonnance médicale pour toute demande de remboursement.
- Un pli confidentiel du médecin prescripteur des analyses ou radios peut être demandé par le médecin conseil de la mutuelle.

Optique :

- L'ordonnance du médecin prescripteur et la facture de l'opticien sont à joindre à la feuille de soins.

Rééducation :

- L'entente préalable renseignée par le médecin prescripteur est exigée avant le début des séances de rééducations.
- Pour le remboursement, la facture et le calendrier des séances effectuées sont à joindre à la feuille de soins.

Dentaire :

- En cas de prothèses ou de traitement canalaires, l'accord préalable renseigné sur la feuille de soins est obligatoire avant le début de traitement.
- La facture doit être jointe à la feuille de soins pour toute demande de remboursement.
- La radio-après soins est obligatoire en cas de prothèses ou de traitement canalaires.

Maladie et Affection Longue Durée ALD et ALC :

- La déclaration de maladie chronique doit être renseignée par le médecin prescripteur et renouvelée tous les 6 mois.

Adresses Mails utiles

- Réclamation : contact@mupras.com
- Prise en charge : pec@mupras.com
- Adhésion et changement de statut : adhesion@mupras.com

La MUPRAS garantit le respect de la loi n° 09-08 relative à la protection des personnes physiques à l'égard du traitement des données à caractère personnel.

MUPRAS : Centre Allal Ben Abdellah - 6ème Etage Angle Rue Mohamed Fakir et Rue Allal Ben Abdellah - Quartier de l'Horloge Casablanca 20000 - Tél. : 05 22 20 45 45 (LG) - Fax : 05 22 22 78 18 - www.mupras.com



MUPRAS
Mutuelle de Prévoyance
& d'Actions Sociales
de Royal Air Maroc

Déclaration de Maladie

M22- 0048863'

- ☐ Maladie ☐ Dentaire ☐ Optique ☐ Autres

Cadre réservé à l'adhérent (e)

Matricule : 8083 Société : 77615
☐ Actif ☒ Pensionné(e) ☐ Autre :
 Nom & Prénom : BENCHHIBA FATIMA
 Date de naissance : 01/01/1952
 Adresse : 12 LT MANDARONA ZENIT CASABLANCA
 Tél. : 0662705488 Total des frais engagés : Dhs

Cadre réservé au Médecin

Cachet du médecin :

Dr. ZEMMAMA O. LOTFI
45, Bd. Br Anzarane
Tél : 05 22 25 03 73 - Gsm : 0661 14 99 86
E-mail : zol2@live.fr

Date de consultation : 18 SEP 2023
 Nom et prénom du malade : BEN CHHIBA Fatima
 Lien de parenté : ☐ Lui-même ☒ Conjoint 2023 ☐ Enfant
 Nature de la maladie : 188 pelvienne et clu...
 Affection longue durée ou chronique : ☐ ALD ☐ ALC Pathologie :
 En cas d'accident préciser les causes et circonstances :

Dans le cas où la maladie aurait un caractère confidentiel, communiquer les renseignements sous pli confidentiel à l'attention du médecin conseil de la Mutuelle.

J'atteste sur l'honneur l'exactitude des renseignements portés sur la présente déclaration. Je déclare avoir pris connaissance de la clause relative à la protection des données personnelles.

Fait à : Le : / /

Signature de l'adhérent : _____

Autorisation CNDP N° : A-A-215 / 2019

RELEVÉ DES FRAIS ET HONORAIRES

Dates des Actes	Natures des Actes	Nombre et Coefficient	Montant détaillé des Honoraires	Cachet et signature du Médecin attestant le Paiement des Actes
18 SEP 2023			200,000	
22 SEP 2023				

EXECUTION DES ORDONNANCES

Cachet du Pharmacien ou du Fournisseur	Date	Montant
	22/09/2023	349,60

ANALYSES - RADIOGRAPHIES

Cachet et signature du Laboratoire et du Radiologue	Date	Désignation des Coefficients	Montant des Honoraires
LABORATOIRE BENJELLOUN 109, Bd. Omar el-Khayam Beauséjour Tél : 06000.503.40 - 0622.39.32.84/53	19/09/23	B = 3020	4071,80

AUXILIAIRES MEDICAUX

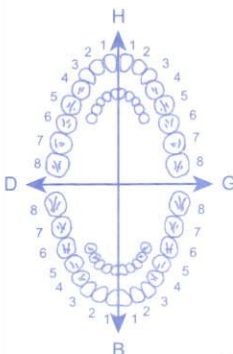
Cachet et signature du Praticien	Date des Soins	Nombre				Montant détaillé des Honoraires
		A M	P C	I M	I V	

RELEVÉ DES FRAIS ET HONORAIRES

Le praticien est prié de préciser la dent traitée, l'acte pratiqué en indiquant la nature des soins.

Important :

Veuillez joindre les radiographies en cas de prothèses ou de traitement canaux, ainsi que le bilan de l'ODF.

SOINS DENTAIRES	Dents Traitées	Nature des Soins	Coefficient
			
O.D.F PROTHESES DENTAIRES	DETERMINATION DU CCEFFICIENT MASTICATOIRE H 25533412 21433552 00000000 00000000 D G 00000000 00000000 35533411 11433553 B [Création, remont, adjonction] Fonctionnel, Thérapeutique, nécessaire à la profession		

VISA ET CACHET DU PRATICIEN ATTESTANT LE DEVIS

VISA ET CACHET DU PRATICIEN ATTESTANT L'EXECUTION

Dr Zemmama Omar Lotfi
LAUREAT DE LA FACULTÉ
DE MEDECINE DE CASABLANCA



الدكتور زمامة عمر لطفي
خريج كلية الطب
بالدار البيضاء

Casablanca, Le

18 SEP. 2023

الدار البيضاء في

ZEN CHIBA Fatima

1) Echographie Abdomino pelvienne

2/ Rx

Dr. ZEMMAMA O. LOTFI
45, Bd. Bir Anzarane
Tel: 0522 25 03 73 - Gsm: 0661 14 99 86
E-mail: zol2@live.fr

Dr. ZEMMAMA O. LOTFI
45, Bd. Bir Anzarane
Tel: 0522 25 03 73 - Gsm: 0661 14 99 86
E-mail: zol2@live.fr

RADIOLOGIE ANOUAL 111
Oncologie & Diagnostic du Maroc
ICE: 001614006000058
111, Bd Anoual
Tel: 05 22 85 09 99 - Gsm: 06 63 57 42 60

45, Bd. Bir Anzarane - Casablanca
TEL : 05 22 25 03 73
GSM : 06 61 14 99 86
E-mail : zol2@live.fr

RAPPORTER L'ORDONNANCE

45, شارع بئر أنزران الدار البيضاء
الهاتف : 05 22 25 03 73
المحمول : 06 61 14 99 86
البريد الإلكتروني : zol2@live.fr

Dr Zemmama Omar Lotfi
LAUREAT DE LA FACULTE
DE MEDECINE DE CASABLANCA



الدكتور زمامة عمر لطفي
خريج كلية الطب
بالدار البيضاء

Casablanca, Le 18 SEP. 2023

الدار البيضاء في

Non / Prénom BENCHHIBA Fatima Sex : H ☐ F ☒

Hématologie

- ☒ NFS
- ☒ Plaquettes
- ☒ VS
- ☐ CRP
- ☐ Hémocture

Bilan Martial

- ☒ Fer Sérique
- ☐ CTF
- ☒ Ferritine
- ☐ Transferrine

Hémostase

- ☐ Temps de Prothrombin
- ☐ TCK
- ☐ Fibrinogène
- ☐ Transferrine
- ☐ INR

Glucose

- ☒ Glycémie à jeûne
- ☐ Hyperglycémie par VO
- ☒ Hémoglobine glyquées

Lonogramme Sanguin

- ☐ NA +
- ☐ K +
- ☐ CL +
- ☐ Ca ++
- ☐ Phosphore
- ☐ Mg ++
- ☐ Bicarbonates (HCO3-)
- ☐ Urée
- ☐ Créatinine
- ☐ Acide urique

Bilan Lipidique

- ☐ Cholestérol total
- ☐ Cholestérol HDL
- ☐ Cholestérol LDL
- ☐ CRP
- ☐ Triglycérides

Fonction hépatique et enzymologie

- ☐ Amylasémie
- ☐ Bilirubine Libre et conjuguée
- ☐ Phosphatase acides
- ☐ Phosphatase alcalines
- ☒ Lactate déshydrogénase LDH
- ☒ Transaminases ASTA ,ALAT
- ☒ Gamma-GT
- ☐ 5Nucléotidase
- ☐ CPK(Crétine phosphokinase
- ☒ Troponine
- ☐ Electrophorèse des Protéines EPP
- ☐ BNP

Lonogramme Sanguin

- ☐ Ca ++
- ☐ Phosphore
- ☐ NA +
- ☐ K +
- ☐ CL +
- ☐ Ca ++
- ☐ Urée
- ☐ Créatinine

Examen des Urines

- ☐ Protéinurie des 24h
- ☐ ECBU
- ☐ AntibioGramme

Examen des Selles

- ☐ Parasitologie des selles (3) avec coproculture

Groupage Sanguin

- ☐ ABO
- ☐ Rhésus
- ☐ RAI

Sérologie et immunologie

- ☐ ABO
- ☐ Rhésus
- ☐ RAI

Sérologie et immunologie

- ☐ VDRL -TPHA
- ☒ Hépatite B
- ☐ Antigène HBS
- ☐ Anticorps Anti-Hbs
- ☐ Anticorps Anti-Hbc
- ☐ Anticorps Anti-Hbe
- ☒ Hépatite C
- ☐ Anticorps Anti-HVC

- ☐ Sérologie Toxoplasmose
- ☐ Sérologie Rubéole
- ☐ HCG Plasmatique

- ☐ Facteur Rhumatoïde:
- ☐ (Latex,Waaler Rose)
- ☐ Anticorps Anti-DNA natif
- ☐ ASLO
- ☐ Dosage du Complément
- ☐ Dépistage COVID PCR
- ☐ D-dimères
- ☒ Procalcitonines

☒ Vit D
☒ TSH vs

Autres

45, Bd. B. Anzarane - Casablanca

TEL : 06 22 25 03 73

Fax : 06 22 25 13 00

GSM : 06 61 14 99 86

E-mail : zol2@live.fr

Dr ZEMMAMA O. LOTFI

45, Bd. B. Anzarane

Tel : 0522 25 03 73 - GSM : 0661 14 99 86

E-mail : zol2@live.fr

45, شارع بتر أنزران الدار البيضاء

الهاتف : 05 22 25 03 73

الفاكس : 05 22 25 13 00

المحمول : 06 61 14 99 86

البريد الإلكتروني : zol2@live.fr

RAPPORTER L'ORDONNANCE

الدكتور زمامة عمر لطف
خريج كلية الطب
بالدار البيضاء

الدار البيضاء في

Fatima

EXP: 02/2025
LOT: 23810D
PPV: 56,30 DH

6 118001 040056

LOT: 2110639
PER: 11/25
PPV: 56,30 DH
BOTUS SA

PPV: 56,30 DH
LOT: 23810D
EXP: 02/2025

nca, Le

22 SEP. 2023

901,00

BEN CHIRBA

56,30 X2

1) D cure 25000

36,00 x AB par semaine pr 2 mois

2) Cacit 1000

201,00 x 1 p / 15 semain

3) DAFLON 1000

349,60 x 1 p / 15

PHARMACIE CALIFORNIE
Mme BENNOUNA Amal Horya
Centre Commercial Marjane
Tél: 0522 21 19 73 Casablanca

Dr. ZEMMANA O. LOTFI
45, Bd. Bir Anzarane
Tél: 0522 25 03 73 - Gsm: 0661 14 99 86
E-mail: zol2@live.fr

45, Bd. Bir Anzarane - Casablanca

TEL : 05 22 25 03 73

GSM : 06 61 14 99 86

E-mail : zol2@live.fr

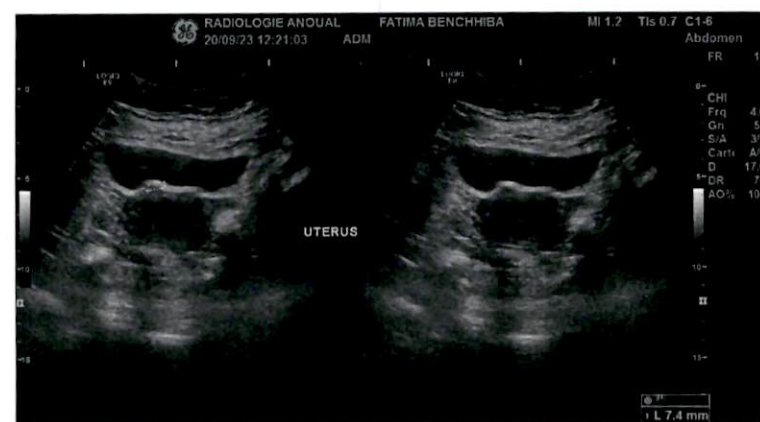
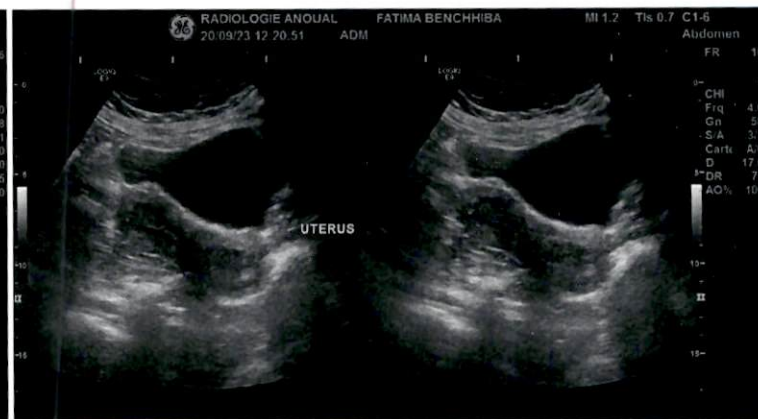
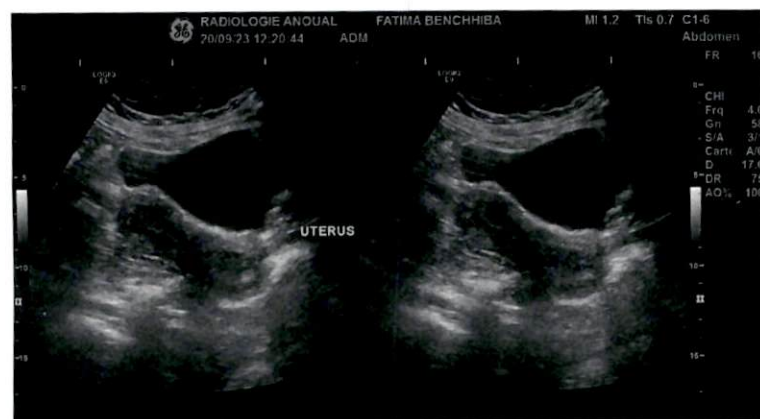
RAPPORTER L'ORDONNANCE

45, شارع بئر أنزران الدار البيضاء

الهاتف : 05 22 25 03 73

المحمول : 06 61 14 99 86

البريد الإلكتروني : zol2@live.fr



Sénologie diagnostique et interventionnelle

Radiologie conventionnelle

Scanner multibarettes

Densitométrie Osseuse

Doppler Couleur

Biopsies guidées

Echographie

IRM

Nom et prénom : **BENCHHIBA FATIMA**

Type d'examen :

Date d'examen : **20/09/2023**

LABORATOIRE BENJELLOUN D'ANALYSES MEDICALES

109, Boulevard Omar Al Khyam BEAUSEJOUR 20200 CASABLANCA

Tel: 05 22 39 32 84/53 – 06000 503 40 – Whatsapp Accueil 06 63 790 723

Fax: 05.22.39.33.65 www.labobenjelloun.ma

IF 51759668–CNSS 6441662– TP 36004769 – INPE Labo093001360 INP Dr097159024–ICE002980177000019

FACTURE N° : 2309192004

ORGANISME: RAM MUPRAS

Mme FATIMA BENCHHIBA

Date: 19-09-2023



Récapitulatif des analyses					
CN	Analyse	Clé	Clé	Total	
PS	Prélèvement Sanguin	E25	E	25.00 MAD	
0317	Hépatite B: AgHbs	B120	B	160.80	
				MAD	
0100	Acide urique	B30	B	40.20 MAD	
0104	Calcium	B30	B	40.20 MAD	
0105	Chlore	B30	B	40.20 MAD	
0111	Créatinine	B30	B	40.20 MAD	
0370	C R P (Protéine C réactive)	B100	B	134.00	
				MAD	
0115	Fer sérique	B60	B	80.40 MAD	
0154	Ferritine	B250	B	335.00	
				MAD	
0141	Gamma glutamyl transférase (GGT)	B50	B	67.00 MAD	
0118	Glycémie	B30	B	40.20 MAD	
0146	Transaminases O (TGO)	B50	B	67.00 MAD	
0147	Transaminases P (TGP)	B50	B	67.00 MAD	
0119	Hémoglobine glycosylée	B100	B	134.00	
				MAD	
0108	Cholestérol H D L	B50	B	67.00 MAD	
0324	Hépatite C : Dépistage	B300	B	402.00	
				MAD	
0131	Potassium	B30	B	40.20 MAD	
0142	LDH	B50	B	67.00 MAD	
0109	Cholestérol L D L	B50	B	67.00 MAD	
0133	Sodium	B30	B	40.20 MAD	
0216	Numération Formule (Globules rouges/Blancs/plaquettes)	B80	B	107.20	
				MAD	
0134	Triglycérides	B60	B	80.40 MAD	
0149	Troponine	B250	B	335.00	
				MAD	
0163	TSH	B250	B	335.00	
				MAD	
0135	Urée	B30	B	40.20 MAD	
0439	Vitamine D	B450	B	603.00	
				MAD	
0223	VS	B30	B	40.20 MAD	

مختبر بنجلون التحليلات الطبية
LABORATOIRE BENJELLOUN
109, Bd Omar Al Khyam Beausejour
Casablanca
Tél: 06000 503 40 - 0522 39 32 84/53
Fax: 05.22.39.33.65

LABORATOIRE BENJELLOUN D'ANALYSES MEDICALES

109, Boulevard Omar Al Khyam BEAUSEJOUR 20200 CASABLANCA

Tel: 05 22 39 32 84/53 – 06000 503 40 – Whatsapp Accueil 06 63 790 723

Fax: 05.22.39.33.65 www.labobenjelloun.ma

IF 51759668–CNSS 6441662– TP 36004769 – INPE Labo093001360 INP Dr097159024–ICE002980177000019


Cholestérol total	B30	B	40.20 MAD
Magnésium	B60	B	80.40 MAD
Procalcitonine	B300	B	402.00 MAD
Bicarbonates (Réserve Alcaline HCO_3^-)	B40	B	53.60 MAD
Total			4071.80 MAD

Total des B: 3020

Montant total de la facture: 4071.8 Dirhams.

Arrêtée la présente facture à la somme de **quatre mille soixante et onze dirhams quatre-vingts centimes.**

مختبر بنجلون التحليلات الطبية
LABORATOIRE BENJELLOUN
109, Bd. Omar Al Khayam Beauséjour
Casablanca
Tél : 06000.503.40 - 0522 39 32 84/53
Fax : 0522 39 33 65



مختبر بنجلون للتحاليل الطبية

Laboratoire Benjelloun d'Analyses Médicales

Beauséjour

BIOCHIMIE - HEMATOLOGIE - IMMUNOLOGIE - BACTERIOLOGIE - VIROLOGIE - PARASITOLOGIE - MYCOLOGIE

Dr. Najib BENJELLOUN

Médecin Biologiste

Ancien Interne des Hôpitaux - Lyon

Maîtrise en Cytogénétique - Grenoble

Mme BENCHHIBA FATIMA

Date de naissance: 01-01-1952

Dossier N°: 2309192004



DR OMAR LOTFI ZEMMAMA

Date de l'examen: 19-09-2023

HEMATOLOGIE - CYTOLOGIE

PENTRA 80XL (ABX) - KX21N (SYSMEX)

Numération Formule Sanguine (NFS)

(Les valeurs de référence sont automatiquement éditées en fonction de l'âge et du sexe)

Globules Rouges (Erythrocytes)		4,56	M/ μ L	(4,00-5,20)
Hémoglobine		13,3	g/dL	(12,5-15,5)
Hématocrite		39,2	%	(37,0-47,0)
VGM (Volume globulaire moyen)		86,0	fL	(80,0-97,0)
TCMH		29,2	pg	(27,0-32,0)
CCMH		34,0	g/dL	(32,0-36,0)
Globules Blancs (Leucocytes)		6 500	/mm ³	(4 000-10 000)
Polynucléaires Neutrophiles	42,0%	Soit	2 730/mm ³	(1 500-7 000)
Polynucléaires Eosinophiles	4,0%	Soit	260/mm ³	(80-400)
Polynucléaires Basophiles	1,0%	Soit	65/mm ³	(0-100)
Lymphocytes	48,0%	Soit	3 120/mm ³	(1 500-4 000)
Monocytes	5,0%	Soit	325/mm ³	(200-1 000)
Plaquettes		185 000	/mm ³	(150 000-450 000)

Conclusion Numération formule sanguine normale.

مختبر بنجلون للتحاليل الطبية
LABORATOIRE BENJELLOUN
109, Bd Omar Al Khayam Beauséjour
Casablanca
Tél : 06000 503 40 / 0522 39 32 84/63
Fax : 0522 39 33 66



Prélèvement à domicile sur rendez-vous : 06 63 45 60 50

1/8

109, Boulevard Omar Al Khayam - Beauséjour - 20200 Casablanca (en face du CACF)
Tél.: 05 22 39 32 53/84 - 06000 503 40 - Fax : 05 22 39 33 65 - WhatsApp : 06 63 790 723
benjelloun@labobenjelloun.ma - www.labobenjelloun.ma - Tramway : Ligne 2 (Arrêt Beauséjour)

LABORATOIRE BENJELLOUN D'ANALYSES MEDICALES

109, Boulevard Omar Al Khyam BEAUSEJOUR 20200 CASABLANCA

Tel: 05 22 39 32 84/53 – 06000 503 40 – Whatsapp Accueil 06 63 790 723

Fax: 05.22.39.33.65 www.labobenjelloun.ma

IF 51759668–CNSS 6441662– TP 36004769 – INPE Labo093001360 INP Dr097159024–ICE002980177000019

Cholestérol total	B30	B	40.20 MAD
Magnésium	B60	B	80.40 MAD
Procalcitonine	B300	B	402.00 * MAD
Bicarbonates (Réserve Alcaline HCO_3^-)	B40	B	53.60 MAD
Total			4071.80 MAD

Total des B: 3020

Montant total de la facture: 4071.8 Dirhams.

Arrêtée la présente facture à la somme de **quatre mille soixante et onze dirhams quatre-vingts centimes.**

مختبر بنجلون للتحاليل الطبية
LABORATOIRE BENJELLOUN
109, Bd. Omar Al Khayam Beauséjour
Casablanca
Tél : 06000.503.40 - 0522 39 32 84/53



مختبر بنجلون للتحاليل الطبية

Laboratoire Benjelloun d'Analyses Médicales

Beauséjour

BIOCHIMIE - HEMATOLOGIE - IMMUNOLOGIE - BACTERIOLOGIE - VIROLOGIE - PARASITOLOGIE - MYCOLOGIE

Dr. Najib BENJELLOUN

Médecin Biologiste

Ancien Interne des Hôpitaux - Lyon

Maîtrise en Cytogénétique - Grenoble

Mme BENCHHIBA FATIMA

Date de naissance: 01-01-1952

Dossier N°: 2309192004



DR OMAR LOTFI ZEMMAMA

Date de l'examen: 19-09-2023

HEMATOLOGIE – CYTOLOGIE

PENTRA 80XL (ABX) – KX21N (SYSMEX)

Numération Formule Sanguine (NFS)

(Les valeurs de référence sont automatiquement éditées en fonction de l'âge et du sexe)

Globules Rouges (Erythrocytes)		4,56	M/ μ l	(4,00–5,20)
Hémoglobine		13,3	g/dL	(12,5–15,5)
Hématocrite		39,2	%	(37,0–47,0)
VGM (Volume globulaire moyen)		86,0	fL	(80,0–97,0)
TCMH		29,2	pg	(27,0–32,0)
CCMH		34,0	g/dL	(32,0–36,0)
Globules Blancs (Leucocytes)		6 500	/mm ³	(4 000–10 000)
Polynucléaires Neutrophiles	42,0%	Soit	2 730/mm ³	(1 500–7 000)
Polynucléaires Eosinophiles	4,0%	Soit	260/mm ³	(80–400)
Polynucléaires Basophiles	1,0%	Soit	65/mm ³	(0–100)
Lymphocytes	48,0%	Soit	3 120/mm ³	(1 500–4 000)
Monocytes	5,0%	Soit	325/mm ³	(200–1 000)
Plaquettes		185 000	/mm ³	(150 000–450 000)

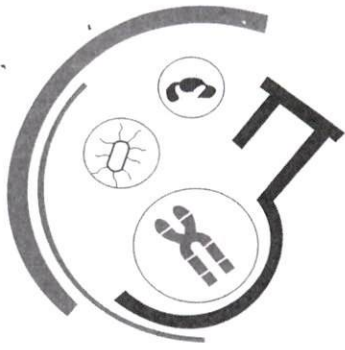
Conclusion Numération formule sanguine normale.

مختبر بنجلون للتحاليل الطبية
LABORATOIRE BENJELLOUN
109, Bd Omar Al Khayam Beauséjour
Casablanca
Tél : 06000 503 40 - 0622 39 32 84/63
Fax : 0622 39 33 66



Prélèvement à domicile sur rendez-vous : 06 63 45 60 50

109, Boulevard Omar Al Khayam - Beauséjour - 20200 Casablanca (en face du CACF)
Tél.: 05 22 39 32 53/84 - 06000 503 40 - Fax : 05 22 39 33 65 - WhatsApp : 06 63 790 723
benjelloun@labobenjelloun.ma - www.labobenjelloun.ma - Tramway : Ligne 2 (Arrêt Beauséjour)



مختبر بنجلون للتحليلات الطبية
Laboratoire Benjelloun d'Analyses Médicales
Beauséjour

BIOCHIMIE - HÉMATOLOGIE - IMMUNOLOGIE - BACTÉRIOLOGIE - VIROLOGIE - PARASITOLOGIE - MYCOLOGIE

Dr. Najib BENJELLOUN

Médecin Biologiste
Ancien Interne des Hôpitaux - Lyon
Maîtrise en Cytogénétique - Grenoble

Mme BENCHHIBA FATIMA

Date de naissance: 01-01-1952

Dossier N°: 2309192004



DR OMAR LOTFI ZEMMAMA

Date de l'examen: 19-09-2023

HEMATOLOGIE – INFLAMMATION

HumasRate (Human Diagnostics)

Vitesse de sédimentation

09-01-2023

VS 1ère heure

23 mm

25

(Technique automatisée corrélée à la méthode de Westergreen.)

VS 2ème heure

44 mm

38

Conclusion: VS normale

Normes pour les Femmes $[(Age + 10)/2]$

41

41

Normes pour les Hommes $(Age / 2)$

36

36



مختبر بنجلون للتحليلات الطبية
LABORATOIRE BENJELLOUN
109, Bou Omar Al Khayam Beauséjour
Casablanca
Tél : 06000.503.40 - 0622.39.32.84/53
Fax : 0622.89.33.66

2/8

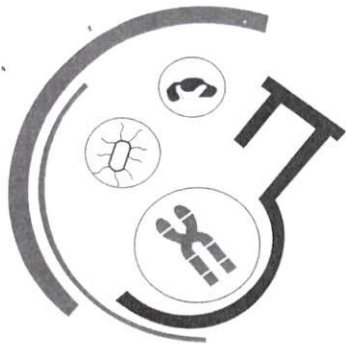
Prélèvement à domicile sur rendez-vous : 06 63 45 60 50

109, Boulevard Omar Al Khayam - Beauséjour - 20200 Casablanca (en face du CACF)

Tél.: 05 22 39 32 53/84 - 06000 503 40 - Fax : 05 22 39 33 65 - WhatsApp : 06 63 790 723

benjelloun@labobenjelloun.ma - www.labobenjelloun.ma - Tramway : Ligne 2 (Arrêt Beauséjour)





مختبر بنجلون للتحليلات الطبية

Laboratoire Benjelloun d'Analyses Médicales

Beauséjour

BIOCHIMIE - HEMATOLOGIE - IMMUNOLOGIE - BACTERIOLOGIE - VIROLOGIE - PARASITOLOGIE - MYCOLOGIE

Dr. Najib BENJELLOUN

Médecin Biologiste

Ancien Interne des Hôpitaux - Lyon

Maîtrise en Cytogénétique - Grenoble

DR OMAR LOTFI ZEMMAMA

Date de l'examen: 19-09-2023

Mme BENCHHIBA FATIMA

Date de naissance: 01-01-1952

Dossier N°: 2309192004



BIOCHIMIE SANGUINE – BILAN GLYCEMIQUE

COBAS C311 (ROCHE) – D10 (BIORAD) – Hybrid XL (DRG)

09-01-2023

Glycémie à jeûn

(Technique enzymatique à l'hexokinase)

1,04 g/L


(0,70–1,10)

1,05

5,77 mmol/L

(3,89–6,11)

• Antériorité : Glycémie à jeûn (g/L)



Hémoglobine glyquée (HbA1c)

(Technique chromatographie haute pression – Biorad D10)

5,80 %

(4,00–6,00)

Interprétation des résultats:

% HbA1c	Contrôle du taux de Glucose
4 – 6	Intervalle non-diabétique
6.5 – 7	Excellent équilibre glycémique
8 – 9	Assez bon équilibre glycémique
9 – 10	Équilibre glycémique médiocre (Action corrective suggérée*)
> 10	Mauvais équilibre glycémique (Action corrective nécessaire*)

*Risque élevé de développer des complications cardiovasculaires à long terme comme des rétinopathies, néphropathies, neuropathies et cardiopathies.

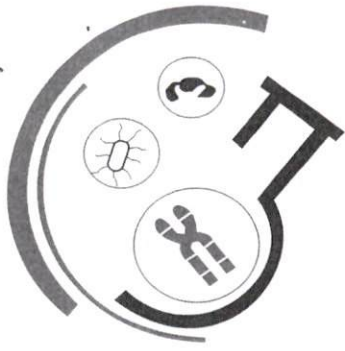
Conclusion: Intervalle non-diabétique. Bilan glycémique normal.

مختبر بنجلون للتحليلات الطبية
LABORATOIRE BENJELLOUN
109, Bd Omar Al Khayam Beauséjour
Casablanca
Tél : 06000 503 40 - 0622 33 32 84/63
Fax : 0622 89 33 66



Prélèvement à domicile sur rendez-vous : 06 63 45 60 50

109, Boulevard Omar Al Khayam - Beauséjour - 20200 Casablanca (en face du CACF)
Tél.: 05 22 39 32 53/84 - 06000 503 40 - Fax : 05 22 39 33 65 - WhatsApp : 06 63 790 723
benjelloun@labobenjelloun.ma - www.labobenjelloun.ma - Tramway : Ligne 2 (Arrêt Beauséjour)



مختبر بنجلون للتحليلات الطبية
Laboratoire Benjelloun d'Analyses Médicales
Beauséjour

BIOCHIMIE - HEMATOLOGIE - IMMUNOLOGIE - BACTERIOLOGIE - VIROLOGIE - PARASITOLOGIE - MYCOLOGIE

Dr. Najib BENJELLOUN

Médecin Biologiste
Ancien Interne des Hôpitaux - Lyon
Maîtrise en Cytogénétique - Grenoble

Mme BENCHHIBA FATIMA

Date de naissance: 01-01-1952

Dossier N°: 2309192004



DR OMAR LOTFI ZEMMAMA

Date de l'examen: 19-09-2023

BIOCHIMIE SANGUINE – IONOGRAMME SANGUIN

COBAS C311 (ROCHE)

Sodium (Na) (Potentiométrie)	139,0 mEq/L 139,00 mmol/L	(136,0–145,0) (136,00–145,00)
Potassium (K) (Potentiométrie)	3,78 mEq/L 3,78 mmol/L	(3,50–5,10) (3,50–5,10)
Commentaire: Prélèvement réalisé avec garrot.		
Chlore (Cl) (Potentiométrie)	105,20 mEq/L 105,2 mmol/L	(95,00–110,00) (95,0–110,0)
Bicarbonates (Réserve Alcaline-CO2) (Technique enzymatique (PEPC))	23,7 mmol/L	(22,0–29,0)

BIOCHIMIE SANGUINE – BILAN RENAL

COBAS C311 (ROCHE)

Urée (Technique enzymatique à l'uréase UV)	0,27 g/L 4,50 mmol/L	(0,10–0,50) (1,67–8,33)
Créatinine (Technique cinétique – Jaffé)	6,00 mg/L 53,1 µmol/L	(5,00–11,00) (44,3–97,4)

Conclusion: Fonction rénale normale

09-01-2023

52,0

Acide Urique (Technique colorimétrique enzymatique)	59,0 mg/L 354,0 µmol/L	(24,0–57,0) (144,0–342,0)
---	---------------------------	------------------------------

مختبر بنجلون للتحليلات الطبية
LABORATOIRE BENJELLOUN
109, Bd Omar Al Khayam Beauséjour
Casablanca
Tél : 06000 503 40 / 0622 33 32 84 / 53
Fax : 0622 33 33 66

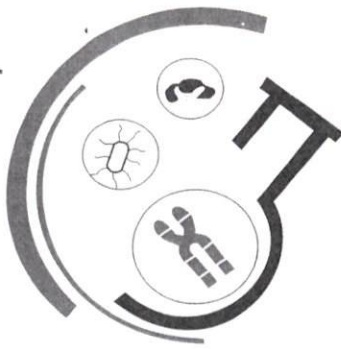
Prélèvement à domicile sur rendez-vous : 06 63 45 60 50

109, Boulevard Omar Al Khayam - Beauséjour - 20200 Casablanca (en face du CACF)

Tél.: 05 22 39 32 53/84 - 06000 503 40 - Fax : 05 22 39 33 65 - WhatsApp : 06 63 790 723

benjelloun@labobenjelloun.ma - www.labobenjelloun.ma - Tramway : Ligne 2 (Arrêt Beauséjour)





مختبر بنجلون للتحليلات الطبية

Laboratoire Benjelloun d'Analyses Médicales

Beauséjour

BIOCHIMIE - HEMATOLOGIE - IMMUNOLOGIE - BACTERIOLOGIE - VIROLOGIE - PARASITOLOGIE - MYCOLOGIE

Dr. Najib BENJELLOUN

Médecin Biologiste

Ancien Interne des Hôpitaux - Lyon

Maîtrise en Cytogénétique - Grenoble

Mme BENCHHIBA FATIMA

Date de naissance: 01-01-1952

Dossier N°: 2309192004



DR OMAR LOTFI ZEMMAMA

Date de l'examen: 19-09-2023

BIOCHIMIE SANGUINE – BILAN LIPIDIQUE

COBAS C311 (ROCHE)

Cholestérol total	1,96 g/L	(<2,00)
(Technique colorimétrique enzymatique)	5,06 mmol/L	(<5,16)

Conclusion: Taux du cholestérol normal.

Cholestérol-HDL	0,67 g/L	(>0,65)
(Technique colorimétrique en phase homogène)	1,73 mmol/L	(>1,68)

Cholestérol-LDL	1,10 g/L	(<1,60)
(Calculé selon la formule de Friedwald)	2,85 mmol/L	(<4,14)

Triglycérides	0,95 g/L	(<1,50)
(Technique colorimétrique enzymatique)	1,08 mmol/L	(<1,71)

Conclusion: Taux des triglycérides normal.

BIOCHIMIE SANGUINE – BILAN HEPATIQUE

COBAS C311 (ROCHE)

TRANSAMINASES

Alanine-Amino-Transférase (GPT)	21,1 UI/L	(0,0-33,0)
(Technique cinétique (IFCC))		

Aspartate-Amino-Transférase (GOT)	15,7 UI/L	(0,0-32,0)
(Technique cinétique (IFCC))		

Conclusion: Transaminases normales.

Gamma glutamyl-transférase (GGT)	13 UI/L	(5-36)
(Technique colorimétrique enzymatique)		

BIOCHIMIE SANGUINE – ENZYMES

COBAS C311 (ROCHE)

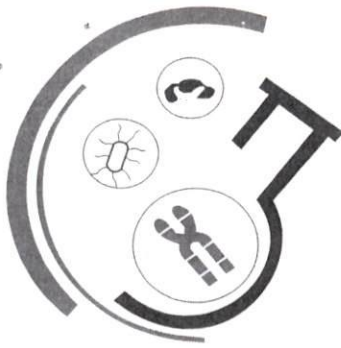
Lactate deshydrogénase (LDH)	135 UI/L	(135-214)
(Technique cinétique UV (IFCC))		

مختبر بنجلون للتحليلات الطبية
LABORATOIRE BENJELLOUN
109, Bd Omar Al Khayam Beauséjour
Casablanca
Tél : 06000 503 40 - 062239 32 84/63
Fax : 062239 33 66



Prélèvement à domicile sur rendez-vous : 06 63 45 60 50

109, Boulevard Omar Al Khayam - Beauséjour - 20200 Casablanca (en face du CACF)
Tél.: 05 22 39 32 53/84 - 06000 503 40 - Fax : 05 22 39 33 65 - WhatsApp : 06 63 790 723
benjelloun@labobenjelloun.ma - www.labobenjelloun.ma - Tramway : Ligne 2 (Arrêt Beauséjour)



مختبر بنجلون للتحاليل الطبية Laboratoire Benjelloun d'Analyses Médicales

Beauséjour

BIOCHIMIE - HEMATOLOGIE - IMMUNOLOGIE - BACTERIOLOGIE - VIROLOGIE - PARASITOLOGIE - MYCOLOGIE

Dr. Najib BENJELLOUN

Médecin Biologiste

Ancien Interne des Hôpitaux - Lyon

Maîtrise en Cytogénétique - Grenoble

Mme BENCHHIBA FATIMA

Date de naissance: 01-01-1952

Dossier N°: 2309192004



DR OMAR LOTFI ZEMMAMA

Date de l'examen: 19-09-2023

BIOCHIMIE SANGUINE - BILAN MARTIAL

COBAS C311 (ROCHE) - COBAS E411 (ROCHE)

Fer sérique

(Technique colorimétrique)

119,00 µg/100ml (33,00-193,00)

21,3 µmol/L (5,9-34,5)

Ferritine

(Technique immunoturbidimétrique)

92,80 ng/mL (13,00-150,00)

BIOCHIMIE SANGUINE - BILAN PHOSPHO-CALCIQUE

COBAS C311 (ROCHE) - COBAS E411 (ROCHE)

Calcium sanguin

(Technique colorimétrique NM-BAPTA)

98,40 mg/L (88,00-102,00)

2,5 mmol/L (2,2-2,6)

Magnésium plasmatique

(Technique colorimétrique en point final)

19,00 mg/L (16,00-24,00)

0,8 mmol/L (0,6-1,0)

BIOCHIMIE SANGUINE - PROTEINES SPECIFIQUES

COBAS C311 (ROCHE) - COBAS E411 (ROCHE) - EASY READER (VEDA.LAB) - F200 (SD BIOSENSOR)

Protéine C-réactive (CRP)

(Technique Immunoturbidimétrique)

4,4 mg/L (<5,0)

Procalcitonine (PCT)

(Technique Immuno-chromatographie VEDALAB)

<0,3 ng/ml (<0,5)

Interprétation des résultats :


Concentration en PCT (ng/ml)	Statut du patient
0.3 - 0.5	Risque faible d'évolution vers une infection systémique sévère
0.5 - 2.0	Risque modéré d'évolution vers une infection systémique sévère
2.0 - <10	Risque élevé d'évolution vers une infection systémique sévère
10.0 - 100	Probabilité élevée d'une septicémie grave ou d'un choc septique

مختبر بنجلون للتحاليل الطبية
LABORATOIRE BENJELLOUN
109, Bd Omar Al Khayam Beauséjour
Casablanca
Tél : 06000 503 40 / 0622 39 32 84/63
Fax : 0622 39 33 66



Prélèvement à domicile sur rendez-vous : 06 63 45 60 50

109, Boulevard Omar Al Khayam - Beauséjour - 20200 Casablanca (en face du CACF)
Tél.: 05 22 39 32 53/84 - 06000 503 40 - Fax : 05 22 39 33 65 - WhatsApp : 06 63 790 723
benjelloun@labobenjelloun.ma - www.labobenjelloun.ma - Tramway : Ligne 2 (Arrêt Beauséjour)



مختبر بنجلون للتحاليل الطبية Laboratoire Benjelloun d'Analyses Médicales

Beauséjour

BIOCHIMIE - HEMATOLOGIE - IMMUNOLOGIE - BACTERIOLOGIE - VIROLOGIE - PARASITOLOGIE - MYCOLOGIE

Dr. Najib BENJELLOUN

Médecin Biologiste

Ancien Interne des Hôpitaux - Lyon

Maîtrise en Cytogénétique - Grenoble

DR OMAR LOTFI ZEMMAMA

Date de l'examen: 19-09-2023

Mme BENCHHIBA FATIMA

Date de naissance: 01-01-1952

Dossier N°: 2309192004



BILAN THYROÏDIEN

Cobas E411(ROCHE) - Alegria (ORGENTEC) - Hybrid XL (DRG)

Thyréostimuline ultrasensible (TSHus)

(Electro-Chimi-Luminescence Cobas E411)

3,660 μ UI/mL

3,660 mU/l

(0,270-4,200)

(0,270-4,200)

Conclusion: Bilan thyroïdien normal.

Valeurs de référence chez la femme enceinte :

1 ^{er} trimestre	0.33 - 4.59 μ UI/mL
2 ^{ème} trimestre	0.35 - 4.10 μ UI/mL
3 ^{ème} trimestre	0.21 - 3.15 μ UI/mL

La TSH est l'indicateur le plus sensible pour évaluer un dysfonctionnement thyroïdien.

Une variation minime de la T4L provoque une réponse très amplifiée de la TSH.

Cependant, la TSH répond aux variations de la T4L avec un temps de latence important, au moins 8 semaines pour une réponse complète.

MARQUEURS CARDIAQUES

COBAS E411 (ROCHE) - COBAS H232(ROCHE) - EASY READER (VEDA.LAB) -

Troponine (TnT-hs)

(Electro-Chimi-Luminescence Cobas E411)

7,76 pg/ml

(<14,00)

NB : L'interprétation initiale d'une élévation de la troponine repose sur la clinique, l'ECG, son taux et sa cinétique.

MARQUEURS DES HEPATITES

Cobas E411(ROCHE)

Sérologie de l'hépatite B: Antigène HBs

Index:

(Electro-Chimi-Luminescence Cobas E411)

0,428

(<0,900)

Conclusion: Sérologie Négative

Interprétation des résultats :

Index <0.9	Négatif
Index ≥ 0.9 <1	Douteux
Index ≥ 1	Positif

مختبر بنجلون للتحاليل الطبية
LABORATOIRE BENJELLOUN
109, Bd Omar Al Khayam Beauséjour
Casablanca
Tél : 06000.602.40 / 0622.39.32.94/63
Fax : 0622.69.33.66



Prélèvement à domicile sur rendez-vous : 06 63 45 60 50

109, Boulevard Omar Al Khayam - Beauséjour - 20200 Casablanca (en face du CACF)
Tél.: 05 22 39 32 53/84 - 06000 503 40 - Fax : 05 22 39 33 65 - WhatsApp : 06 63 790 723
benjelloun@labobenjelloun.ma - www.labobenjelloun.ma - Tramway : Ligne 2 (Arrêt Beauséjour)



مختبر بنجلون للتحليلات الطبية

Laboratoire Benjelloun d'Analyses Médicales

Beauséjour

BIOCHIMIE - HEMATOLOGIE - IMMUNOLOGIE - BACTERIOLOGIE - VIROLOGIE - PARASITOLOGIE - MYCOLOGIE

Dr. Najib BENJELLOUN

Médecin Biologiste

Ancien Interne des Hôpitaux - Lyon

Maîtrise en Cytogénétique - Grenoble

Mme BENCHHIBA FATIMA

Date de naissance: 01-01-1952

Dossier N°: 2309192004



DR OMAR LOTFI ZEMMAMA

Date de l'examen: 19-09-2023

Sérologie de l'hépatite C: Anticorps anti-HCV

Index: 0,060 (<0,900)
(Electro-Chimi-Luminescence Cobas E411)

Conclusion: Sérologie Négative

Interprétation des résultats :

Index <0.9	Négatif
Index >= 0.9 <1	Douteux
Index >=1	Positif

DOSAGE DES VITAMINES

Cobas E411(ROCHE)

25-OH-Vitamine D (D2+D3) 16,03 ng/ml (30,00-100,00)
(Electro-Chimi-Luminescence Cobas E411)

Conclusion: Insuffisance en Vitamine D

Les aliments les plus riches en Vitamine D :

Aliment	Vit D pour 100g	Aliment	Vit D pour 100g
Huile de foie de morue	10 000 - 30 000 UI	Huitres (3 à 4 moyenne)	240 UI
Huile de foie de morue officinale	8500 UI	Jaune d'œuf	400 UI
Saumon cuit	360 UI	Foie de bœuf cuit	30 UI
Hareng mariné	350 UI	Beurre	60 UI
Maquereau cuit	350 UI	Fromage type emmental	40 UI
Sardine conservée dans l'huile	300 UI	Lait	4 UI

مختبر بنجلون للتحليلات الطبية
LABORATOIRE BENJELLOUN
109, Bd Omar Al Khayam Beauséjour
Casablanca
Tél : 06000 503 40 - 0622 32 32 84/53
Fax : 0622 32 32 84



Prélèvement à domicile sur rendez-vous : 06 63 45 60 50

109, Boulevard Omar Al Khayam - Beauséjour - 20200 Casablanca (en face du CACF)
Tél.: 05 22 39 32 53/84 - 06000 503 40 - Fax : 05 22 39 33 65 - WhatsApp : 06 63 790 723
benjelloun@labobenjelloun.ma - www.labobenjelloun.ma - Tramway : Ligne 2 (Arrêt Beauséjour)

FACTURE

N° de l'admission : 23007945 N° Facture : 23007775 Date facturation : 20/09/2023
Nom et prénom du patient : **FATIMA BENCHHIBA**
Convention :
Traitement : **Examen radiologie** Entrée: 20/09/2023 Sortie: 20/09/2023

PRESTATIONS	Nombre	Prix unitaire	Montant
ECHO ABDOMINO PELVIENNE			480.00
		Sous-Total	480.00

PRESTATIONS EXTERNES	Nombre	Prix unitaire	Montant
DR LAHLOU NEZHA			120.00
		Sous-Total	120.00

RETENU HONORAIRE :


MÉDECIN	Taux (%)	Montant	Montant de retenu
DR LAHLOU NEZHA	10	120.00	12.00
		Sous-Total	12.00

arrêtée la présente facture à la somme de :
Six cents dirhams

Total : 600.00

Part patient 600.00

Notre compte bancaire :


RADIOLOGIE ANOUAL 111
Oncologie & Diagnostic du Maroc
ICE: 001614 006 0000 58
Tél: 05 22 80 00 00 - 05 22 80 00 00 - 05 22 80 00 00

Casablanca, le 20 Septembre 2023

DR. ZEMMAMA OMAR LOTFI

MME. BENCHHIBA FATIMA

COMPTE RENDU

ECHOGRAPHIE ABDOMINO-PELVIENNE

A l'étage abdominal :

- Foie de taille normale, de contours réguliers, d'échostructure hyperéchogène homogène, évoquant de la stéatose.
- Vésicule biliaire libre à paroi fine.
- Voie biliaire principale non dilatée.
- Axe splénoportal libre de calibre normal.
- Pancréas et rate ne présentent pas de particularité.
- Reins de taille normale, bien différenciés, présentant des cavités excrétrices non dilatées.
- Absence d'adénopathie abdominale profonde ou d'épanchement péritonéal.

Conclusion :

Foie stéatosique nécessitant une confrontation au bilan hépatique.

A l'étage pelvien :

- Vessie de bonne capacité, ne montrant pas d'anomalie endoluminale ou pariétale.
- Utérus de taille normale, siège d'un petit nodule myomateux fundique de 7,4 mm de diamètre.
- Ligne de vacuité fine et médiane.
- Absence de masse annexielle.
- Culs de sac de Douglas libres.

Conclusion :

- Nodule myomateux fundique de 7,4 mm de diamètre.
- Absence d'autre anomalie notable par ailleurs.

DR. LAHLOU NEZHA