

RECOMMANDATIONS IMPORTANTES A LIRE POUR ACTIVER LES REMBOURSEMENTS ET EVITER LES REJETS

Conditions générales :

- Le cadre réservé à l'adhérent doit être dûment renseigné.
- Le cadre réservé au médecin doit être renseigné par le praticien lui-même notamment la nature de la maladie.
- La validité de la feuille de soins est limitée à 3 mois à compter de la première consultation.
- L'entente préalable est exigée pour toute hospitalisation médicale, chirurgicale, soins dentaires spéciaux, extractions multiples, parodontie orthodontie, prothèses dentaires, prothèses auditives ou orthopédiques ainsi que pour tous les actes effectués en série.
- En cas d'accident, une déclaration précisant les causes et circonstances de l'accident est à joindre à la feuille de soins.

Pharmacie :

- Les vignettes des médicaments doivent être obligatoirement jointes aux ordonnances.
- Pour les médicaments sans vignettes une facture de la pharmacie doit être jointe.

Radiologie et Biologie :

- La facture ainsi qu'une copie des résultats des analyses ou du compte rendu (sous pli confidentiel) doivent être jointes à l'ordonnance médicale pour toute demande de remboursement.
- Un pli confidentiel du médecin prescripteur des analyses ou radios peut être demandé par le médecin conseil de la mutuelle.

Optique :

- L'ordonnance du médecin prescripteur et la facture de l'opticien sont à joindre à la feuille de soins.

Rééducation :

- L'entente préalable renseignée par le médecin prescripteur est exigée avant le début des séances de rééducations.
- Pour le remboursement, la facture et le calendrier des séances effectuées sont à joindre à la feuille de soins.

Dentaire :

- En cas de prothèses ou de traitement canaux, l'accord préalable renseigné sur la feuille de soins est obligatoire avant le début de traitement.
- La facture doit être jointe à la feuille de soins pour toute demande de remboursement.
- La radio-après soins est obligatoire en cas de prothèses ou de traitement canaux.

Maladie et Affection Longue Durée ALD et ALC :

- La déclaration de maladie chronique doit être renseignée par le médecin prescripteur et renouvelée tous les 6 mois.

Adresses Mails utiles

- Réclamation : contact@mupras.com
- Prise en charge : pec@mupras.com
- Adhésion et changement de statut : adhesion@mupras.com

La MUPRAS garantit le respect de la loi n° 09-08 relative à la protection des personnes physiques à l'égard du traitement des données à caractère personnel.

MUPRAS : Centre Allal Ben Abdellah - 6ème Etage Angle Rue Mohamed Fakir et Rue Allal Ben Abdellah - Quartier de l'Horloge
Casablanca 20000 - Tél. : 05 22 20 45 45 (LG) - Fax : 05 22 22 78 18 - www.mupras.com



Déclaration de Maladie

M23-014736

☐ Maladie ☐ Dentaire ☐ Optique ☐ Autres

Cadre réservé à l'adhérent (e)

Matricule : 5785 Société :
☐ Actif ☐ Pensionné(e) ☐ Autre :
Nom & Prénom : Morjane Chaabia
Date de naissance : 01/01/1949
Adresse : Belvedere
Tél. : 0660630111 Total des frais engagés : Dhs

Cadre réservé au Médecin

Dr. AZHARI Mustapha
OPHTALMOLOGUE
131, Boulevard Abdelmoumen
4ème Etage N° 15 - CASA
Tél./Fax : 0522 27 60 61
Cachet du médecin :
Date de consultation : 04 SEP 2023
Nom et prénom du malade : MORJANE CHAABIA Age: 20
Lien de parenté : ☐ Lui-même ☐ Conjoint ☐ Enfant
Nature de la maladie : Suivi de glaucome
Affection longue durée ou chronique : ☐ ALD ☐ ALC Pathologie :
En cas d'accident préciser les causes et circonstances :
Dans le cas où la maladie aurait un caractère confidentiel, communiquer les renseignements sous pli confidentiel à l'attention du médecin conseil de la Mutuelle.

J'atteste sur l'honneur l'exactitude des renseignements portés sur la présente déclaration. Je déclare avoir pris connaissance de la clause relative à la protection des données personnelles.

Fait à : Le : / /

Signature de l'adhérent(e) :

RELEVÉ DES FRAIS ET HONORAIRES

Dates des Actes	Natures des Actes	Nombre et Coefficient	Montant détaillé des Honoraires	Cachet et signature du Médecin attestant le Paiement des Actes
4 SEP 2023			3000	
11/09/23			Goutte	

EXECUTION DES ORDONNANCES

Cachet du Pharmacien	Date	Montant de la Facture
PHARMACIE OLYMPIA 55, Rue Sijilmassa Belvédère - Casablanca Tél: 05 22 24 63 75	04-09-23	177,80
PHARMACIE OLYMPIA 55, Rue Sijilmassa Belvédère - Casablanca Tél: 05 22 24 63 75	15-09-23	601,70
ANALYSES - RADIOGRAPHIES		
Cachet et signature du Laboratoire et du Radiologue	Date	Désignation des Coefficients
		Montant des Honoraires

ANALYSES - RADIOGRAPHIES

AUXILIAIRES MEDICAUX

Cachet et signature du Praticien	Date des Soins	Nombre	Montant détaillé des Honoraires
	13-09-23	AM PC IM IV	500,00
	30/09/23		2900,00

RELEVÉ DES FRAIS ET HONORAIRES

Le praticien est prié de préciser la dent traitée, l'acte pratiqué en indiquant la nature des soins.

Important :

Veillez joindre les radiographies en cas de prothèses ou de traitement canalaires, ainsi que le bilan de l'ODF.

SOINS DENTAIRES	Dents Traitées	Nature des Soins	Coefficient
<div> <div>COEFFICIENT DES TRAVAUX</div> <div>MONTANTS DES SOINS</div> <div>DEBUT D'EXECUTION</div> <div>FIN D'EXECUTION</div> </div>			
O.D.F. PROTHESES DENTAIRES		<div> <div>DETERMINATION DU COEFFICIENT MASTICATOIRE</div> <div> <div>H</div> <div>25533412 21433552</div> <div>00000000 00000000</div> <div>D</div> <div>00000000 00000000</div> <div>35533411 11433553</div> <div>G</div> <div>B</div> </div> <div> <div>[Création, remont, adjonction]</div> <div>Fonctionnel, Thérapeutique, nécessaire à la profession</div> </div> </div>	
		<div> <div>COEFFICIENT DES TRAVAUX</div> <div>MONTANTS DES SOINS</div> <div>DATE DU DEVIS</div> <div>DATE DE L'EXECUTION</div> </div>	

VISA ET CACHET DU PRATICIEN ATTESTANT LE DEVIS

VISA ET CACHET DU PRATICIEN ATTESTANT L'EXECUTION

Dr. Mustapha AZHARI

*Spécialiste des Maladies
et de la Chirurgie des Yeux
Ancien Interne des hôpitaux
de Toulouse (France)*

*Laser Excimer - Strabisme
Contactologie*



الدكتور مصطفى أزهرى

**اختصاصي في أمراض
وجراحة العيون
طبيب سابقاً بمستشفيات
تولوز - فرنسا**

**جراحة بالليزر - علاج الحول
العدسات اللاصقة**

**15 septembre
2023**

Casablanca, le

Mme MORJANE CHAABIA

OXYAL: collyre

1 goutte 3 à 6 fois / jour les deux yeux pendant 02 mois

MONOPROST unidoses

1 goutte le soir, dans les deux yeux, pendant 3 Mois



Dr. AZHARI Mustapha
OPHTHALMOLOGUE
131, Boulevard Abdelmoumen
4ème Etage N° 15 - CASA
Tél / Fax 05 22 27 60 61

131, شارع عبد المومن (زاوية زنقة كاليان) إقامة جوهرة عبد المومن - الطابق 4 - الرقم 15 - الدار البيضاء
131, Bd. Abdelmoumen (Angle Rue Galien) Résidence Jawharat Abdelmoumen - 4^e Etage - N° 15 - Casablanca
Tél. / Fax: 05 22 27 60 61 - Tél.: 05 22 47 30 38 / E-mail : azamus2000@yahoo.fr

RIMAPHARMA
PVC : 65,90 DH

Monoprost 50 microgrammes/ml

collyre en solution en récipient unidose
PPV : 178.90 DH

6 118001 072583

Distribué par les laboratoires SOTHEMA,
BP N°1, 27182 Bouskoura, Maroc

Monoprost 50 microgrammes/ml

collyre en solution en récipient unidose
PPV : 178.90 DH

6 118001 072583

Distribué par les laboratoires SOTHEMA,
BP N°1, 27182 Bouskoura, Maroc

Monoprost 50 microgrammes/ml

collyre en solution en récipient unidose
PPV : 178.90 DH

6 118001 072583

Distribué par les laboratoires SOTHEMA,
BP N°1, 27182 Bouskoura, Maroc

HIDA SIHAM
Cabinet d'Orthoptie-d'Electrophysiologie

Facture pour : N°6482
INPE:N°065048118

Casablanca le13-09-2023

M^{me} MORJANI CHAABIA

Désignation	Montant
Champ visuel	500,00DH
Arrêté la présente à la somme de :	500,00DH
Cinq cent dirhams	

Cabinet d'Orthoptie-d'Electrophysiologie
HIDA SIHAM
41, Bd. Zerkouni - Rés. Dektak
Casablanca - Tél: 05 22 22 91 10

41 Bd Zerkouni-Res lisstikrar 4ème étage (à côté Marché des Fleurs)-Casablanca
Tel : 0522 22 91 10-E-mail :hidasiham9@gmail.com
Patente :N°34100946-IF :N° 41700946-ICE001923820000069

HIDA SIHAM
ORTHOPTISTE
41, Boulevard zerktouni
(Res lisstikrar)
Tel : 022 22 91 10

Casablanca, le :13-09-2023

Cher docteur,

L'examen du champ visuel de **M^{me} MORJANI CHAABIA**, âgée de 74ans montre au test de seuil central 24-2 avec correction:

Pour l'œil droit :

- Atteintes diffuses et localisées objectivées sur les schémas du tableau de la déviation totale et individuelle par des scotomes absolus et relatifs au niveau du CV supéro et inféro nasal, quelques déficits relatifs en supéro et inféro temporal, et qui se traduit par des indices MD et PSD très perturbés ($P < 0.5\%$).
- Seuil fovéal à 33 dB.
- Test d'hémichamp glaucomateux=Hors les limites normales.

Pour l'œil gauche :

- Atteintes diffuses et localisées objectivées sur les schémas du tableau de la déviation totale et individuelle par des scotomes absolus au niveau du CV supéro nasal et temporal et inféro nasal, quelques scotomes absolus en inféro temporal, et qui se traduit par des indices MD et PSD très perturbés ($P < 0.5\%$).
- Seuil fovéal à 36 dB.
- Test d'hémichamp glaucomateux=Hors les limites normales.

Conclusion :

Donc l'examen du CV au seuil 24-2montre pour l'œil droit un début d'altération au niveau du CV inféro nasal et une diminution de sensibilité en supéro nasal et temporal, Pour l'œil gauche il montre un début d'altération au niveau du CV supéro et inféro nasal, un début d'amputation en supéro et inféro temporal avec un élargissement de la tâche aveugle.

En vous remerciant de votre confiance,

Cabinet d'Orthoptie - d'Electrophysiologie
HIDA Siham Dr. Dekkak
41, Bd. Zerktou - CASABLANCA
GSM : 06 61 59 20 77 - Tel : 06 22 91 10 10

lun Le 30/09/2023.

Facture N° 22432

Monsieur MORJANE
CHAABIA

BACHA VISION
25 Rue Mly El Hassan Balade
Tel : 22 - 00.00.12

Qté	Désignation	Prix U.	TOTAL
	Monture optique		900,00
	les verres en progressifs organiques auto refl's.		
<u>VL:</u>	OD: -1,50 (-0,50 à 140°)		1000,00
	OG: -1,50 (-0,25 à 95°)		1000,00
<u>UP:</u>	ODG: 144 + 2,25		
	ICE: 000867980 000031		2900,00
Avec la présente facture à la somme			1
de: Deux mille neuf cent 000.			
			2900,00

Dr. Mustapha AZHARI

Spécialiste des Maladies
et de la Chirurgie des Yeux
Ancien Interne des hôpitaux
de Toulouse (France)

Laser Excimer - Strabisme
Contactologie



الدكتور مصطفى أزهرى

اختصاصي في أمراض
وجراحة العيون
طبيب سابقا بمستشفيات
تولوز - فرنسا

جراحة بالليزر - علاج الحول
العدسات اللاصقة

Casablanca, le **04 septembre**
2023

Mme MORJANE CHAABIA

157,00
THEALOSE collyre



1 GOUTTE X 3 à 5 FOIS PAR JOUR , dans les deux yeux ,
pendant 2 Mois

20,80
FRAKIDEX pommade



1 application le soir au coucher pendant 08 jours aux deux yeux

FRAKIDEX Pom. Ophtl. 5 g
Distribué par : ZENITHPHARMA,
96 zone industrielle Tassila Inezgane,
Agadir- Maroc. PPV : 20.80 dh
AMM N°30/19/DMP/21/VRQDNM

177,80
PHARMACIE OLYMPIA
55, Rue Sijilmassa
Bélvédère - Casablanca
Tél: 05 22 24 63 75

Dr. AZHARI Mustapha
OPHTALMOLOGUE
131, Boulevard Abdelmoumen
4ème Etage - Abdelmoumen
Tél./Fax : 05 22 27 60 61

Dr. Mustapha AZHARI

*Spécialiste des Maladies
et de la Chirurgie des Yeux
Ancien Interne des hôpitaux
de Toulouse (France)*

*Laser Excimer - Strabisme
Contactologie*



الدكتور مصطفى أزهرى

**اختصاصي في أمراض
وجراحة العيون
طبيب سابقا بمستشفيات
تونس - فرنسا**

**جراحة بالليزر - علاج الحول
العدسات اللاصقة**

Casablanca, le **04 septembre**
2023

Mme MORJANE CHAABIA

CV 24-2 (CHAMP VISUEL AUTOMATISE)

OD = - 1.50 (- 0.50 à 140°)

OG = - 1.50 (- 0.25 à 95°)

Vision de près :

ODG = Add : + 2.25

BACHA VISION
03, Rue Mly El Hassan Baladi
Tél : 06 22 77 00 00

Cabinet d'Orthoptie - d'Electrophysiologie
HIDA Siham E.p. Dekkak
41, Bd. Zerkou - CASABLANCA
Tél : 06 61 59 29 77 - Tél : 05 22 22 91 10

Dr. AZHARI Mustapha
OPHTALMOLOGUE
131, Boulevard Abdelmoumen
4ème Etage - Casablanca
Tél/Fax : 05 22 27 60 61

Test de seuil central 24-2

Contrôle de fixation: Suivi regard/T.A.

Stimulus: III, Blanc

Diamètre de la pupille:

Date: 13-09-2023

Cible de fixation: Central

Fond: 31.5 ASB

Acuité visuelle:

Heure: 12:08 PM

Pertes de fixation: 14/19 xx

Stratégie: SITA-Standard

RX: +0.75 DS -0.25 DC X 95

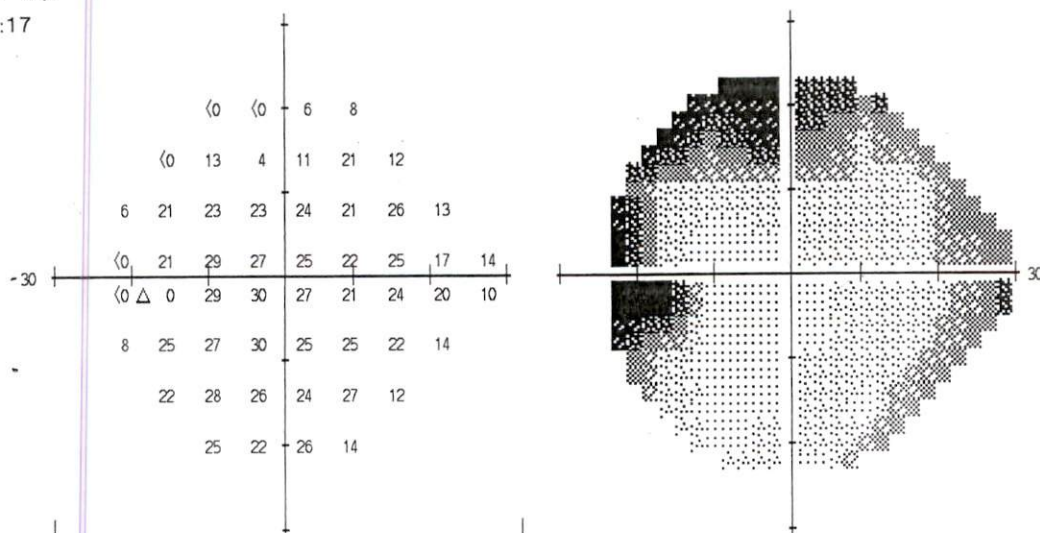
Age: 74

Erreurs faux pos.: 1 %

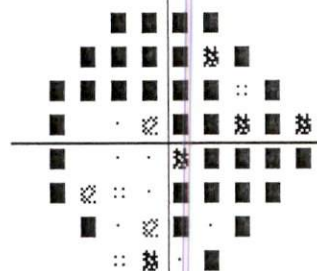
Erreurs faux nég.: 6 %

Durée du test: 08:17


Fovea: 36 dB



-27	-28	-20	-18
-29	-15	-24	-17
-22	-8	-7	-6
-31	-2	-4	-7
-31	-2	-1	-5
-21	-5	-3	-2
-7	-2	-4	-7
-4	-7	-2	-14

Déviation
totale

-25	-25	-18	-15
-26	-12	-22	-15
-19	-5	-4	-5
-28	1	-2	-4
-28	0	1	-2
-18	-2	-1	1
-5	0	-2	-4
-1	-5	0	-12

Déviation
Individuelle


THG

Hors limites normales

MD -9.32 dB P < 0.5%

PSD 7.93 dB P < 0.5%

:: < 5%
 ☒ < 2%
 ☒ < 1%
 ■ < 0.5%



Contrôle de fixation: Suivi regard/T.A.

Stimulus: III, Blanc

Diamètre de la pupille:

Date: 13-09-2023

Cible de fixation: Central

Fond: 31.5 ASB

Acuité visuelle:

Heure: 11:56 AM

Pertes de fixation: 2/15

Stratégie: SITA-Standard

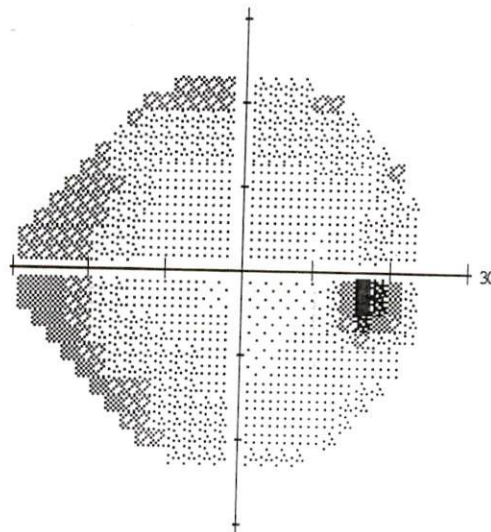
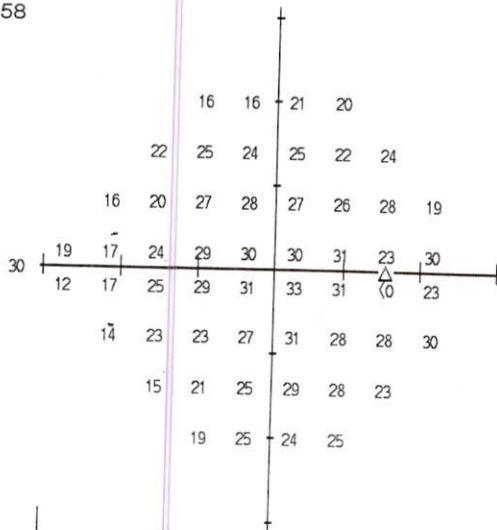
RX: +0.75 DS -0.50 DC X 140 Age: 74.

Erreurs faux pos.: 5 %


Erreurs faux nég.: 8 %

Durée du test: 06:58

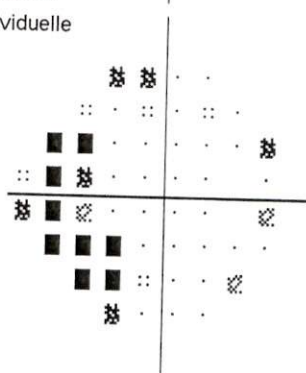
Fovea: 33 dB



--	--	--	--	--	--	--	--	--	--	--	--	--	--	--	--	--	--	--	--	--	--	--	--	--	--	--	--	--	--	--	--	--	--	--	--	--	--	--	--	--	--	--	--	--	--	--	--	--	--	--	--	--	--	--	--	--	--	--	--	--	--	--	--	--	--	--	--	--	--	--	--	--	--	--	--	--	--	--	--	--	--	--	--	--	--	--	--	--	--	--	--	--	--	--	--	--	--	--	--	--	--	--	--	--	--	--	--	--	--	--	--	--	--	--	--	--	--	--	--	--	--	--	--	--	--	--	--	--	--	--	--	--	--	--	--	--	--	--	--	--	--	--	--	--	--	--	--	--	--	--	--	--	--	--	--	--	--	--	--	--	--	--	--	--	--	--	--	--	--	--	--	--	--	--	--	--	--	--	--	--	--	--	--	--	--	--	--	--	--	--	--	--	--	--	--	--	--	--	--	--	--	--	--	--	--	--	--	--	--	--	--	--	--	--	--	--	--	--	--	--	--	--	--	--	--	--	--	--	--	--	--	--	--	--	--	--	--	--	--	--	--	--	--	--	--	--	--	--	--	--	--	--	--	--	--	--	--	--	--	--	--	--	--	--	--	--	--	--	--	--	--	--	--	--	--	--	--	--	--	--	--	--	--	--	--	--	--	--	--	--	--	--	--	--	--	--	--	--	--	--	--	--	--	--	--	--	--	--	--	--	--	--	--	--	--	--	--	--	--	--	--	--	--	--	--	--	--	--	--	--	--	--	--	--	--	--	--	--	--	--	--	--	--	--	--	--	--	--	--	--	--	--	--	--	--	--	--	--	--	--	--	--	--	--	--	--	--	--	--	--	--	--	--	--	--	--	--	--	--	--	--	--	--	--	--	--	--	--	--	--	--	--	--	--	--	--	--	--	--	--	--	--	--	--	--	--	--	--	--	--	--	--	--	--	--	--	--	--	--	--	--	--	--	--	--	--	--	--	--	--	--	--	--	--	--	--	--	--	--	--	--	--	--	--	--	--	--	--	--	--	--	--	--	--	--	--	--	--	--	--	--	--	--	--	--	--	--	--	--	--	--	--	--	--	--	--	--	--	--	--	--	--	--	--	--	--	--	--	--	--	--	--	--	--	--	--	--	--	--	--	--	--	--	--	--	--	--	--	--	--	--	--	--	--	--	--	--	--	--	--	--	--	--	--	--	--	--	--	--	--	--	--	--	--	--	--	--	--	--	--	--	--	--	--	--	--	--	--	--	--	--	--	--	--	--	--	--	--	--	--	--	--	--	--	--	--	--	--	--	--	--	--	--	--	--	--	--	--	--	--	--	--	--	--	--	--	--	--	--	--	--	--	--	--	--	--	--	--	--	--	--	--	--	--	--	--	--	--	--	--	--	--	--	--	--	--	--	--	--	--	--	--	--	--	--	--	--	--	--	--	--	--	--	--	--	--	--	--	--	--	--	--	--	--	--	--	--	--	--	--	--	--	--	--	--	--	--	--	--	--	--	--	--	--	--	--	--	--	--	--	--	--	--	--	--	--	--	--	--	--	--	--	--	--	--	--	--	--	--	--	--	--	--	--	--	--	--	--	--	--	--	--	--	--	--	--	--	--	--	--	--	--	--	--	--	--	--	--	--	--	--	--	--	--	--	--	--	--	--	--	--	--	--	--	--	--	--	--	--	--	--	--	--	--	--	--	--	--	--	--	--	--	--	--	--	--	--	--	--	--	--	--	--	--	--	--	--	--	--	--	--	--	--	--	--	--	--	--	--	--	--	--	--	--	--	--	--	--	--	--	--	--	--	--	--	--	--	--	--	--	--	--	--	--	--	--	--	--	--	--	--	--	--	--	--	--	--	--	--	--	--	--	--	--	--	--	--	--	--	--	--	--	--	--	--	--	--	--	--	--	--	--	--	--	--	--	--	--	--	--	--	--	--	--	--	--	--	--	--	--	--	--	--	--	--	--	--	--	--	--	--	--	--	--	--	--	--	--	--	--	--	--	--	--	--	--	--	--	--	--	--	--	--	--	--	--	--	--	--	--	--	--	--	--	--	--	--	--	--	--	--	--	--	--	--	--	--	--	--	--	--	--	--	--	--	--	--	--	--	--	--	--	--	--	--	--	--	--	--	--	--	--	--	--	--	--	--	--	--	--	--	--	--	--	--	--	--	--	--	--	--	--	--	--	--	--	--	--	--	--	--	--	--	--	--	--	--	--	--	--	--	--	--	--	--	--	--	--	--	--	--	--	--	--	--	--	--	--	--	--	--	--	--	--	--	--	--	--	--	--	--	--	--	--	--	--	--	--	--	--	--	--	--	--	--	--	--	--	--	--	--	--	--	--	--	--	--	--	--	--	--	--	--	--	--	--	--	--	--	--	--	--	--	--	--	--	--	--	--	--	--	--	--	--	--	--	--	--	--	--	--	--	--	--	--	--	--	--	--	--	--	--	--	--	--	--	--	--	--	--	--	--	--	--	--	--	--	--	--	--	--	--	--	--	--	--	--	--	--	--	--	--	--	--	--	--	--	--	--	--	--	--	--	--	--	--	--	--	--	--	--	--	--	--	--	--	--	--	--	--	--	--	--	--	--	--	--	--	--	--	--	--	--	--	--	--	--	--	--	--	--	--	--	--	--	--	--	--	--	--	--	--	--	--	--	--	--	--	--	--	--	--	--	--	--	--	--	--	--	--	--	--	--	--	--	--	--	--	--	--	--	--	--	--	--	--	--	--	--	--	--	--	--	--	--	--	--	--	--	--	--	--	--	--	--	--	--	--	--	--	--	--	--	--	--	--	--	--	--	--	--	--	--	--	--	--	--	--	--	--	--	--	--	--	--	--	--	--	--	--	--	--	--	--	--	--	--	--	--	--	--	--	--	--	--	--	--	--	--	--	--	--	--	--	--	--	--	--	--	--	--	--	--	--	--	--	--	--	--	--	--	--	--	--	--	--	--	--	--	--	--	--	--	--	--	--	--	--	--	--	--	--	--	--	--	--	--	--	--	--	--	--	--	--	--	--	--	--	--	--	--	--	--	--	--	--	--	--	--	--	--	--	--	--	--	--	--	--	--	--	--	--	--	--	--	--	--	--	--	--	--	--	--	--	--	--	--	--	--	--	--	--	--	--	--	--	--	--	--	--	--	--	--	--	--	--	--	--	--	--	--	--	--	--	--	--	--	--	--	--	--	--	--	--	--	--	--	--	--	--	--	--	--	--	--	--	--	--	--	--	--	--	--	--	--	--	--	--	--	--	--	--	--	--	--	--	--	--	--	--	--	--	--	--	--	--	--	--	--	--	--	--	--	--	--	--	--	--	--	--	--

Déviation
totale

--	--	--	--	--	--	--	--	--	--	--	--	--	--	--	--	--	--	--	--	--	--	--	--	--	--	--	--	--	--	--	--	--	--	--	--	--	--	--	--	--	--	--	--	--	--	--	--	--	--	--	--	--	--	--	--	--	--	--	--	--	--	--	--	--	--	--	--	--	--	--	--	--	--	--	--	--	--	--	--	--	--	--	--	--	--	--	--	--	--	--	--	--	--	--	--	--	--	--	--	--	--	--	--	--	--	--	--	--	--	--	--	--	--	--	--	--	--	--	--	--	--	--	--	--	--	--	--	--	--	--	--	--	--	--	--	--	--	--	--	--	--	--	--	--	--	--	--	--	--	--	--	--	--	--	--	--	--	--	--	--	--	--	--	--	--	--	--	--	--	--	--	--	--	--	--	--	--	--	--	--	--	--	--	--	--	--	--	--	--	--	--	--	--	--	--	--	--	--	--	--	--	--	--	--	--	--	--	--	--	--	--	--	--	--	--	--	--	--	--	--	--	--	--	--	--	--	--	--	--	--	--	--	--	--	--	--	--	--	--	--	--	--	--	--	--	--	--	--	--	--	--	--	--	--	--	--	--	--	--	--	--	--	--	--	--	--	--	--	--	--	--	--	--	--	--	--	--	--	--	--	--	--	--	--	--	--	--	--	--	--	--	--	--	--	--	--	--	--	--	--	--	--	--	--	--	--	--	--	--	--	--	--	--	--	--	--	--	--	--	--	--	--	--	--	--	--	--	--	--	--	--	--	--	--	--	--	--	--	--	--	--	--	--	--	--	--	--	--	--	--	--	--	--	--	--	--	--	--	--	--	--	--	--	--	--	--	--	--	--	--	--	--	--	--	--	--	--	--	--	--	--	--	--	--	--	--	--	--	--	--	--	--	--	--	--	--	--	--	--	--	--	--	--	--	--	--	--	--	--	--	--	--	--	--	--	--	--	--	--	--	--	--	--	--	--	--	--	--	--	--	--	--	--	--	--	--	--	--	--	--	--	--	--	--	--	--	--	--	--	--	--	--	--	--	--	--	--	--	--	--	--	--	--	--	--	--	--	--	--	--	--	--	--	--	--	--	--	--	--	--	--	--	--	--	--	--	--	--	--	--	--	--	--	--	--	--	--	--	--	--	--	--	--	--	--	--	--	--	--	--	--	--	--	--	--	--	--	--	--	--	--	--	--	--	--	--	--	--	--	--	--	--	--	--	--	--	--	--	--	--	--	--	--	--	--	--	--	--	--	--	--	--	--	--	--	--	--	--	--	--	--	--	--	--	--	--	--	--	--	--	--	--	--	--	--	--	--	--	--	--	--	--	--	--	--	--	--	--	--	--	--	--	--	--	--	--	--	--	--	--	--	--	--	--	--	--	--	--	--	--	--	--	--	--	--	--	--	--	--	--	--	--	--	--	--	--	--	--	--	--	--	--	--	--	--	--	--	--	--	--	--	--	--	--	--	--	--	--	--	--	--	--	--	--	--	--	--	--	--	--	--	--	--	--	--	--	--	--	--	--	--	--	--	--	--	--	--	--	--	--	--	--	--	--	--	--	--	--	--	--	--	--	--	--	--	--	--	--	--	--	--	--	--	--	--	--	--	--	--	--	--	--	--	--	--	--	--	--	--	--	--	--	--	--	--	--	--	--	--	--	--	--	--	--	--	--	--	--	--	--	--	--	--	--	--	--	--	--	--	--	--	--	--	--	--	--	--	--	--	--	--	--	--	--	--	--	--	--	--	--	--	--	--	--	--	--	--	--	--	--	--	--	--	--	--	--	--	--	--	--	--	--	--	--	--	--	--	--	--	--	--	--	--	--	--	--	--	--	--	--	--	--	--	--	--	--	--	--	--	--	--	--	--	--	--	--	--	--	--	--	--	--	--	--	--	--	--	--	--	--	--	--	--	--	--	--	--	--	--	--	--	--	--	--	--	--	--	--	--	--	--	--	--	--	--	--	--	--	--	--	--	--	--	--	--	--	--	--	--	--	--	--	--	--	--	--	--	--	--	--	--	--	--	--	--	--	--	--	--	--	--	--	--	--	--	--	--	--	--	--	--	--	--	--	--	--	--	--	--	--	--	--	--	--	--	--	--	--	--	--	--	--	--	--	--	--	--	--	--	--	--	--	--	--	--	--	--	--	--	--	--	--	--	--	--	--	--	--	--	--	--	--	--	--	--	--	--	--	--	--	--	--	--	--	--	--	--	--	--	--	--	--	--	--	--	--	--	--	--	--	--	--	--	--	--	--	--	--	--	--	--	--	--	--	--	--	--	--	--	--	--	--	--	--	--	--	--	--	--	--	--	--	--	--	--	--	--	--	--	--	--	--	--	--	--	--	--	--	--	--	--	--	--	--	--	--	--	--	--	--	--	--	--	--	--	--	--	--	--	--	--	--	--	--	--	--	--	--	--	--	--	--	--	--	--	--	--	--	--	--	--	--	--	--	--	--	--	--	--	--	--	--	--	--	--	--	--	--	--	--	--	--	--	--	--	--	--	--	--	--	--	--	--	--	--	--	--	--	--	--	--	--	--	--	--	--	--	--	--	--	--	--	--	--	--	--	--	--	--	--	--	--	--	--	--	--	--	--	--	--	--	--	--	--	--	--	--	--	--	--	--	--	--	--	--	--	--	--	--	--	--	--	--	--	--	--	--	--	--	--	--	--	--	--	--	--	--	--	--	--	--	--	--	--	--	--	--	--	--	--	--	--	--	--	--	--	--	--	--	--	--	--	--	--	--	--	--	--	--	--	--	--	--	--	--	--	--	--	--	--	--	--	--	--	--	--	--	--	--	--	--	--	--	--	--	--	--	--	--	--	--	--	--	--	--	--	--	--	--	--	--	--	--	--	--	--	--	--	--	--	--	--	--	--	--	--	--	--	--	--	--	--	--	--	--	--	--	--	--	--	--	--	--	--	--	--	--	--	--	--	--	--	--	--	--	--	--	--	--	--	--	--	--	--	--	--	--	--	--	--	--	--	--	--	--	--	--	--	--	--	--	--	--	--	--	--	--	--	--	--	--	--	--	--	--	--	--	--	--	--	--	--	--	--	--	--	--	--	--	--	--	--	--	--	--	--	--	--	--	--	--	--	--	--	--	--	--	--	--	--	--	--	--	--	--	--	--	--	--	--	--	--	--	--	--	--	--	--	--	--	--	--	--	--	--	--	--	--	--	--	--	--	--	--	--	--	--	--	--	--	--	--	--	--	--	--	--	--	--	--	--	--	--	--	--	--	--	--	--	--	--	--	--	--	--	--	--	--	--	--	--	--	--	--	--	--	--	--	--	--	--	--	--	--	--	--	--	--	--	--	--

Déviation
Individuelle


:: < 5%
 ☒ < 2%
 ☒ < 1%
 ■ < 0.5%

THG

Hors limites normales

MD -4.50 dB P < 0.5%

PSD 4.15 dB P < 0.5%



© 2003 Carl Zeiss Meditec

HFA II 745-2252-12.6/12.6

HIDA SIHAM
ORTHOPTISTE
41, Boulevard zerktooui
(Res lissikrar)
Tel : 022 22 91 10

Casablanca, le :13-09-2023

Cher docteur,

L'examen du champ visuel de M^{me} MORJANI CHAABIA, âgée de 74ans montre au test de seuil central 24-2 avec correction:

Pour l'œil droit :

- Atteintes diffuses et localisées objectivées sur les schémas du tableau de la déviation totale et individuelle par des scotomes absolus et relatifs au niveau du CV supéro et inféro nasal, quelques déficits relatifs en supéro et inféro temporal, et qui se traduit par des indices MD et PSD très perturbés ($P < 0.5\%$).
- Seuil fovéal à 33 dB.
- Test d'hémichamp glaucomateux=Hors les limites normales.

Pour l'œil gauche :

- Atteintes diffuses et localisées objectivées sur les schémas du tableau de la déviation totale et individuelle par des scotomes absolus au niveau du CV supéro nasal et temporal et inféro nasal, quelques scotomes absolus en inféro temporal, et qui se traduit par des indices MD et PSD très perturbés ($P < 0.5\%$).
- Seuil fovéal à 36 dB.
- Test d'hémichamp glaucomateux=Hors les limites normales.

Conclusion :

Donc l'examen du CV au seuil 24-2montre pour l'œil droit un début d'altération au niveau du CV inféro nasal et une diminution de sensibilité en supéro nasal et temporal, Pour l'œil gauche il montre un début d'altération au niveau du CV supéro et inféro nasal, un début d'amputation en supéro et inféro temporal avec un élargissement de la tâche aveugle.

En vous remerciant de votre confiance,

Cabinet d'Orthoptique - d'Electro-physiologie
HIDA Siham - Dr. Dekkak
41, Bd. Zerktooui - CASABLANCA
GSM: 06 61 69 20 77 - Tel: 05 22 91 10 11