

# RECOMMANDATIONS IMPORTANTES A LIRE POUR ACTIVER LES REMBOURSEMENTS ET EVITER LES REJETS

## Conditions générales :

- Le cadre réservé à l'adhérent doit être dûment renseigné.
- Le cadre réservé au médecin doit être renseigné par le praticien lui-même notamment la nature de la maladie.
- La validité de la feuille de soins est limitée à 3 mois à compter de la première consultation.
- L'entente préalable est exigée pour toute hospitalisation médicale, chirurgicale, soins dentaires spéciaux, extractions multiples, parodontie orthodontie, prothèses dentaires, prothèses auditives ou orthopédiques ainsi que pour tous les actes effectués en série.
- En cas d'accident, une déclaration précisant les causes et circonstances de l'accident est à joindre à la feuille de soins.

## Pharmacie :

- Les vignettes des médicaments doivent être obligatoirement jointes aux ordonnances.
- Pour les médicaments sans vignettes une facture de la pharmacie doit être jointe.

## Radiologie et Biologie :

- La facture ainsi qu'une copie des résultats des analyses ou du compte rendu (sous pli confidentiel) doivent être jointes à l'ordonnance médicale pour toute demande de remboursement.
- Un pli confidentiel du médecin prescripteur des analyses ou radios peut être demandé par le médecin conseil de la mutuelle.

## Optique :

- L'ordonnance du médecin prescripteur et la facture de l'opticien sont à joindre à la feuille de soins.

## Rééducation :

- L'entente préalable renseignée par le médecin prescripteur est exigée avant le début des séances de rééducations.
- Pour le remboursement, la facture et le calendrier des séances effectuées sont à joindre à la feuille de soins.

## Dentaire :

- En cas de prothèses ou de traitement canalaires, l'accord préalable renseigné sur la feuille de soins est obligatoire avant le début de traitement.
- La facture doit être jointe à la feuille de soins pour toute demande de remboursement.
- La radio-après soins est obligatoire en cas de prothèses ou de traitement canalaires.

## Maladie et Affection Longue Durée ALD et ALC :

- La déclaration de maladie chronique doit être renseignée par le médecin prescripteur et renouvelée tous les 6 mois.



Déclaration de Maladie

M22- 0045715

☒ Maladie ☐ Dentaire ☐ Optique ☐ Autres

### Cadre réservé à l'adhérent (e)

Matricule : 1233 Société : 183748  
☒ Actif ☐ Pensionné(e) ☐ Autre :  
Nom & Prénom : KHALED NABILA  
Date de naissance : 21/10/1978  
Adresse : 26, rue Du Peint Du quartier Rois  
Res. bce Houla, 2e étage  
Tél : 0661160633 Total des frais engagés : Dhs

### Cadre réservé au Médecin

Cachet du médecin :  
Date de consultation : 14/11/2023  
Nom et prénom du malade : KHALED NABILA Age :  
Lien de parenté : ☒ Lui-même ☐ Conjoint ☐ Enfant  
Nature de la maladie : Affection gynécologique  
Affection longue durée ou chronique : ☐ ALD ☐ ALC Pathologie :  
En cas d'accident préciser les causes et circonstances :  
Dans le cas où la maladie aurait un caractère confidentiel, communiquer les renseignements sous pli confidentiel à l'attention du médecin conseil de la Mutuelle.

J'atteste sur l'honneur l'exactitude des renseignements portés sur la présente déclaration. Je déclare avoir pris connaissance de la clause relative à la protection des données personnelles.

Fait à : CASA Le : 14/11/2023  
Signature de l'adhérent(e) :

## Adresses Mails utiles


- Réclamation : contact@mupras.com
- Prise en charge : pec@mupras.com
- Adhésion et changement de statut : adhesion@mupras.com

La MUPRAS garantit le respect de la loi n° 09-08 relative à la protection des personnes physiques à l'égard du traitement des données à caractère personnel.

MUPRAS : Centre Allal Ben Abdellah - 6ème Etage Angle Rue Mohamed Fakir et Rue Allal Ben Abdellah - Quartier de l'Horloge  
Casablanca 20000 - Tél. : 05 22 20 45 45 (LG) - Fax : 05 22 22 78 18 - www.mupras.com



# RELEVÉ DES FRAIS ET HONORAIRES

Dates des Actes	Natures des Actes	Nombre et Coefficient	Montant détaillé des Honoraires	Cachet et signature du Médecin attestant le Paiement des Actes
14/11/23	CS		300	
14/11/23	CR		200	

# EXECUTION DES ORDONNANCES

Cachet du Pharmacien ou du Fournisseur	Date	Montant de la Facture

# ANALYSES - RADIOGRAPHIES

Cachet et signature du Laboratoire et du Radiologue	Date	Désignation des Coefficients	Montant des Honoraires
	14.11.23	23 - Momm 2	4800
		12 - pelure	

# AUXILIAIRES MEDICAUX

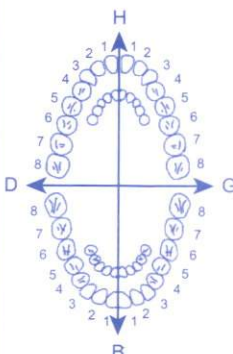
Cachet et signature du Praticien	Date des Soins	Nombre				Montant détaillé des Honoraires
		AM	PC	IM	IV	

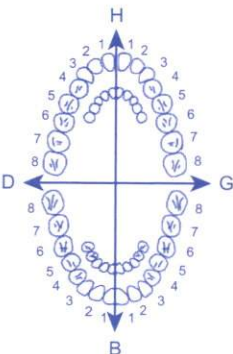
# RELEVÉ DES FRAIS ET HONORAIRES

Le praticien est prié de préciser la dent traitée, l'acte pratiqué en indiquant la nature des soins.

## Important :

Veillez joindre les radiographies en cas de prothèses ou de traitement canaux, ainsi que le bilan de l'ODF.

SOINS DENTAIRES	Dents Traitées	Nature des Soins	Coefficient	
				Coefficient DES TRAVAUX <input type="text"/>
				MONTANTS DES SOINS <input type="text"/>
				DEBUT D'EXECUTION <input type="text"/>
				FIN D'EXECUTION <input type="text"/>

O.D.F. PROTHESES DENTAIRES	DETERMINATION DU COEFFICIENT MASTICATOIRE	
	H 25533412 21433552 00000000 00000000 D G 00000000 00000000 35533411 11433553 B	Coefficient DES TRAVAUX <input type="text"/>
	(Création, remont, adjonction) Fonctionnel, Thérapeutique, nécessaire à la profession	MONTANTS DES SOINS <input type="text"/>
		DATE DU DEVIS <input type="text"/>
		DATE DE L'EXECUTION <input type="text"/>

VISA ET CACHET DU PRATICIEN ATTESTANT LE DEVIS

VISA ET CACHET DU PRATICIEN ATTESTANT L'EXECUTION

**Dr A. Fattah BELHOUCINE**

Lauréat de la Fac de Médecine de Marseille  
Ancien PH des Hôpitaux de France

**Dr Abdelaziz ZOUAOUI**

Lauréat de la Faculté de Médecine d'Amiens  
Spécialité en Imagerie du Sein Paris V

Casablanca, le 14/11/2023

Facture N° 6128/23

Nom patient : **KHALID NABILA**

Examen(s) réalisé(s) : **MAMMO+ECHO MAMMAIRE  
IRM PELVIS**

Montant : **4200 DH**

**ARRETEE LA PRESENTE FACTURE A LA SOMME DE :  
QUATRE MILLE DEUX CENTS DH**

**REGLEMENT : ESPECES**

**RADIOLOGIE ZERKOUNI**  
Résidence les Fleurs 59, Bd Zerkouni  
Angle rue des Hôpitaux  
Casablanca - Tél: 05 22 88 11 11  
ICE : 02913 0000000000



## Dr A. Fattah BELHOUCINE

Lauréat de la Fac de Médecine de Marseille  
Ancien PH des Hôpitaux de France

## Dr Abdelaziz ZOUAOU

Lauréat de la Faculté de Médecine d'Amiens  
Spécialité en Imagerie du Sein Paris V

Casablanca le , 14/11/2023

**DR. MERIEM BENCHEIKH**

**Mme. KHALID NABILA**

### COMPTE RENDU

#### IRM PELVIS :

##### Technique :

- Séquences axiales, sagittales, coronales, T2. Axiales T1 avec et sans Fat Sat.
- Axiales diffusion. Séquences axiales.

##### Résultat :

- Utérus d'aspect globuleux augmenté de volume, mesurant 154 mm de grand axe, siège d'un important épaissement de la zone jonctionnelle mesurant 62 mm d'épaisseur maximale, en hyposignal T2, de signal intermédiaire en diffusion siège de quelques zones de restriction de l'ADC, avec individualisation en son sein de travées en hypersignal T2 en continuité avec l'endomètre, siège de quelques spots en hypersignal T1
- Absence d'épaississement endométrial.
- Présence de multiples formations myométriales de forme régulière, bien limitée, en isosignal T1, hyposignal T2 homogène, à rehaussement identique et répartis comme ceci :
  - Trois myomes à développement sous séreux <50% l'un est corporel antérieur et mesure 15 x 12 mm et les deux autres sont corporeaux postérieurs et mesure 12 x 13 mm et 13 x 13 mm classés FIGO 5.
  - Un myome à développement sous séreux > 50% corporeo-fundique postérieur mesurant 34 x 33 mm et classé FIGO 6.
  - De multiples myomes interstiels purs (au moins 5) centimétriques et infracentimétriques et dont le plus volumineux est corporeo-isthmique antérieur mesurant 33 x 30 mm classé FIGO 4.
  - Un myome sous muqueux à développement sous muqueux <50% corporel antérieur et mesurant 16 x 11mm classé FIGO 3
- Présence d'un myome fundique, arrondi, bien limitée, en isosignal T1, en hypersignal hétérogène T2, sans restriction de diffusion en rapport avec un myome œdémateux, mesurant 38 x 25 x 27mm de diamètre et présentant un interstitiel pur classé FIGO 4.
- Respect de l'anatomie zonale du col siège de quelques kystes de Naboth.
- Ovaires d'aspect normal.
- Absence de signe d'endométriose profonde ou d'atteinte digestive.
- Vessie libre.
- Absence d'épaississement digestif décelable.
- Lame d'épanchement du cul de sac de Douglas.

##### Conclusion :

- Aspect IRM faisant évoquer en premier une adénomyose vu les antécédents de la patiente
- Utérus myomateux siège de myomes FIGO 3, 4, 5 et 6 dont un est en remaniements œdémateux.

Pour les images, utilisez le lien : <http://102.50.240.229:8085/images/> Login : 31392 Mot de Passe : 6643

Résidence les Fleurs, 59 Bd Zerktouni, angle rue des Hôpitaux - Casablanca 20000 - Maroc

Tél. : + 212 5 22 88 11 11 (LG) • E-mail : rad59zerktouni@gmail.com

T.P. : 36340653 - I.F. : 45758413 - I.C.E. : 002458095000096 - RIB : CDM 021 780 0000 046 030 807165 97

RDV IRM : 06 66 20 74 92 - RDV Mammographie : 06 66 09 02 39

**Dr. A. ZOUAOU**  
Lauréat de la Faculté de Médecine d'Amiens  
Spécialiste en Imagerie du Sein Paris V  
Résidence les Fleurs 59, Bd. Zerktouni  
Angle Rue des Hôpitaux - Casablanca  
Tél. : 05 22 88 11 11 - TPE : 091142794

## SPECIALISTE

EN GYNECOLOGIE - OBSTETRIQUE

- Accouchement
- Chirurgie Gynécologique
- Chirurgie des Cancers
- Chirurgie du Sein
- Coelioscopie
- Echographie
- Colposcopie -Hysteroscopie
- Infertilité du couple



الدكتورة مريم بنشيخ

اختصاصية في أمراض النساء والتوليد

- أمراض الحمل والولادة
- جراحة أمراض النساء
- جراحة السرطان
- جراحة الثدي
- الجراحة بالمنظار
- الفحص بالصدى
- الفحص بالمنظار الداخلي
- علاج عقم الزوجين

Le: 14 Novembre 2023

**Mme KHALED NABILA**

45 ans

adénomyose

==> IRM pelvienne

Dr M. BENCE  
3 - Spécialiste gynécologie - Obstétrique  
Vlg'le Bd al Qods et al al Qods al Qods al Qods  
mm B - 2 - 4 - 6 - 8 - 10 - 12 - 14 - 16 - 18 - 20 - 22 - 24 - 26 - 28 - 30 - 32 - 34 - 36 - 38 - 40 - 42 - 44 - 46 - 48 - 50 - 52 - 54 - 56 - 58 - 60 - 62 - 64 - 66 - 68 - 70 - 72 - 74 - 76 - 78 - 80 - 82 - 84 - 86 - 88 - 90 - 92 - 94 - 96 - 98 - 100 - 102 - 104 - 106 - 108 - 110 - 112 - 114 - 116 - 118 - 120 - 122 - 124 - 126 - 128 - 130 - 132 - 134 - 136 - 138 - 140 - 142 - 144 - 146 - 148 - 150 - 152 - 154 - 156 - 158 - 160 - 162 - 164 - 166 - 168 - 170 - 172 - 174 - 176 - 178 - 180 - 182 - 184 - 186 - 188 - 190 - 192 - 194 - 196 - 198 - 200 - 202 - 204 - 206 - 208 - 210 - 212 - 214 - 216 - 218 - 220 - 222 - 224 - 226 - 228 - 230 - 232 - 234 - 236 - 238 - 240 - 242 - 244 - 246 - 248 - 250 - 252 - 254 - 256 - 258 - 260 - 262 - 264 - 266 - 268 - 270 - 272 - 274 - 276 - 278 - 280 - 282 - 284 - 286 - 288 - 290 - 292 - 294 - 296 - 298 - 300 - 302 - 304 - 306 - 308 - 310 - 312 - 314 - 316 - 318 - 320 - 322 - 324 - 326 - 328 - 330 - 332 - 334 - 336 - 338 - 340 - 342 - 344 - 346 - 348 - 350 - 352 - 354 - 356 - 358 - 360 - 362 - 364 - 366 - 368 - 370 - 372 - 374 - 376 - 378 - 380 - 382 - 384 - 386 - 388 - 390 - 392 - 394 - 396 - 398 - 400 - 402 - 404 - 406 - 408 - 410 - 412 - 414 - 416 - 418 - 420 - 422 - 424 - 426 - 428 - 430 - 432 - 434 - 436 - 438 - 440 - 442 - 444 - 446 - 448 - 450 - 452 - 454 - 456 - 458 - 460 - 462 - 464 - 466 - 468 - 470 - 472 - 474 - 476 - 478 - 480 - 482 - 484 - 486 - 488 - 490 - 492 - 494 - 496 - 498 - 500 - 502 - 504 - 506 - 508 - 510 - 512 - 514 - 516 - 518 - 520 - 522 - 524 - 526 - 528 - 530 - 532 - 534 - 536 - 538 - 540 - 542 - 544 - 546 - 548 - 550 - 552 - 554 - 556 - 558 - 560 - 562 - 564 - 566 - 568 - 570 - 572 - 574 - 576 - 578 - 580 - 582 - 584 - 586 - 588 - 590 - 592 - 594 - 596 - 598 - 600 - 602 - 604 - 606 - 608 - 610 - 612 - 614 - 616 - 618 - 620 - 622 - 624 - 626 - 628 - 630 - 632 - 634 - 636 - 638 - 640 - 642 - 644 - 646 - 648 - 650 - 652 - 654 - 656 - 658 - 660 - 662 - 664 - 666 - 668 - 670 - 672 - 674 - 676 - 678 - 680 - 682 - 684 - 686 - 688 - 690 - 692 - 694 - 696 - 698 - 700 - 702 - 704 - 706 - 708 - 710 - 712 - 714 - 716 - 718 - 720 - 722 - 724 - 726 - 728 - 730 - 732 - 734 - 736 - 738 - 740 - 742 - 744 - 746 - 748 - 750 - 752 - 754 - 756 - 758 - 760 - 762 - 764 - 766 - 768 - 770 - 772 - 774 - 776 - 778 - 780 - 782 - 784 - 786 - 788 - 790 - 792 - 794 - 796 - 798 - 800 - 802 - 804 - 806 - 808 - 810 - 812 - 814 - 816 - 818 - 820 - 822 - 824 - 826 - 828 - 830 - 832 - 834 - 836 - 838 - 840 - 842 - 844 - 846 - 848 - 850 - 852 - 854 - 856 - 858 - 860 - 862 - 864 - 866 - 868 - 870 - 872 - 874 - 876 - 878 - 880 - 882 - 884 - 886 - 888 - 890 - 892 - 894 - 896 - 898 - 900 - 902 - 904 - 906 - 908 - 910 - 912 - 914 - 916 - 918 - 920 - 922 - 924 - 926 - 928 - 930 - 932 - 934 - 936 - 938 - 940 - 942 - 944 - 946 - 948 - 950 - 952 - 954 - 956 - 958 - 960 - 962 - 964 - 966 - 968 - 970 - 972 - 974 - 976 - 978 - 980 - 982 - 984 - 986 - 988 - 990 - 992 - 994 - 996 - 998 - 1000 - 1002 - 1004 - 1006 - 1008 - 1010 - 1012 - 1014 - 1016 - 1018 - 1020 - 1022 - 1024 - 1026 - 1028 - 1030 - 1032 - 1034 - 1036 - 1038 - 1040 - 1042 - 1044 - 1046 - 1048 - 1050 - 1052 - 1054 - 1056 - 1058 - 1060 - 1062 - 1064 - 1066 - 1068 - 1070 - 1072 - 1074 - 1076 - 1078 - 1080 - 1082 - 1084 - 1086 - 1088 - 1090 - 1092 - 1094 - 1096 - 1098 - 1100 - 1102 - 1104 - 1106 - 1108 - 1110 - 1112 - 1114 - 1116 - 1118 - 1120 - 1122 - 1124 - 1126 - 1128 - 1130 - 1132 - 1134 - 1136 - 1138 - 1140 - 1142 - 1144 - 1146 - 1148 - 1150 - 1152 - 1154 - 1156 - 1158 - 1160 - 1162 - 1164 - 1166 - 1168 - 1170 - 1172 - 1174 - 1176 - 1178 - 1180 - 1182 - 1184 - 1186 - 1188 - 1190 - 1192 - 1194 - 1196 - 1198 - 1200 - 1202 - 1204 - 1206 - 1208 - 1210 - 1212 - 1214 - 1216 - 1218 - 1220 - 1222 - 1224 - 1226 - 1228 - 1230 - 1232 - 1234 - 1236 - 1238 - 1240 - 1242 - 1244 - 1246 - 1248 - 1250 - 1252 - 1254 - 1256 - 1258 - 1260 - 1262 - 1264 - 1266 - 1268 - 1270 - 1272 - 1274 - 1276 - 1278 - 1280 - 1282 - 1284 - 1286 - 1288 - 1290 - 1292 - 1294 - 1296 - 1298 - 1300 - 1302 - 1304 - 1306 - 1308 - 1310 - 1312 - 1314 - 1316 - 1318 - 1320 - 1322 - 1324 - 1326 - 1328 - 1330 - 1332 - 1334 - 1336 - 1338 - 1340 - 1342 - 1344 - 1346 - 1348 - 1350 - 1352 - 1354 - 1356 - 1358 - 1360 - 1362 - 1364 - 1366 - 1368 - 1370 - 1372 - 1374 - 1376 - 1378 - 1380 - 1382 - 1384 - 1386 - 1388 - 1390 - 1392 - 1394 - 1396 - 1398 - 1400 - 1402 - 1404 - 1406 - 1408 - 1410 - 1412 - 1414 - 1416 - 1418 - 1420 - 1422 - 1424 - 1426 - 1428 - 1430 - 1432 - 1434 - 1436 - 1438 - 1440 - 1442 - 1444 - 1446 - 1448 - 1450 - 1452 - 1454 - 1456 - 1458 - 1460 - 1462 - 1464 - 1466 - 1468 - 1470 - 1472 - 1474 - 1476 - 1478 - 1480 - 1482 - 1484 - 1486 - 1488 - 1490 - 1492 - 1494 - 1496 - 1498 - 1500 - 1502 - 1504 - 1506 - 1508 - 1510 - 1512 - 1514 - 1516 - 1518 - 1520 - 1522 - 1524 - 1526 - 1528 - 1530 - 1532 - 1534 -

**RADIOLOGIE ZENATOUNI**  
Résidence les Fleurs 59- Bd Zenatouni  
Angle Rue des Hôpitaux  
Casablanca - Tél.: 05 22 88 11 11  
ICE : 002458065mmak

زاوية شارع القدس وشارع أبو بكر القادري العمارة ب، الطابق الثاني رقم 21 (مقابل مدار المستقبل) - سيدي معروف - الدار البيضاء

Angle Bd. Al Qods et Bd. Aboubakr Al Kadiri, Imm. B, 2<sup>ème</sup> étage, N° 21 (en face du rond point Al Moustakbal) - Sidi Maârouf - Casablanca

Tél.: 05 22 33 54 24 - Email: meriem.bencheikh@yahoo.fr

**Jr. Meriem BENCHEIKH**

**SPECIALISTE**

**EN GYNECOLOGIE - OBSTETRIQUE**

- Accouchement
- Chirurgie Gynécologique
- Chirurgie des Cancers
- Chirurgie du Sein
- Colposcopie
- Echographie
- Colposcopie - Hysteroscopie
- Infertilité du couple



**الدكتورة مريم بنشيخ**

**ختصاصية في أمراض النساء والتوليد**

- أمراض الحمل والولادة
- جراحة أمراض النساء
- جراحة السرطان
- جراحة الثدي
- الجراحة بالمنظار
- الفحص بالصدى
- الفحص بالمنظار الداخلي
- علاج عقم الزوجين

**14 Novembre 2023**

Lot: .....

**KHALED NABILA**

**ECHOGRAPHIE PELVIENNE**

- voie d'abord : sus-pubienne

Vessie de capacité normale, de contours réguliers  
et à contenu transsonique.

Utérus augmenté de taille normale mesurant 150 mm de grand axe,  
d'échostructure hétérogène siège de multiples adénomyomes.

Endomètre d'épaisseur normale.

Ovaire droit de taille et d'aspect normal.

kyste ovarien fonctionnel gauche de 24 mm

Absence d'épanchement pelvien.

**Au total : adénomyose**

زاوية شارع القدس وشارع أبو بكر القادري العمارة ب، الطابق الثاني رقم 21 (مقابل مدار المستقبل) - سيدي معروف - الدار البيضاء  
Angle Bd. Al Qods et Bd. Aboubakr Al Kadiri, Imm. B, 2<sup>ème</sup> étage, N° 21 (en face du rond point Al Moustakbal) - Sidi Maârouf - Ca:ablanca  
Tél.: 05 22 33 54 24 - Email : meriem.bencheikh@yahoo.fr



## Dr A. Fattah BELHOUCINE

Lauréat de la Fac de Médecine de Marseille  
Ancien PH des Hôpitaux de France

## Dr Abdelaziz ZOUAOU

Lauréat de la Faculté de Médecine d'Amiens  
Spécialité en Imagerie du Sein Paris V

Casablanca le , 14/11/2023

**DR. MERIEM BENCHEIKH**

**Mme. KHALID NABILA**

### COMPTE RENDU

#### MAMMOGRAPHIE NUMERISEE :

##### Indication :

45 A/ 0 P/ DDR 05/10/2023/ facteurs de risque/ Suivie pour endométriose.

##### Technique :

- Examen réalisé en incidences de face de profil et de profil axillaire avec tomosynthèse en incidence de face.
- Mammographe General Electric installé en 2021 numérisé avec tomosynthèse, 2D synthétique et auto-compression.

##### Résultat :

- Seins denses légèrement nodulaires type C.
- Microcalcifications bilatérales éparses, il n'y a pas de groupement suspect justifiant néanmoins des contrôles réguliers en l'absence d'étude comparative.
- Absence de masse circonscrite ou rupture d'architecture visible à droite
- A gauche, mise en évidence d'une masse oblongue siège de 2 ou 3 calcifications situées à la jonction des quadrants inférieurs sur le rayon de 6 h, oblongues, bien limitées
- Il n'y a pas d'anomalie des prolongements axillaires et des sillons sous-mammaires.

#### ECHOGRAPHIE MAMMAIRE :

- **Sein droit**, cette étude n'a pas montré de lésion tissulaire ou kystique anormale à signaler.
- Il n'y a pas de masse ou de zone d'atténuation.
- **A gauche**, mise en évidence d'une formation hypoéchogène ovalaire sous-aréolaire à la jonction des quadrants inférieurs légèrement atténuante, montrant une petite vascularisation afférente, l'aspect orienté vers une formation probablement kystique remaniée ou tissulaire bénigne, justifiant un contrôle à 6 mois ou éventuellement une vérification histologique.
- Absence d'autres anomalies associées.
- Absence d'adénopathie axillaire droite et gauche.

##### Conclusion :

- Microcalcifications bilatérales justifiant des contrôles réguliers.
- Il n'y a pas de groupement en foyer actuellement visible.
- Formation sous-aréolaire gauche dont les caractéristiques morphologiques orientent vers la bénignité.
- Il existe une petite circulation afférente justifiant un contrôle à six mois ou éventuellement une vérification histologique par microbiopsie.
- Examen classé ACR 3 à droite et ACR 4A à gauche

Pour les images, utilisez le lien : <http://102.50.240.229:8085/images/> Login : 31392 Mot de Passe : 6643

**Dr Abdelaziz ZOUAOU**  
Lauréat de la Faculté de Médecine d'Amiens  
Spécialiste en Imagerie du Sein Paris V  
Résidence les Fleurs 59, Bd. Zerktouni - Casablanca  
Angle Rue des Hôpitaux - Casablanca  
Tél : 05 22 88 11 11 - 091142794

Résidence les Fleurs, 59 Bd Zerktouni, angle rue des Hôpitaux - Casablanca 20000 - Maroc

Tél. : + 212 5 22 88 11 11 (LG) • E-mail : rad59zerktouni@gmail.com

T.P. : 36340653 - I.F. : 45758413 - I.C.E. : 002458095000096 - RIB : CDM 021 780 0000 046 030 807165 97

RDV IRM : 06 66 20 74 92 - RDV Mammographie : 06 66 09 02 39