

RECOMMANDATIONS IMPORTANTES A LIRE POUR ACTIVER LES REMBOURSEMENTS ET EVITER LES REJETS

Conditions générales :

- Le cadre réservé à l'adhérent doit être dûment renseigné.
- Le cadre réservé au médecin doit être renseigné par le praticien lui-même notamment la nature de la maladie.
- La validité de la feuille de soins est limitée à 3 mois à compter de la première consultation.
- L'entente préalable est exigée pour toute hospitalisation médicale, chirurgicale, soins dentaires spéciaux, extractions multiples, parodontie orthodontie, prothèses dentaires, prothèses auditives ou orthopédiques ainsi que pour tous les actes effectués en série.
- En cas d'accident, une déclaration précisant les causes et circonstances de l'accident est à joindre à la feuille de soins.

Pharmacie :

- Les vignettes des médicaments doivent être obligatoirement jointes aux ordonnances.
- Pour les médicaments sans vignettes une facture de la pharmacie doit être jointe.

Radiologie et Biologie :

- La facture ainsi qu'une copie des résultats des analyses ou du compte rendu (sous pli confidentiel) doivent être jointes à l'ordonnance médicale pour toute demande de remboursement.
- Un pli confidentiel du médecin prescripteur des analyses ou radios peut être demandé par le médecin conseil de la mutuelle.

Optique :

- L'ordonnance du médecin prescripteur et la facture de l'opticien sont à joindre à la feuille de soins.

Rééducation :

- L'entente préalable renseignée par le médecin prescripteur est exigée avant le début des séances de rééducations.
- Pour le remboursement, la facture et le calendrier des séances effectuées sont à joindre à la feuille de soins.

Dentaire :

- En cas de prothèses ou de traitement canaux, l'accord préalable renseigné sur la feuille de soins est obligatoire avant le début de traitement.
- La facture doit être jointe à la feuille de soins pour toute demande de remboursement.
- La radio-après soins est obligatoire en cas de prothèses ou de traitement canaux.

Maladie et Affection Longue Durée ALD et ALC :

- La déclaration de maladie chronique doit être renseignée par le médecin prescripteur et renouvelée tous les 6 mois.

Adresses Mails utiles

- Reclamation : contact@mupras.com
- Prise en charge : pec@mupras.com
- Adhésion et changement de statut : adhesion@mupras.com

La MUPRAS garantit le respect de la loi n° 09-08 relative à la protection des personnes physiques à l'égard du traitement des données à caractère personnel.

MUPRAS : Centre Allal Ben Abdellah - 6ème Etage Angle Rue Mohamed Fakir et Rue Allal Ben Abdellah - Quartier de l'Horloge Casablanca 20000 - Tél. : 05 22 20 45 45 (LG) - Fax : 05 22 22 78 18 - www.mupras.com



MUPRAS
Mutuelle de Prévoyance
& d'Actions Sociales
de Royal Air Maroc

Déclaration de Maladie

M23-0027377

☐ Maladie

☐ Dentaire

☐ Optique

☐ Autres

Cadre réservé à l'adhérent (e)

Matricule : 2949

Société :

☐ Actif

☐ Pensionné(e)

☐ Autre :

Nom & Prénom :

OU AKKI L'Houssie

Date de naissance :

Adresse :

EL FAJL

Tél. :

Total des frais engagés :

Dhs

Cadre réservé au Médecin

Cachet du médecin :

Dr. Meryem ALAMI KAMOURI
Ophtalmologiste
117 Angle Avenue 2 Mars et Rue de Rome
Casablanca - Tél: 0522 85 25 12

Date de consultation : 18 / 12 / 2023

Nom et prénom du malade :

el Bezzaz Samir La Placencia

Lien de parenté :

☐ Lui-même

☐ Conjoint

☐ Enfant

Nature de la maladie :

vue de la réfraction

Affection longue durée ou chronique ☐ ALD ☐ ALC

Pathologie :

En cas d'accident préciser les causes et circonstances :

Dans le cas où la maladie aurait un caractère confidentiel, communiquer les renseignements sous pli confidentiel à l'attention du médecin conseil de la Mutuelle.

J'atteste sur l'honneur l'exactitude des renseignements portés sur la présente déclaration. Je n'ai pas pris connaissance de la clause relative à la protection des données personnelles.

Fait à :

Signature de l'adhérent(e) :

Le :

18 / 12 / 2023

VOLET ADHÉRENT

RELEVÉ DES FRAIS ET HONORAIRES

Dates des Actes	Natures des Actes	Nombre et Coefficient	Montant détaillé des Honoraires	Cachet et signature du Médecin attestant le Paiement des Actes
08/12/23	5 + 10 d'oeil		350,00	

EXECUTION DES ORDONNANCES

Cachet du Pharmacien ou du Fournisseur	Date	Montant de la Facture
	18.12.23	537,00

ANALYSES - RADIOGRAPHIES

Cachet et signature du Laboratoire et du Radiologue	Date	Désignation des Coefficients	Montant des Honoraires
ACCUEIL CLINIQUE NOUR D'OPHTALMOLOGIE 28, Angle Rue des Palmiers et Rue des Facultés Oasir - Casablanca RR : EI Tél : 05 22 23 49 89 / Fax : 05 22 23 49 89	18/12/23	oct	1200,00

TRAITEMENTS MEDICAUX

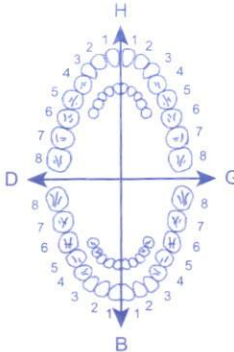
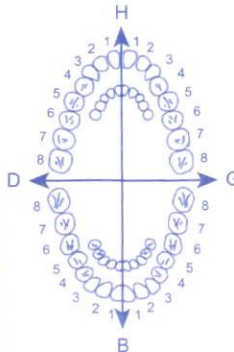
Cachet et signature du Praticien	Date des Soins	Nombre				Montant détaillé des Honoraires
		AM	PC	IM	IV	
Cabinet d'Orthoptie - Electrophysiologie HIDA Sihana Ep. Dekkak 41 Bd. Zerktouni - CASABLANCA Tél : 05 22 22 94 40	21.12.23		CV			500 DH

RELEVÉ DES FRAIS ET HONORAIRES

Le praticien est prié de préciser la dent traitée, l'acte pratiqué en indiquant la nature des soins.

Important :

Veuillez joindre les radiographies en cas de prothèses ou de traitement canaux, ainsi que le bilan de l'ODF.

SOINS DENTAIRES	Dents Traitées		Nature des Soins	Coefficient																
					Coefficient DES TRAVAUX	<input type="text"/>														
					MONTANTS DES SOINS	<input type="text"/>														
					DEBUT D'EXECUTION	<input type="text"/>														
					FIN D'EXECUTION	<input type="text"/>														
O.D.F. PROTHESES DENTAIRES	DETERMINATION DU CCEFFICIENT MASTICATOIRE																			
	<table><tr><td colspan="2">H</td></tr><tr><td>25533412</td><td>21433552</td></tr><tr><td>00000000</td><td>00000000</td></tr><tr><td>D</td><td>G</td></tr><tr><td>00000000</td><td>00000000</td></tr><tr><td>35533411</td><td>11433553</td></tr><tr><td colspan="2">B</td></tr></table>				H		25533412	21433552	00000000	00000000	D	G	00000000	00000000	35533411	11433553	B		Coefficient DES TRAVAUX	<input type="text"/>
	H																			
	25533412	21433552																		
	00000000	00000000																		
	D	G																		
	00000000	00000000																		
	35533411	11433553																		
	B																			
					MONTANTS DES SOINS	<input type="text"/>														
					DATE DU DEVIS	<input type="text"/>														
				DATE DE L'EXECUTION	<input type="text"/>															

VISA ET CACHET DU PRATICIEN ATTESTANT LE DEVIS

VISA ET CACHET DU PRATICIEN ATTESTANT L'EXECUTION

Dr. M^{me} ALAMI KAMOURI

Ophthalmologiste

Spécialiste des Maladies et Chirurgie des Yeux

Diplômée de la Faculté de Médecine de Bordeaux

Phakoémulsification - Chirurgie Réfractive

Lentilles de Contact

Angiographie Numérisée - Laser



الدكتورة مريم العلمي القموري

إختصاصية في أمراض وجراحة العيون

خريجة كلية الطب ببوردو

تقويم الرؤية بالليزر

العدسات اللاصقة

راديو الشبكة - الليزر

جراحة الجلالة

Casablanca, le 18 Décembre 2023 في الدار البيضاء،

Mme EL BEZZAZ SEMLALLI Lalla Saadia

179,00 x 3

1/ XILOIAL ZÉRO : [Qte : 3]



1 goutte 4 fois / jour et à la demande pendant 2 mois, les deux yeux

T= 937,00

PHARMACIE LA PALMERAIE
Mme Mondil Nezha
Ras Ennahil Im 23 Mag 2
El Qods Sidi Lemouel Casa
Tél : 02 73 59 93

Dr. M^{me} ALAMI KAMOURI
Ophthalmologiste
117, Angle Avenue 2 Mars et Rue de
Casablanca - Tél: 0522 852



LOT 0260123
2025 01
PPC DHS PPC 179,00 DH

LOT 0260123
2025 01
PPC DHS PPC 179,00 DH



LOT 0260123
2025 01
PPC DHS PPC 179,00 DH



Analyse de champ unique

Nom: ELBEZZAZ SEMLALI LALLA S

ID:

Oeil: Droit

DDN: 06-04-1948

Test de seuil central 24-2

Contrôle de fixation: Tache aveugle

Cible de fixation: Central

Pertes de fixation: 0/14

Erreurs faux pos.: 3 %

Erreurs faux nég.: 2 %

Durée du test: 05:39

Fovea: 35 dB

Stimulus: III, Blanc

Fond: 31.5 ASB

Stratégie: SITA-Standard

Diamètre de la pupille:

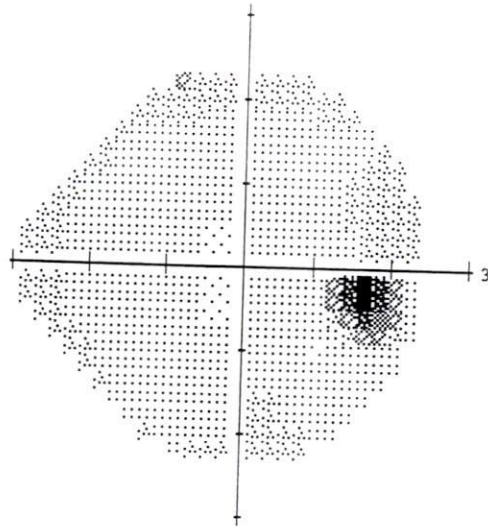
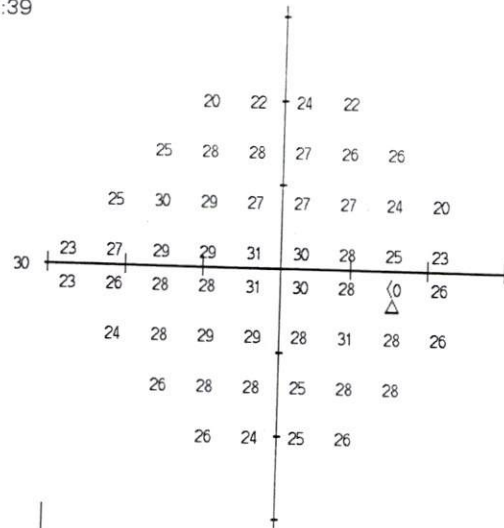
Acuité visuelle:

RX: +5.50 DS -1.00 DC X 100

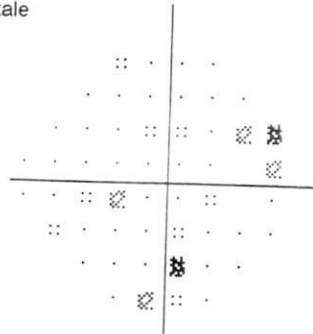
Date: 21-12-2023

Heure: 1:34 PM

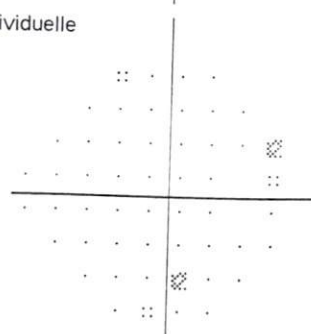
Age: 75



																																																																																																																																																																																																																																																																																																																																																																																																																																																																																																																																																																																																																																																																																																																																																																																																																																																																																																																																																																																																																																																																																																																																																																																																																																																																																																																																																																																																																					</
--	--	--	--	--	--	--	--	--	--	--	--	--	--	--	--	--	--	--	--	--	--	--	--	--	--	--	--	--	--	--	--	--	--	--	--	--	--	--	--	--	--	--	--	--	--	--	--	--	--	--	--	--	--	--	--	--	--	--	--	--	--	--	--	--	--	--	--	--	--	--	--	--	--	--	--	--	--	--	--	--	--	--	--	--	--	--	--	--	--	--	--	--	--	--	--	--	--	--	--	--	--	--	--	--	--	--	--	--	--	--	--	--	--	--	--	--	--	--	--	--	--	--	--	--	--	--	--	--	--	--	--	--	--	--	--	--	--	--	--	--	--	--	--	--	--	--	--	--	--	--	--	--	--	--	--	--	--	--	--	--	--	--	--	--	--	--	--	--	--	--	--	--	--	--	--	--	--	--	--	--	--	--	--	--	--	--	--	--	--	--	--	--	--	--	--	--	--	--	--	--	--	--	--	--	--	--	--	--	--	--	--	--	--	--	--	--	--	--	--	--	--	--	--	--	--	--	--	--	--	--	--	--	--	--	--	--	--	--	--	--	--	--	--	--	--	--	--	--	--	--	--	--	--	--	--	--	--	--	--	--	--	--	--	--	--	--	--	--	--	--	--	--	--	--	--	--	--	--	--	--	--	--	--	--	--	--	--	--	--	--	--	--	--	--	--	--	--	--	--	--	--	--	--	--	--	--	--	--	--	--	--	--	--	--	--	--	--	--	--	--	--	--	--	--	--	--	--	--	--	--	--	--	--	--	--	--	--	--	--	--	--	--	--	--	--	--	--	--	--	--	--	--	--	--	--	--	--	--	--	--	--	--	--	--	--	--	--	--	--	--	--	--	--	--	--	--	--	--	--	--	--	--	--	--	--	--	--	--	--	--	--	--	--	--	--	--	--	--	--	--	--	--	--	--	--	--	--	--	--	--	--	--	--	--	--	--	--	--	--	--	--	--	--	--	--	--	--	--	--	--	--	--	--	--	--	--	--	--	--	--	--	--	--	--	--	--	--	--	--	--	--	--	--	--	--	--	--	--	--	--	--	--	--	--	--	--	--	--	--	--	--	--	--	--	--	--	--	--	--	--	--	--	--	--	--	--	--	--	--	--	--	--	--	--	--	--	--	--	--	--	--	--	--	--	--	--	--	--	--	--	--	--	--	--	--	--	--	--	--	--	--	--	--	--	--	--	--	--	--	--	--	--	--	--	--	--	--	--	--	--	--	--	--	--	--	--	--	--	--	--	--	--	--	--	--	--	--	--	--	--	--	--	--	--	--	--	--	--	--	--	--	--	--	--	--	--	--	--	--	--	--	--	--	--	--	--	--	--	--	--	--	--	--	--	--	--	--	--	--	--	--	--	--	--	--	--	--	--	--	--	--	--	--	--	--	--	--	--	--	--	--	--	--	--	--	--	--	--	--	--	--	--	--	--	--	--	--	--	--	--	--	--	--	--	--	--	--	--	--	--	--	--	--	--	--	--	--	--	--	--	--	--	--	--	--	--	--	--	--	--	--	--	--	--	--	--	--	--	--	--	--	--	--	--	--	--	--	--	--	--	--	--	--	--	--	--	--	--	--	--	--	--	--	--	--	--	--	--	--	--	--	--	--	--	--	--	--	--	--	--	--	--	--	--	--	--	--	--	--	--	--	--	--	--	--	--	--	--	--	--	--	--	--	--	--	--	--	--	--	--	--	--	--	--	--	--	--	--	--	--	--	--	--	--	--	--	--	--	--	--	--	--	--	--	--	--	--	--	--	--	--	--	--	--	--	--	--	--	--	--	--	--	--	--	--	--	--	--	--	--	--	--	--	--	--	--	--	--	--	--	--	--	--	--	--	--	--	--	--	--	--	--	--	--	--	--	--	--	--	--	--	--	--	--	--	--	--	--	--	--	--	--	--	--	--	--	--	--	--	--	--	--	--	--	--	--	--	--	--	--	--	--	--	--	--	--	--	--	--	--	--	--	--	--	--	--	--	--	--	--	--	--	--	--	--	--	--	--	--	--	--	--	--	--	--	--	--	--	--	--	--	--	--	--	--	--	--	--	--	--	--	--	--	--	--	--	--	--	--	--	--	--	--	--	--	--	--	--	--	--	--	--	--	--	--	--	--	--	--	--	--	--	--	--	--	--	--	--	--	--	--	--	--	--	--	--	--	--	--	--	--	--	--	--	--	--	--	--	--	--	--	--	--	--	--	--	--	--	--	--	--	--	--	--	--	--	--	--	--	--	--	--	--	--	--	--	--	--	--	--	--	--	--	--	--	--	--	--	--	--	--	--	--	--	--	--	--	--	--	--	--	--	--	--	--	--	--	--	--	--	--	--	--	--	--	--	--	--	--	--	--	--	--	--	--	--	--	--	--	--	--	--	--	--	--	--	--	--	--	--	--	--	--	--	--	--	--	--	--	--	--	--	--	--	--	--	--	--	--	--	--	--	--	--	--	--	--	--	--	--	--	--	--	--	--	--	--	--	--	--	--	--	--	--	--	--	--	--	--	--	--	--	--	--	--	--	--	--	--	--	--	--	--	--	--	--	--	--	--	--	--	--	--	--	--	--	--	--	--	--	--	--	--	--	--	--	--	--	--	--	--	--	--	--	--	--	--	--	--	--	--	--	--	--	--	--	--	--	--	--	--	--	--	--	--	--	--	--	--	--	--	--	--	--	--	--	--	--	--	--	--	--	--	--	--	--	--	--	--	--	--	--	--	--	--	--	--	--	--	--	--	--	--	--	--	--	--	--	--	--	--	--	--	--	--	--	--	--	--	--	--	--	--	--	--	--	--	--	--	--	--	--	--	--	--	--	--	--	--	--	--	--	--	--	--	--	--	--	--	--	--	--	--	--	--	--	--	--	--	--	--	--	--	--	--	--	--	--	--	--	--	--	--	--	--	--	--	--	--	--	--	--	--	--	--	--	--	--	--	--	--	--	--	--	--	--	--	--	--	--	--	--	--	--	--	--	--	--	--	--	--	--	--	--	--	--	--	--	--	--	--	--	--	--	--	--	--	--	--	--	--	--	--	--	--	--	--	--	--	--	--	--	--	--	--	--	--	--	--	--	--	--	--	--	----

Déviation
totale

																																																																																																																																																																																																																																																																																																																																																																																																																																																																																																																																																																																																																																																																																																																																																																																																																																																																																																																																																																																																																																																																																																																																																																																																																																																																																																																																																																																																																					</
--	--	--	--	--	--	--	--	--	--	--	--	--	--	--	--	--	--	--	--	--	--	--	--	--	--	--	--	--	--	--	--	--	--	--	--	--	--	--	--	--	--	--	--	--	--	--	--	--	--	--	--	--	--	--	--	--	--	--	--	--	--	--	--	--	--	--	--	--	--	--	--	--	--	--	--	--	--	--	--	--	--	--	--	--	--	--	--	--	--	--	--	--	--	--	--	--	--	--	--	--	--	--	--	--	--	--	--	--	--	--	--	--	--	--	--	--	--	--	--	--	--	--	--	--	--	--	--	--	--	--	--	--	--	--	--	--	--	--	--	--	--	--	--	--	--	--	--	--	--	--	--	--	--	--	--	--	--	--	--	--	--	--	--	--	--	--	--	--	--	--	--	--	--	--	--	--	--	--	--	--	--	--	--	--	--	--	--	--	--	--	--	--	--	--	--	--	--	--	--	--	--	--	--	--	--	--	--	--	--	--	--	--	--	--	--	--	--	--	--	--	--	--	--	--	--	--	--	--	--	--	--	--	--	--	--	--	--	--	--	--	--	--	--	--	--	--	--	--	--	--	--	--	--	--	--	--	--	--	--	--	--	--	--	--	--	--	--	--	--	--	--	--	--	--	--	--	--	--	--	--	--	--	--	--	--	--	--	--	--	--	--	--	--	--	--	--	--	--	--	--	--	--	--	--	--	--	--	--	--	--	--	--	--	--	--	--	--	--	--	--	--	--	--	--	--	--	--	--	--	--	--	--	--	--	--	--	--	--	--	--	--	--	--	--	--	--	--	--	--	--	--	--	--	--	--	--	--	--	--	--	--	--	--	--	--	--	--	--	--	--	--	--	--	--	--	--	--	--	--	--	--	--	--	--	--	--	--	--	--	--	--	--	--	--	--	--	--	--	--	--	--	--	--	--	--	--	--	--	--	--	--	--	--	--	--	--	--	--	--	--	--	--	--	--	--	--	--	--	--	--	--	--	--	--	--	--	--	--	--	--	--	--	--	--	--	--	--	--	--	--	--	--	--	--	--	--	--	--	--	--	--	--	--	--	--	--	--	--	--	--	--	--	--	--	--	--	--	--	--	--	--	--	--	--	--	--	--	--	--	--	--	--	--	--	--	--	--	--	--	--	--	--	--	--	--	--	--	--	--	--	--	--	--	--	--	--	--	--	--	--	--	--	--	--	--	--	--	--	--	--	--	--	--	--	--	--	--	--	--	--	--	--	--	--	--	--	--	--	--	--	--	--	--	--	--	--	--	--	--	--	--	--	--	--	--	--	--	--	--	--	--	--	--	--	--	--	--	--	--	--	--	--	--	--	--	--	--	--	--	--	--	--	--	--	--	--	--	--	--	--	--	--	--	--	--	--	--	--	--	--	--	--	--	--	--	--	--	--	--	--	--	--	--	--	--	--	--	--	--	--	--	--	--	--	--	--	--	--	--	--	--	--	--	--	--	--	--	--	--	--	--	--	--	--	--	--	--	--	--	--	--	--	--	--	--	--	--	--	--	--	--	--	--	--	--	--	--	--	--	--	--	--	--	--	--	--	--	--	--	--	--	--	--	--	--	--	--	--	--	--	--	--	--	--	--	--	--	--	--	--	--	--	--	--	--	--	--	--	--	--	--	--	--	--	--	--	--	--	--	--	--	--	--	--	--	--	--	--	--	--	--	--	--	--	--	--	--	--	--	--	--	--	--	--	--	--	--	--	--	--	--	--	--	--	--	--	--	--	--	--	--	--	--	--	--	--	--	--	--	--	--	--	--	--	--	--	--	--	--	--	--	--	--	--	--	--	--	--	--	--	--	--	--	--	--	--	--	--	--	--	--	--	--	--	--	--	--	--	--	--	--	--	--	--	--	--	--	--	--	--	--	--	--	--	--	--	--	--	--	--	--	--	--	--	--	--	--	--	--	--	--	--	--	--	--	--	--	--	--	--	--	--	--	--	--	--	--	--	--	--	--	--	--	--	--	--	--	--	--	--	--	--	--	--	--	--	--	--	--	--	--	--	--	--	--	--	--	--	--	--	--	--	--	--	--	--	--	--	--	--	--	--	--	--	--	--	--	--	--	--	--	--	--	--	--	--	--	--	--	--	--	--	--	--	--	--	--	--	--	--	--	--	--	--	--	--	--	--	--	--	--	--	--	--	--	--	--	--	--	--	--	--	--	--	--	--	--	--	--	--	--	--	--	--	--	--	--	--	--	--	--	--	--	--	--	--	--	--	--	--	--	--	--	--	--	--	--	--	--	--	--	--	--	--	--	--	--	--	--	--	--	--	--	--	--	--	--	--	--	--	--	--	--	--	--	--	--	--	--	--	--	--	--	--	--	--	--	--	--	--	--	--	--	--	--	--	--	--	--	--	--	--	--	--	--	--	--	--	--	--	--	--	--	--	--	--	--	--	--	--	--	--	--	--	--	--	--	--	--	--	--	--	--	--	--	--	--	--	--	--	--	--	--	--	--	--	--	--	--	--	--	--	--	--	--	--	--	--	--	--	--	--	--	--	--	--	--	--	--	--	--	--	--	--	--	--	--	--	--	--	--	--	--	--	--	--	--	--	--	--	--	--	--	--	--	--	--	--	--	--	--	--	--	--	--	--	--	--	--	--	--	--	--	--	--	--	--	--	--	--	--	--	--	--	--	--	--	--	--	--	--	--	--	--	--	--	--	--	--	--	--	--	--	--	--	--	--	--	--	--	--	--	--	--	--	--	--	--	--	--	--	--	--	--	--	--	--	--	--	--	--	--	--	--	--	--	--	--	--	--	--	--	--	--	--	--	--	--	--	--	--	--	--	--	--	--	--	--	--	--	--	--	--	--	--	--	--	--	--	--	--	--	--	--	--	--	--	--	--	--	--	--	--	--	--	--	--	--	--	--	--	--	--	--	--	--	--	--	--	--	--	--	--	--	--	--	--	--	--	--	--	--	--	--	--	--	--	--	--	--	--	--	--	--	--	--	--	--	--	--	--	--	--	--	--	--	--	--	--	--	--	--	--	--	--	--	--	--	--	--	--	--	--	--	--	--	--	--	--	--	--	--	--	--	--	--	--	--	--	--	--	--	--	--	----

Déviation
Individuelle

THG

Dans les limites normales

MD -2.37 dB P < 5%

PSD 1.60 dB

Analyse de champ unique

Nom: ELBEZZAZ SE

Test de seuil central 2

Contrôle de fixation: S

Cible de fixation: Cent

Pertes de fixation: 1/1

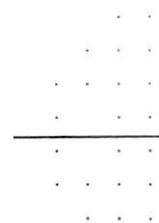
Erreurs faux pos.: 7 %

Erreurs faux nég.: 2 %

Durée du test: 05:35

Fovea: 35 dB

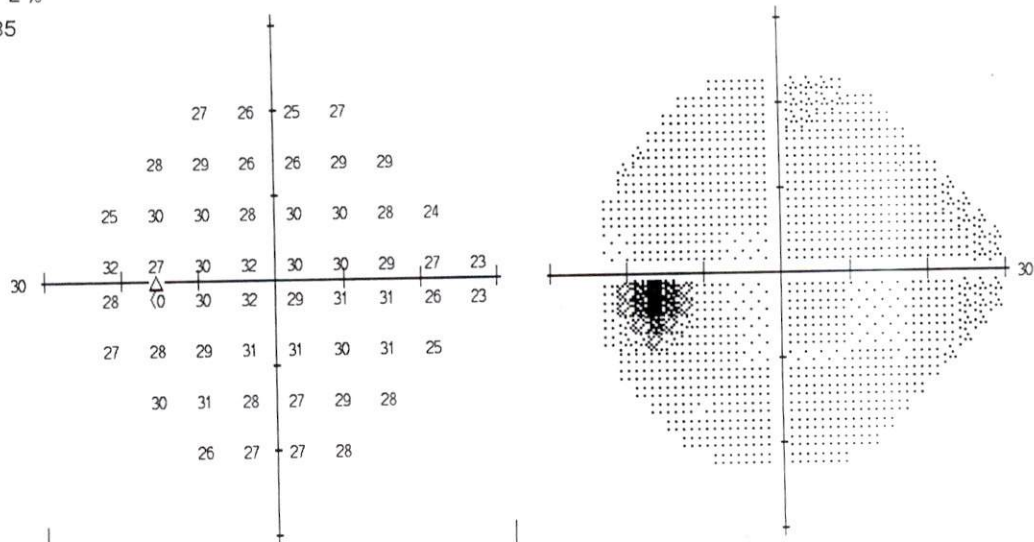
	2	0	
	1	1	-2
-2	1	1	-2
3		0	1
<hr/>			
-1	-1	0	
-2	-2	-2	0
	1	1	-3
	-3	-2	

Déviation
totale

Test de seuil central 24-2

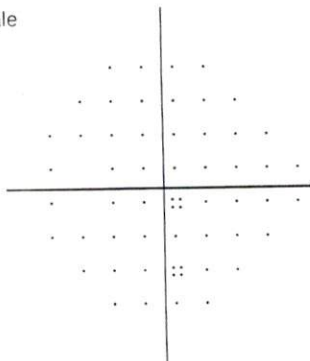
Contrôle de fixation: Suivi regard/T.A. Stimulus: III, Blanc Diamètre de la pupille: Date: 21-12-2023
 Cible de fixation: Central Fond: 31.5 ASB Acuité visuelle: Heure: 1:22 PM
 Pertes de fixation: 1/14 Stratégie: SITA-Standard RX: +5.50 DS -1.00 DC X 100 Age: 75
 Erreurs faux pos.: 7 %
 Erreurs faux nég.: 2 %
 Durée du test: 05:35

Fovea: 35 dB



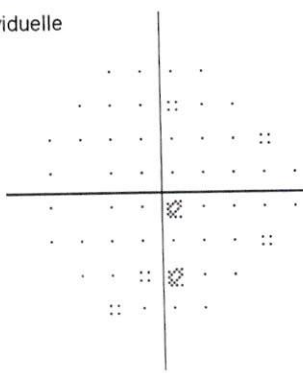
2	0	-1	1
1	1	-2	-3
-2	1	1	-2
3	0	1	-1
-1	-1	0	-3
-2	-2	-2	0
1	1	-3	-3
-3	-2	-2	0

Déviati
totale



1	-1	-2	0
0	0	-4	0
-4	0	-1	-3
2	-1	0	-3
-3	-2	-1	-4
-4	-3	-3	-1
0	0	-4	-2
-4	-3	-3	-1


Déviati
Individuelle



THG
Dans les limites normales

MD -0.78 dB
PSD 1.57 dB

:: < 5%
 ☒ < 2%
 ☒ < 1%
 ■ < 0.5%



FACTURE

N° 11 923 / 2023 du 18/12/2023

Nom patient	EL BEZZAZ SEMLALI LALLA SAADIA	Entrée	Sortie
		18/12/2023	18/12/2023
Prise en charge	PAYANT		

DR. ALAMI KAMOURI MER (OPH)

OCT

	Nombre	Lettre Clé	Prix Unitaire	Montant
PRESTATIONS INTERNES				
FRAIS CLINIQUE OCT	1,00		400,00	400,00
			Sous-Total	400,00
Total Frais Clinique				400,00
PRESTATIONS EXTERNES				
DR. ALAMI KAMOURI MERYEM (oph)	1,00	K	800,00	800,00
			Sous-Total	800,00
Total prestations externes				800,00

Total général 1 200,00

Arrêtée la présente facture à la somme de :
MILLE DEUX CENTS DIRHAMS

Encaissements	Espèces				Total encaissé	Solde
	1 200,00				1 200,00	0,00

ACCUEIL
CLINIQUE NOUR D'OPHTALMOLOGIE
28, Angle Rue des Palmiers et Route
des Facultés, Oasis - Casablanca
Tél : 05 22 23 49 89 LG / Fax : 05 22 23 49 87

Dr. Meryem ALAMI KAMOURI
Ophtalmologiste
117, Angle Avenue 2 Mars et Rue de Rome
Casablanca - Tél : 05 22 23 49 87

ACCUEIL
CLINIQUE NOUR D'OPHTALMOLOGIE
28, Angle Rue des Palmiers et Route
des Facultés, Oasis - Casablanca
Tél : 05 22 23 49 89 LG / Fax : 05 22 23 49 87



INPE 090060914

28, Angle Rue des Palmiers et Route des Facultés, Oasis - Casablanca • Tél.: 05 22 23 49 89 LG • Fax : 05 22 23 49 87 • E-mail : cliniquenour01@gmail.com

INPE : 090060914 • Patente : 34751148 • I.F. : 40143077 • CNSS : 8282733 • I.C.E : 002782953000058 • AttijariWafaBank : Agence Av. 2 Mars - RIB : 007 780 0001227000000605 67

زاوية زنقة النخيل وطريق الجامعات، الوازيس - الدار البيضاء • الهاتف : 05 22 23 49 89 LG • الفاكس : 05 22 23 49 87 • البريد الإلكتروني : cliniquenour01@gmail.com

روم موص : 090060914 • الباتنتا : 34751148 • تاج : 40143077 • صوضج : 8282733 • م.م.ش : 002782953000058 • التجاري واذا بنك : وكالة محج 2 مارس • التعريف البنكي : 007 780 0001227000000605 67

Dr. Meryem ALAMI KAMOURI

Ophthalmologiste

Spécialiste des Maladies et Chirurgie des Yeux

Diplômée de la Faculté de Médecine de Bordeaux

Phakoémulsification - Chirurgie Réfractive

Lentilles de Contact

Angiographie Numérisée - Laser



الدكتورة مريم العلمي القموري

بإختصاصية في أمراض وجراحة العيون

خريجة كلية الطب ببوردو

تقويم الرؤية بالليزر

العدسات اللاصقة

راديو الشبكة - الليزر

جراحة الجلالة

Casablanca, le 19 Décembre 2023 في الدار البيضاء،

Mme EL BEZZAZ SEMLALLI Lalla Saadia

Champ visuel 24-2° :

Glaucome à pression normale.

Cataracte aux 2 yeux.

ATCD de diabète, HTA, valvulopathie, migraine ophtalmique gauche et hypothyroïdie.

VP :

OD = + 5.50 (- 1.00 à 100°)

OG = + 5.50 (- 1.00 à 85°)

Cabinet d'Orthoptie - Oélectrophysiologie
HIDA Sihani Ep. Dekkak
41, Bd. Zerkoutou - CASABLANCA
GSM : 06 61 59 20 77 - Tél : 05 22 85 25 12

Dr. Meryem ALAMI KAMOURI
Ophthalmologiste
117, Angle Avenue 2 Mars et Rue de Rome
Casablanca - Tél: 0522 85 25 12

117، زاوية شارع 2 مارس وزنقة روما- الطابق الأول - الشقة 5 - الدار البيضاء
117, Angle Avenue 2 Mars et Rue de Rome 1^{er} étage - Apt 5 - Casablanca - Tél.: 05 22 85 25 12

HIDA SIHAM
Cabinet d'Orthoptie-d'Electrophysiologie

Casablanca le:21/12/23

Mme EL BEZZAZ SEMLALI LALLA Saadia
Facture pour : N°6751

INPE : N°065048118

Désignation	Montant
Champ visuel	500,00DH
Arrêté la présente à la somme de :	500,00DH
Cinq cent dirhams	

Cabinet d'Orthoptie-d'Electrophysiologie
HIDA SIHAM Ep. Dekkak
41, Bd. Zerkouni - CASABLANCA
Tél : 0522 22 91 10 - E-mail : hidasiham9@gmail.com

41 Bd Zerkouni-Res lisstikrar 4ème étage (à côté Marché des Fleurs)-Casablanca
Tel : 0522 22 91 10-E-mail :hidasiham9@gmail.com
Patente :N°34100946-IF :N° 41700946-ICE001923820000069

HIDA SIHAM
ORTHOPTISTE
41, Boulevard zerktouni
(Res lissikrar)
Tel : 0522 22 91 10 :

Casablanca, le :21-12-2023

Chère docteur,

L'examen du champ visuel de M^{me} **EL BEZZAZ SEMLALI LALLA SAADIA**, âgée de 75 ans montre au test de seuil central 24-2 avec correction:

Pour l'œil droit : (refait 2 fois)

- Discrètes atteintes diffuses.
- Indice MD peu perturbé ($P < 5\%$).
- Absence d'atteintes localisées.
- Indice PSD normal.
- Seuil fovéal à 35dB.
- Test d'hémichamp glaucomateux=Dans les limites normales.

Pour l'œil gauche :

- Absence de déficits.
- Indices globaux normaux.
- Seuil fovéal à 35 dB.
- Test d'hémichamp glaucomateux=Dans les limites normales.

Conclusion :

Donc l'examen du CV 24-2 est dans les limites normales ODG.

En vous remerciant de votre confiance,

Cabinet d'Orthoptie d'Electrophysiologie
HIDA SIHAM Ep. Dekkak
41, Bd. Zerktouni - CASABLANCA
RES. lissikrar - Tel: 0522 22 91 10

Dr. Meryem ALAMI KAMOURI

Ophtalmologiste

Spécialiste des Maladies et Chirurgie des Yeux

Diplômée de la Faculté de Médecine de Bordeaux

Phakoémulsification - Chirurgie Réfractive

Lentilles de Contact

Angiographie Numérisée - Laser



الدكتورة مريم العلمي القموري

إختصاصية في أمراض وجراحة العيون

خريجة كلية الطب ببوردو

تقويم الرؤية بالليزر

العدسات اللاصقة

راديو الشبكة - الليزر

جراحة الجلالة

Casablanca, le 18 Décembre 2023 في الدار البيضاء،

Mme EL BEZZAZ SEMLALLI Lalla Saadia

OCT papillaire et maculaire

CLINIQUE NEUR-OPHTHALMOLOGIE
28, Angle Rue des Palmiers et Route
des Facultés P.R. El
Casablanca
Tel: 05 22 23 49 89 / Fax: 05 22 23 49 89

Dr. Meryem ALAMI KAMOURI
Ophtalmologiste

117, Angle Avenue 2 Mars et Rue de Rome
Casablanca - Tél: 05 22 85 25 12

Chaque Jour

117, زاوية شارع 2 مارس وزنقة روما - الطابق الأول - الشقة 5 - الدار البيضاء
117, Angle Avenue 2 Mars et Rue de Rome 1^{er} étage - Apt 5 - Casablanca - Tél.: 05 22 85 25 12

Dr. Meryem ALAMI KAMOURI

Ophtalmologiste

Spécialiste des Maladies et Chirurgie des Yeux

Diplômée de la Faculté de Médecine de Bordeaux

Phakoémulsification - Chirurgie Réfractive

Lentilles de Contact

Angiographie Numérisée - Laser



الدكتورة مريم العلمي القموري

إختصاصية في أمراض وجراحة العيون

خريجة كلية الطب ببوردو

تقويم الرؤية بالليزر

العدسات اللاصقة

راديو الشبكة - الليزر

جراحة الجلالة

Casablanca, le18/12/2023..... في الدار البيضاء،

OCT papillaire :

Suspicion de glaucome à pression normale à l'œil gauche.

- Œil droit :

Épaisseur moyenne de la RNFL normale à 106 μm

C/D vertical : 0.68

Couche des cellules ganglionnaires normale avec une épaisseur moyenne de 58 μm .

- Œil gauche :

Épaisseur moyenne de la RNFL normale à 102 μm avec tout de même une altération du MAP RNFL.

C/D vertical : 0.69

Couche des cellules ganglionnaires normale avec une épaisseur moyenne de 58 μm .

OCT maculaire :

- Œil droit : Aspect maculaire global normal.

Épaisseur maculaire centrale : 256 μm .

- Œil gauche : Aspect maculaire global normal.

Épaisseur maculaire centrale : 285 μm .

Dr. Meryem ALAMI KAMOURI
Ophtalmologiste
117, Angle Avenue 2 Mars et Rue de Rome
Casablanca - Tél: 0522 85 25 12

117، زاوية شارع 2 مارس وزنقة روما- الطابق الأول - الشقة 5 - الدار البيضاء

117, Angle Avenue 2 Mars et Rue de Rome 1^{er} étage - Apt 5 - Casablanca - Tél.: 05 22 85 25 12

HIDA SIHAM
ORTHOPTISTE
41, Boulevard zerkouni
(Res lisstikrar)
Tel : 0522 22 91 10 :

Casablanca, le :21-12-2023

Chère docteur,

L'examen du champ visuel de M^{me} **EL BEZZAZ SEMLALI LALLA SAADIA**, âgée de 75 ans montre au test de seuil central 24-2 avec correction:

Pour l'œil droit : (refait 2 fois)

- Discrètes atteintes diffuses.
- Indice MD peu perturbé ($P < 5\%$).
- Absence d'atteintes localisées.
- Indice PSD normal.
- Seuil fovéal à 35dB.
- Test d'hémichamp glaucomateux=Dans les limites normales.

Pour l'œil gauche :

- Absence de déficits.
- Indices globaux normaux.
- Seuil fovéal à 35 dB.
- Test d'hémichamp glaucomateux=Dans les limites normales.

Conclusion :

Donc l'examen du CV 24-2 est dans les limites normales ODG.

En vous remerciant de votre confiance,

Cabinet d'Orthoptie - d'Electroophtologie
HIDA Siham Ep. Dekkak
41, Bd Zerkouni - CASABLANCA
CCM : 06 84 59 70 77 Tel : 05 22 22 91 10