

RECOMMANDATIONS IMPORTANTES A LIRE POUR ACTIVER LES REMBOURSEMENTS ET EVITER LES REJETS

Conditions générales :

- Le cadre réservé à l'adhérent doit être dûment renseigné.
- Le cadre réservé au médecin doit être renseigné par le praticien lui-même notamment la nature de la maladie.
- La validité de la feuille de soins est limitée à 3 mois à compter de la première consultation.
- L'entente préalable est exigée pour toute hospitalisation médicale, chirurgicale, soins dentaires spéciaux, extractions multiples, parodontie orthodontie, prothèses dentaires, prothèses auditives ou orthopédiques ainsi que pour tous les actes effectués en série.
- En cas d'accident, une déclaration précisant les causes et circonstances de l'accident est à joindre à la feuille de soins.

Pharmacie :

- Les vignettes des médicaments doivent être obligatoirement jointes aux ordonnances.
- Pour les médicaments sans vignettes une facture de la pharmacie doit être jointe.

Radiologie et Biologie :

- La facture ainsi qu'une copie des résultats des analyses ou du compte rendu (sous pli confidentiel) doivent être jointes à l'ordonnance médicale pour toute demande de remboursement.
- Un pli confidentiel du médecin prescripteur des analyses ou radios peut être demandé par le médecin conseil de la mutuelle.

Optique :

- L'ordonnance du médecin prescripteur et la facture de l'opticien sont à joindre à la feuille de soins.

Rééducation :

- L'entente préalable renseignée par le médecin prescripteur est exigée avant le début des séances de rééducations.
- Pour le remboursement, la facture et le calendrier des séances effectuées sont à joindre à la feuille de soins.

Dentaire :

- En cas de prothèses ou de traitement canalaires, l'accord préalable renseigné sur la feuille de soins est obligatoire avant le début de traitement.
- La facture doit être jointe à la feuille de soins pour toute demande de remboursement.
- La radio-après soins est obligatoire en cas de prothèses ou de traitement canalaires.

Maladie et Affection Longue Durée ALD et ALC :

- La déclaration de maladie chronique doit être renseignée par le médecin prescripteur et renouvelée tous les 6 mois.



MUPRAS
Mutuelle de Prévoyance
& d'Actions Sociales
de Royal Air Maroc

Déclaration de Maladie

N° M21- 0004576

☒ Maladie

☐ Dentaire

☐ Optique

☐ Autres

Cadre réservé à l'adhérent (e)

Matricule : 526 Société : MUPRAS (RAM)
☐ Actif ☐ Pensionné(e) ☐ Autre : Retraite
 Nom & Prénom : DAHMANI AHMED
 Date de naissance : 1944
 Adresse : HAY EL FARAH RUE 43 N° 42
 CASABLANCA
 Tél. : 261896699 Total des frais engagés : 1054.40 Dhs

Cadre réservé au Médecin

Cachet du médecin : [Stamp]
 Date de consultation : 29/12/2023
 Nom et prénom du malade : DAHMANI Ahmed Age :
 Lien de parenté : ☐ Lui-même ☐ Conjoint ☐ Enfant
 Nature de la maladie : Dr. Younes prostate
 En cas d'accident préciser les causes et circonstances :
 Dans le cas où la maladie aurait un caractère confidentiel, communiquer les renseignements sous pli confidentiel à l'attention du médecin conseil de la Mutuelle.

J'atteste sur l'honneur l'exactitude des renseignements portés sur la présente déclaration. Je déclare avoir pris connaissance de la clause relative à la protection des données personnelles.

Fait à : CASABLANCA

Le : 29/12/2023

Signature de l'adhérent(e) : [Signature]

Autorisation CNDP N° : A-A-215 / 2019

Adresses Mails utiles

- ☐ Réclamation : contact@mupras.com
- ☐ Prise en charge : pec@mupras.com
- ☐ Adhésion et changement de statut : adhesion@mupras.com

La MUPRAS garantit le respect de la loi n° 09-08 relative à la protection des personnes physiques à l'égard du traitement des données à caractère personnel.

MUPRAS : Centre Allal Ben Abdellah - 6ème Etage Angle Rue Mohamed Fakir et Rue Allal Ben Abdellah - Quartier de l'Horloge
Casablanca 20000 - Tél. : 05 22 20 45 45 (LG) - Fax : 05 22 22 78 18 - www.mupras.com

RELEVÉ DES FRAIS ET HONORAIRES

Dates des Actes	Natures des Actes	Nombre et Coefficient	Montant détaillé des Honoraires	Cachet et signature du Médecin attestant le Paiement des Actes
29/12/20	C	2	300,00	

EXECUTION DES ORDONNANCES

Cachet du Pharmacien ou du Fournisseur

Date

Montant de la Facture

29/12/2020

354,40

ANALYSES - RADIOGRAPHIES

Cachet et signature du Laboratoire et du Radiologue

Date

Désignation des Coefficients

Montant des Honoraires

29/12/20

Ecographie

400,00

AUXILIAIRES MEDICAUX

Cachet et signature du Praticien

Date des Soins

Nombre

AM

PC

IM

IV

Montant détaillé des Honoraires

RELEVÉ DES FRAIS ET HONORAIRES

Le praticien est prié de préciser la dent traitée, l'acte pratiqué en indiquant la nature des soins.

Important :

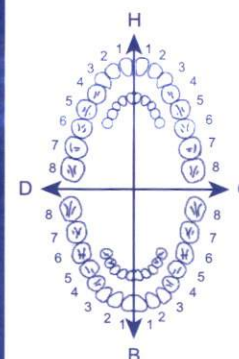
Veuillez joindre les radiographies en cas de prothèses ou de traitement canalaires, ainsi que le bilan de l'ODF.

SOINS DENTAIRES

Dents Traitées

Nature des Soins

Coefficient



Coefficient DES TRAVAUX

MONTANTS DES SOINS

DEBUT D'EXECUTION

FIN D'EXECUTION

O.D.F PROTHESES DENTAIRES

DETERMINATION DU COEFFICIENT MASTICATOIRE

H

25533412 21433552

00000000 00000000

D G

00000000 00000000

35533411 11433553

B

(Création, remont, adjonction)

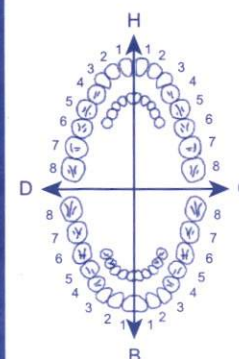
Fonctionnel, Thérapeutique, nécessaire à la profession

Coefficient DES TRAVAUX

MONTANTS DES SOINS

DATE DU DEVIS

DATE DE L'EXECUTION



VISA ET CACHET DU PRATICIEN ATTESTANT LE DEVIS

VISA ET CACHET DU PRATICIEN ATTESTANT L'EXECUTION

LOT 231239
EXP 03/2025
PPV 121.40DH

TIBARI



د. التباري

131160

es Urinaires

Traitement du calcul stérile chez l'homme

Ex. interne et chef de clinique

de CHU de Rennes - France

لك البولية
جراحة الكلي والتشخيص بالمنظار الداخلي
علاج الحصى بالأشعة والمنظار الداخلي
علاج العقم عند الرجال
خريج كلية الطب رين بفرنسا
جراح سابق بالمستشفى الجامعي رين بفرنسا

Casablanca, le

29 decembre 2023

Mr. DAHMANI Ahmed

HEPANAT

un cp deux fois par j pendant 1 mois

SPECTRUM 500 mg

1 cp x 2 / j 5j

dolostop 1 g

un cp 3 fois par j 10 j

UMAX 0,4 mg

1 gel le soir x 1 mois

PHARMACIE FRIAN EL KHEIR SAHIL
251, Bd Abdou Chahid Boukhalfa
Tél : 05 22 81 52 10
ICE : 001843331000084

LOT : 4963
PER : 06 - 26
P.P.V : 10 DH 60

هيانات

40 قرص
A consommer de
préférence avant fin :
Lot n°

73,80 DH
05/2026
Z142G

هيانات

40 قرص
A consommer de
préférence avant fin :
Lot n°

73,80 DH
05/2026
Z142G

187, شارع عبد المومن رقم 19،

de Médecine Tramway» - Casablanca

المحمول : 06 33 20 07 05

الموقع الإلكتروني : www.urologie-tibari.com

Docteur Younes Tibari

CHIRURGIE-UROLOGIE

CHIRURGIE DE REINS ET DES VOIES URINAIRES

ENDOSCOPIE UROLOGIQUE

TRAITEMENT DU CALCUL STÉRILITÉ CHEZ

L'HOMME

EX. INTERNE ET CHEF DE CLINIQUE DE CHU

DE RENNES (FRANCE)



الدكتور يونس التباري

اختصاصي في جراحة المسالك البولية

جراحة الكلى والتشخيص بالمنظار الداخلي

علاج الحصى بالأشعة والمنظار الداخلي

علاج العقم عند الرجال

خريج كلية الطب رين (فرنسا)

جراح سابق بالمستشفى الجامعي رين (فرنسا)

Casablanca, le, 29/12/2023

INPE : 091169722

Facture N° : 009105

Note D'Honoraire

De Mr DAHMANI AHMED

Consultation : 300 DH

Echographie Urinaire : 400 DH

Total : 700 DH (Sept Cent Dirhams)

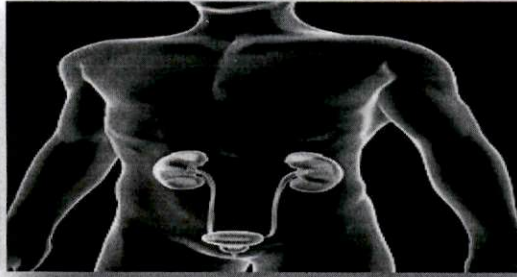
Dr. Younes TIBARI

Chirurgien Urologiste
187, Bd Abdelmoumen N°19 5ème étage
Casablanca

Docteur TIBARI YOUNES

Docteur Younes Tibari

CHIRURGIE-UROLOGIE
CHIRURGIE DE REINS ET DES VOIES URINAIRES
ENDOSCOPIE UROLOGIQUE
TRAITEMENT DU CALCUL STÉRILITÉ CHEZ
L'HOMME
EX. INTERNE ET CHEF DE CLINIQUE DE CHU
DE RENNES (FRANCE)



الدكتور يونس التباري
اختصاصي في جراحة المسالك البولية
جراحة الكلى والتشخيص بالمنظار الداخلي
علاج الحصى بالأشعة و المنظار الداخلي
علاج العقم عند الرجال
خريج كلية الطب رين (فرنسا)
جراح سابق بالمستشفى الجامعي رين (فرنسا)

Casablanca, le, 29/12/2023

Compte Rendu d'échographie

De Mr DAHMANI AHMED Né le, 01/01/1944

Patient qui consulte pour une Rétention urinaire fébrile avec un Adénome de prostate, décision de faire une échographie de l'appareil urinaire

Rein droit : échostructure normale il y'a une bonne différenciation cortico médullaire il n'y a pas de dilatation des voies urinaires, il n'y pas de maladies lithiasiques.

Le rein mesure 11,66cm.

Rein gauche : échostructure normale, il y'a une bonne différenciation cortico médullaire il n'y a pas de dilatation des voies urinaires Il n'y pas de maladies lithiasiques, il y'a un kyste qui mesure 5cm

Le rein mesure 10,61cm.

Vessie : paroi épaissie en faveur d'une vessie de lutte

La sonde vésicale est en place

Prostate : Il y'a un Adénome de prostate qui mesure 3,6*5,7*5,09 qui correspond à 55g.

Conclusion : l'échographie de Mr DAHMANI AHMED montre une Hypertrophie bénigne de la prostate avec vessie de lutte et sonde vésicale en place

Dr. Younes TIBAR
Chirurgien Urologue
187, Bd Abdelmoumen N°19, 5ème étage
Casablanca

187, الطابق الخامس - الدار البيضاء - شارع عبد المومن رقم 19 / الهاتف : 05 22 27 35 95 / الممحول : 06 33 20 07 05
187, Bd Abdelmoumen N°19 5ème étage (en face station faculté de médecine tramway) - Casablanca
Tél : 05 22 27 35 95 / GSM : 06 33 20 07 05 / E-mail : tibariy@yahoo.fr