

RECOMMANDATIONS IMPORTANTES A LIRE POUR ACTIVER LES REMBOURSEMENTS ET EVITER LES REJETS

Conditions générales :

- Le cadre réservé à l'adhérent doit être dûment renseigné.
- Le cadre réservé au médecin doit être renseigné par le praticien lui-même notamment la nature de la maladie.
- La validité de la feuille de soins est limitée à 3 mois à compter de la première consultation.
- L'entente préalable est exigée pour toute hospitalisation médicale, chirurgicale, soins dentaires spéciaux, extractions multiples, parodontie orthodontie, prothèses dentaires, prothèses auditives ou orthopédiques ainsi que pour tous les actes effectués en série.
- En cas d'accident, une déclaration précisant les causes et circonstances de l'accident est à joindre à la feuille de soins.

Pharmacie :

- Les vignettes des médicaments doivent être obligatoirement jointes aux ordonnances.
- les achats des médicaments à l'étranger en cas d'absence des vignettes ou codes-barres une facture du pharmacien est exigée en plus de l'ordonnance du médecin prescripteur

Radiologie et Biologie :

- La facture ainsi qu'une copie des résultats des analyses ou du compte rendu (sous pli confidentiel) doivent être jointes à l'ordonnance médicale pour toute demande de remboursement.
- Un pli confidentiel du médecin prescripteur des analyses ou radios peut être demandé par le médecin conseil de la mutuelle.

Optique :

- L'ordonnance du médecin prescripteur et la facture de l'opticien sont à joindre à la feuille de soins.

Rééducation :

- L'entente préalable renseignée par le médecin prescripteur est exigée avant le début des séances de rééducations.
- Pour le remboursement, la facture et le calendrier des séances effectuées sont à joindre à la feuille de soins.

Dentaire :

- En cas de prothèses ou de traitement canalaires, l'accord préalable renseigné sur la feuille de soins est obligatoire avant le début de traitement.
- La facture doit être jointe à la feuille de soins pour toute demande de remboursement.
- La radio-après soins est obligatoire en cas de prothèses ou de traitement canalaires.

Maladie et Affection Longue Durée ALD et ALC :

- La déclaration de maladie chronique doit être renseignée par le médecin prescripteur et renouvelée une fois par an.

Adresses Mails utiles

- 0 Réclamation : contact@mupras.com
- 0 Prise en charge : pec@mupras.com
- 0 Adhésion et changement de statut : adhesion@mupras.com

La MUPRAS garantit le respect de la loi n° 09-08 relative à la protection des personnes physiques à l'égard du traitement des données à caractère personnel.

MUPRAS : Centre Allal Ben Abdellah - 6ème Etage Angle Rue Mohamed Fakir et Rue Allal Ben Abdellah - Quartier de l'Indépendance - Casablanca 20000 - Tél. : 05 22 20 45 45 (LG) - Fax : 05 22 22 78 18 - www.mupras.com



MUPRAS
Mutuelle de Prévoyance
& d'Actions Sociales
de Royal Air Maroc

200460

Déclaration de Maladie

M23- N° 0044909

☐ Maladie* ☐ Dentaire ☐ Optique ☐ Autres

Cadre réservé à l'adhérent (e)

Matricule : 539 Société :
☐ Actif ☐ Pensionné(e) ☐ Autre :
Nom & Prénom : Bekkar Carol
Date de naissance :
Adresse :
Tél. : Total des frais engagés : Dhs

Cadre réservé au Médecin

Cachet du médecin :
Date de consultation : / /
Nom et prénom du malade : Age :
Lien de parenté : ☐ Lui-même ☐ Conjoint ☐ Enfant
Nature de la maladie :
Affection longue durée ou chronique : ☐ ALD ☐ ALC Pathologie :
En cas d'accident préciser les causes et circonstances :
Dans le cas où la maladie aurait un caractère confidentiel, communiquer les renseignements sous pli confidentiel à l'attention du médecin conseil de la Mutuelle.

J'atteste sur l'honneur l'exactitude des renseignements portés sur la présente déclaration. Je déclare avoir pris connaissance de la clause relative à la protection des données personnelles.

Fait à : Le :
Signature de l'adhérent(e) :

RELEVÉ DES FRAIS ET HONORAIRES

Dates des Actes	Natures des Actes	Nombre et Coefficient	Montant détaillé des Honoraires	Cachet et signature du Médecin attestant le Paiement des Actes

EXECUTION DES ORDONNANCES

Cachet du Pharmacien ou du Fournisseur	Date	Montant de la Facture

ANALYSES - RADIOGRAPHIES

Cachet et signature du Laboratoire et du Radiologue	Date	Désignation des Coefficients	Montant des Honoraires

AUXILIAIRES MEDICAUX

Cachet et signature du Praticien	Date des Soins	Nombre				Montant détaillé des Honoraires
		A M	P C	I M	I V	

RELEVÉ DES FRAIS ET HONORAIRES

Le praticien est prié de préciser la dent traitée, l'acte pratiqué en indiquant la nature des soins.

Important :

Veuillez joindre les radiographies en cas de prothèses ou de traitement canalaires, ainsi que le bilan de l'ODF.

SOINS DENTAIRES	Dents Traitées	Nature des Soins	Coefficient		
				CCEFFICIENT DES TRAVAUX <input type="text"/>	
					MONTANTS DES SOINS <input type="text"/>
				DEBUT D'EXECUTION <input type="text"/>	
				FIN D'EXECUTION <input type="text"/>	
O.D.F PROTHESES DENTAIRES	DETERMINATION DU CCEFFICIENT MASTICATOIRE <div style="display: flex; justify-content: space-around;"> <div> H 25533412 00000000 D </div> <div> 21433552 00000000 G 00000000 35533411 B </div> </div>			CCEFFICIENT DES TRAVAUX <input type="text"/>	
	(Création, remont, adjonction) Fonctionnel, Thérapeutique, nécessaire à la profession				MONTANTS DES SOINS <input type="text"/>
				DATE DU DEVIS <input type="text"/>	
				DATE DE L'EXECUTION <input type="text"/>	

VISA ET CACHET DU PRATICIEN ATTESTANT LE DEVIS

VISA ET CACHET DU PRATICIEN ATTESTANT L'EXECUTION

Conditions Générales

POUR LE PRATICIEN

L'acte médical est désigné par l'une des mentions suivantes :

- C = Consultation au Cabinet du médecin omnipraticien
CS = Consultation au Cabinet par le médecin spécialiste ou qualifié (autre que le médecin neuro-psychiatre)
CNPSY = Consultation au Cabinet par le neuro-psychiatre
V = Visite de jour au domicile du malade par le médecin
VN = Visite de nuit au domicile du malade par le médecin
VD = Visite du dimanche par le médecin au domicile du malade
VD = Visite de jour au domicile du malade par un spécialiste qualifié
PC = Acte de pratique médicale couvrant et de petite chirurgie
K = Actes de chirurgie et de spécialistes

- SF = Actes pratiqués par la sage Femme et relevant de sa compétence
SFI = Soins infirmiers pratiqués par la sage femme
AMM = Actes pratiqués par le masseur ou le kinésithérapeute
AMI = Actes pratiqués par l'infirmier ou l'infirmière
AP = Actes pratiqués par un orthophoniste
AMY = Actes pratiqués par un aide-orthophoniste
R-Z = Electro - Radiologie
B = Analyses

POUR L'ADHERENT

- La mutuelle ne participe aux frais résultant de certains actes que si après avis du contrôle médical, elle a préalablement accepté de les prendre en charge.
- Pour les actes soumis à cette formalité, le malade est tenu, avant l'exécution de ces actes d'adresser au service de la Mutuelle une demande d'entente préalable remplie et signée par son médecin traitant.
- Ce bulletin doit mentionner les raisons pour lesquelles l'application de tel acte ou tel traitement est proposé pour permettre au médecin contrôleur de donner son accord ou de présenter ses observations
- Le bulletin d'entente préalable peut être demandé auprès du service Mutuelle, il sera remis sous pli confidentiel au médecin contrôleur dûment rempli par le médecin traitant.

LES ACTES SOUMIS A ACCORD PREALABLE

- L'HOSPITALISATION EN CLINIQUE
- L'HOSPITALISATION EN HOPITAL
- L'HOSPITALISATION EN SANATORIUM OU PREVENTORIUM
- SEJOUR EN MAISON DE REPOS
- LES ACTES EFFECTUES EN SERIE, il s'agit d'actes répétés en plusieurs séances ou actes globaux comportant un ou plusieurs échelonnées dans le temps.

- LES INTERVENTIONS CHIRURGICALES
- L'ORTHOPEDIE
- LA REEDUCATION
- LES ACCOUCHEMENTS
- LES CURES THERMALES
- LA CIRCONCISION
- LE TRANSPORT EN AMBULANCE

EN CAS D'URGENCE

Les actes d'urgence échappant à la procédure d'entente préalable, l'intéressé doit prévenir dans les 24 heures le Service Mutuelle qui donnera ou non son accord

Cette feuille complétée par le praticien, à l'occasion de chaque visite ou l'exécution de chaque ordonnance médicale ne doit être utilisée que pour un seul malade



COPIE RESULTATS +
MUPRAS
Mutuelle de Prévoyance et d'Actions Sociales
de Royal Air Maroc

DATE DE DEPOT
MEDICAMENTS
AEROPORT CASA ANFA
CASABLANCA
TEL : 05 22 91 26 46 / 26 48 / 26 49 / 28 57 / 28 83
FAX : 05 22 91 26 52
TELEX : 3998 MUT
E-mail : mupras@RoyalAirMaroc.co.ma

FEUILLE DE SOINS

771913

A REMPLIR PAR L'ADHERENT

Nom & Prénom : BEKKARI CANEL
Matricule : 539 Fonction : _____ Poste : _____
Adresse : _____
Tél. : 06 61 15 97 84 Signature Adhérent : [Signature]

A REMPLIR PAR LE MEDECIN TRAITANT

Nom & Prénom du patient : BEKKARI Canel Age 11 | 06 | 40
Lien de parenté avec l'adhérent : Adhérent ☒ Conjoint ☐ Enfant ☐
Date de la première visite du médecin : 19/01/2024
Nature de la maladie : Arme + DA
S'il s'agit d'un accident : causes et circonstances _____
A Casa Blanca le 19/01/24 Signature et cachet du médecin
Durée d'utilisation 3 mois

Dr. TAZI Nasser
Gastro-Entérologie
38, Avenue B. Lalla Yacout Rue El Arach
Casablanca
Tél.: 0522 22 29 12

VOLET ADHERENT

DECLARATION 771913
Matricule N° : 539
Nom du patient : BEKKARI CANEL
Date de dépôt : _____
Montant engagé : 7210.90
Nombre de pièces jointes : _____



RELEVÉ DES FRAIS ET HONORAIRES

Dates des Actes	Natures des Actes	Nombre et Coefficient	Montant détaillé des Honoraires	Cachet et Signature du Médecin attestant le Paiement des Actes
19/01	G ₂		300,38	
26/01/24	G ₂		Netuit.	

EXECUTION DES ORDONNANCES

Cachet du Pharmacia ou du Fournisseur	Date	Montant de la Facture
	19/01/24	119,10
	26/01/24	119,50

ANALYSES - RADIOGRAPHIES

Cachet et Signature du Laboratoire et du Radiologue	Date	Désignation des Coefficients	Montant des Honoraires
	19/01/24	B ₂ 2830	3812 DH
	26/01/24	INPE: 0930.63659	2800 DH

AUXILIAIRES MEDICAUX

Cachet et Signature du praticien	Dates des Soins	Nombre				Montant détaillé des Honoraires
		AM	PC	IM	IV	

VOLET ADHERENT

* Il est entendu que le règlement est conditionné par la fourniture de tous les justificatifs exigés par la Mutuelle.

SOINS ET PROTHESES DENTAIRES

Le praticien est prié de préciser la dent traitée, l'acte pratiqué et indiquer la nature des soins.

Important : Veuillez joindre les radiographies en cas de prothèses ou de traitement canaux, ainsi que le bilan de l'ODF.

SOINS DENTAIRES	Dents Traitées	Nature des Soins	Coefficient																						
				COEFFICIENT DES TRAVAUX <input type="text"/>																					
				MONTANT DES SOINS <input type="text"/>																					
				DEBUT D'EXECUTION <input type="text"/>																					
				FIN D'EXECUTION <input type="text"/>																					
O.D.F. PROTHESES DENTAIRES	DETERMINATION DU COEFFICIENT MASTICATOIRE <table border="1"> <tr> <td>H</td> <td></td> <td>H</td> </tr> <tr> <td>25533412</td> <td></td> <td>21433552</td> </tr> <tr> <td>00000000</td> <td></td> <td>00000000</td> </tr> <tr> <td>D</td> <td></td> <td>G</td> </tr> <tr> <td>00000000</td> <td></td> <td>00000000</td> </tr> <tr> <td>35533411</td> <td></td> <td>11433553</td> </tr> <tr> <td>B</td> <td></td> <td>B</td> </tr> </table>			H		H	25533412		21433552	00000000		00000000	D		G	00000000		00000000	35533411		11433553	B		B	COEFFICIENT DES TRAVAUX <input type="text"/>
H		H																							
25533412		21433552																							
00000000		00000000																							
D		G																							
00000000		00000000																							
35533411		11433553																							
B		B																							
	(Création, remont, adjonction) Fonctionnel, Thérapeutique, nécessaire à la profession			MONTANT DES SOINS <input type="text"/>																					
				DATE DU DEVIS <input type="text"/>																					
				DATE DE L'EXECUTION <input type="text"/>																					

VISA ET CACHET DU PRATICIEN ATTESTANT LE DEVIS

VISA ET CACHET DU PRATICIEN ATTESTANT L'EXECUTION

GROUPE RADIOLOGIQUE DE CASABLANCA

SCANNER - IRM

- ECHOGRAPHIE
- DOPPLER - DOPPLER ENERGIE
- RADIOLOGIE DENTAIRE



- SENOLOGIE
- STEREOTAXIE MAMMAIRE
- RADIODIAGNOSTIC

Centre d'imagerie médicale

Dr. K. Belyamani
Dr. H. Bengelloun
Dr. Z. Tazi chaoui

24/01/2024

PATIENT **BEKKARI CAMEL**

MEDECIN TRAITANT **TAZI NASSER**

TDM THORACO-ABDOMINO-PELVIENNE:

TECHNIQUE:

Examen TDM pratiqué en coupes spiralées, sans contraste (créatinine limite), avec reconstructions axiales et coronales, avec opacification digestive.

RESULTATS :

Le parenchyme pulmonaire est de densité normale, sans image de récurrence tumorale.

Pas d'épanchement pleural.

Pas d'adénomégalie médiastinale.

Le foie est de taille normale de contours réguliers sans lésion secondaire visible.

Séquelles opératoires au niveau du pancréas.

Séquelle opératoire au niveau de l'aorte thoraco-abdominale.

Pas d'image de récurrence tumorale au niveau de la région pancréatique

Splénectomie.

Les reins sont de hauteur normale de contours réguliers sans dilatation des cavités pyélo-calicielles

Kyste polaire inférieur du rein droit.

Pas de disparité de calibre au niveau des anses digestives.

Pas d'épanchement péritonéal.

Dr. BELYAMANI Khalid
Spécialiste en Imagerie Médicale
DR. K. BELYAMANI

Docteur TAZI Nasser

Diplômé de la Faculté
de Médecine de Nancy

Spécialiste
des Maladies de l'Appareil Digestif
Endoscopie et Echographie Digestives
Sur Rendez-vous



الدكتور التازي ناصر

خريج كلية الطب بنانسي

اختصاصي في أمراض الجهاز الهضمي

(المعدة - الأمعاء - الكبد - البواسير)

الكشف بالمنظار والصدى

بالموعد

19 JAN 2024

Casablanca, le في الدار البيضاء،

M^r BEKKARI Camd Mohamed

- Dosage CA 19-9. Dosage ACE.

- WPS - Pankreome - CRP

- Imagerie sg complet avec une d médiane

- glycémie - Hb glyquée.

- Sels : copro - Taux de leucocytes x 3
dosage quantitatif immunologique
dosage calprotectine fécale

LABORATOIRE BIOODDS
Dr Sophia KHATTABI FILALI
Biologiste
32 Bd Yaffa (angle Bd al Qods)
Résidence les princes, 1er étage,
N°1 - Tél : 0520-700-500

Docteur TAZI Nasser

Diplômé de la Faculté
de Médecine de Nancy

Spécialiste
des Maladies de l'Appareil Digestif
Endoscopie et Echographie Digestives

Sur Rendez-vous



الدكتور التازي ناصر

خريج كلية الطب بنانسي

اختصاصي في أمراض الجهاز الهضمي
(المعدة - الأمعاء - الكبد - البنكرياس)

الكشف بالمنظار والصدى

بالموعد

19 JAN 2024

Casablanca, le في الدار البيضاء،

27.50 M' BEKKARI Camel M. Roud

1) Alorfan 1°
2 de midi à soir et 1/2
52.40



2) Smecta 2
PHARMACIE DU GOLF D'ANFA
LAHRICHI Nadia
5 C, Av d'Assa & Bd. de Bourgoze
Tél: 0522 39 74 58 - Casablanca



1 sachet à 2 ltr

179.40



Curaflor®
Sachets

LOT: 02902
PER: 09/2025
PPC: 99.50DH



PHARMACIE DU GOLF D'ANFA
LAHRICHI Nadia
5 C, Av d'Assa & Bd. de Bourgoze
Tél: 0522 39 74 58 - Casablanca

38, Angle Bd Lalla Yacout - F
(Ex. Rue Gay Lussac) - Imm BM
Tél : 05 22 22 29 12 - GSM : 06

38، زاوية شارع للا لياقوت زقة الع
عمارة بمسي - الدار البيضاء
الهاتف : 05 22 22 29 12 - المحمول : 84 07

25/20

6 118000 011460
P.P.V.: 520H40
SMECTA ORANGE VANILLE
36 SACHET 80g

LOT: 23E059
PER: 04 2026

ARNAUD BOUTIN, SCAMPA
PARCOURS 100% BIO
SIBS 100% BIO
SIBS 100% BIO
SIBS 100% BIO

Docteur TAZI Nasser

Diplômé de la faculté
de médecine de Nancy
Spécialiste
des Maladies de l'Appareil Digestif
Endoscopie et échographie Digestives



دكتور التازي ناصر

خريج كلية الطب بناتسي
إختصاصي في أمراض الجهاز الهضمي
(المعدة-الأمعاء-الكبد-البواسير)
الكشف بالمنظار و الصدى

Sur Rendez-vous

26 JAN 2024

بالموعد

Casablanca, Le : _____ : الدار البيضاء في

M^r BEKKARI Land

1) Spasfon 1

119,50 2 dr midi et smt et npr

2) Adiella 1 dr

1 flacon 15 ar nps de 1 dr

119,50

Dr. TAZI Nasser
Gastro Entérologue
38, Angle Bd. Lalla Yacout Rue El Araar
Casablanca
Tél.: 0522 22 29 12

PHARM
LA
5 C, Av d
Tél: 052

Adiella®

27,50



38, Angle Bd Lalla
(Ex. Rue Gay Lussac
Tél.: 0522 22 29 12

Lot: 0296

A consommer

préférence au

PPC: 119,50 DH

38, زاوية شارع لالة الياقوت وزنقة
عمارة بيمسي - الدار البيضاء 01
الهاتف : 05 22 22 29 12 الموحول : 07 4

GROUPÉ RADIOLOGIQUE DE CASABLANCA

SCANNER - IRM

CENTRE D'IMAGERIE MEDICALE

Dr. K.BELYAMANI

Dr. Z.TAZI CHAOUI

Dr. H.BENGELLOUN

CASABLANCA LE, 24/01/2024

Reçu N° 240124001

M ou Mme : **BEKKARI CAMEL**

Examen(s) demandé(s) :

TDM TH+ABD+PELVIENNE

Soit un montant total de : **2800.00** DHS

Arretée le présent reçu à la somme de :

DEUX MILLE HUIT CENTS DIRHAMS

Dr. BELYAMANI Khalid
Spécialiste en Imagerie Médicale

4 Rue socrate, (Rond point Romandie) Casablanca Tel : 022 39 07 07
Fax 022 39 03 03 Patente 35806746-I.F: 01031212- W.B :0460101149923

ICE:

001664840000090

LABORATOIRE BIOQODS D'ANALYSES MEDICALES

Bd Al Qods, Résidence les princes, Immeuble B, 1er étage, n°1- Ain Chock – CASABLANCA
Tél : 0520 700 500/ 0771 99 81 81 – Patente : 34003316 – IF : 45952858 – ICE : 002617849000037

INPE : 

FACTURE N : 240000093

Casablanca le 19-01-2024

M. BEKKARI Camel

Date de l'examen : 19-01-2024

Récapitulatif des analyses

Analyse	Clé	Coefficient
Forfait traitement échantillon sanguin	E	20
Calprotectine fécale :	B	700
Urée	B	30
Numération formule	B	80
Parasitologie (Examen direct + enrichissement)	B	40
Parasitologie (Examen direct + enrichissement)	B	40
Parasitologie (Examen direct + enrichissement)	B	40
Hémoglobine glycosylée	B	100
Glycémie	B	30
Ferritine	B	250
CRP (Protéine C réactive)	B	100
Créatinine	B	30
Coproculture + identification:	B	100
Coproculture + identification:	B	100
Coproculture + identification:	B	100
Ca 19 9	B	400
ACE	B	250
DOSAGE SANG DANS LES SELLES DOSAGE	B	250
Ionogramme	B	190

Total des B: 2830

TOTAL DOSSIER : 3812 DH

Arrêtée la présente facture à la somme de : trois mille huit cent douze dirhams .

LABORATOIRE BIOQODS
Dr Sophia KHATTABI FILALI
Biologiste
32 Bd Yaffa (angle Bd al Qods)
Résidence les princes, 1er étage,
N°1 - Tél : 0520-700-500



Hématologie • Biochimie • Immunologie • Sérologie • Virologie • Parasitologie • Mycologie

Dr. KHATTABI FILALI SOPHIA

Pharmacienne biologiste

Page 1 / 15

Date du prélèvement : 19-01-2024

Edité le : 22-01-2024

M. BEKKARI Camel

Dossier N° : 2401185

Prescripteur :



HEMATOLOGIE

HEMOGRAMME

(Fluorescence en Cytométrie de Flux sur SYSMEX-XS 1000i)

29-04-2023

Hématies : (RC)	3.24	M/mm3	(4.50-5.80)	3.51
Hémoglobine : (RC)	10.2	g/dL	(13.0-18.0)	10.9
Hématocrite : (RC)	31.6	%	(40.0-50.0)	32.6
VGM :	97.5	μ3	(82.0-98.0)	92.9
TCMH :	31.5	pg	(28.0-32.0)	31.1
CCMH :	32.3	%	(30.0-36.5)	33.4
RDW : (RC)	13.0	%	(12.0-16.0)	13.4
Leucocytes : (RC)	10 270	/mm3	(4 000-10 000)	8 270
Poly. Neutrophiles : (RC)	65.4	%		54.4
Soit:	6 717	/mm3	(1 800-7 500)	4 499
Poly. Eosinophiles : (RC)	2.2	%		2.8
Soit:	226	/mm3	(100-400)	232
Poly. Basophiles : (RC)	0.5	%		0.4
Soit:	51	/mm3	(<200)	33
Lymphocytes : (RC)	19.6	%		26.1
Soit:	2 013	/mm3	(1 000-4 000)	2 158
Monocytes : (RC)	12.3	%		16.3
Soit:	1 263	/mm3	(150-1 000)	1 348
Plaquettes (RC)	148 000	/mm3	(150 000-450 000)	130 000

Commentaire:

Plaquettes contrôlées. Absence d'agrégats plaquettaires

LABORATOIRE BIOQODS
Dr Sophia KHATTABI FILALI

Biologiste

32 Bd Yaffa (angle Bd al Qods)

Résidence les princes 1er étage,

N°1 - TEL : 0520-700-500

T é l : 05 20 700 500

Gsm : 0771 99 81 81

e-mail : labobioqods@gmail.com



Hématologie • Biochimie • Immunologie • Sérologie • Virologie • Parasitologie • Mycologie

Dr. KHATTABI FILALI SOPHIA

Pharmacienne biologiste

2401185 – M. Camel BEKKARI

Page 2 / 15

BIOCHIMIE SANGUINE

IONOGRAMME SANGUIN

			16-02-2023
Sodium (Potentiométrie indirecte Beckman Coulter)	137 mmol/L	(136-146)	139
Potassium (Potentiométrie indirecte Beckman Coulter)	4.7 mmol/L	(3.4-5.0)	4.7
Chlore (Potentiométrie Indirecte Beckman Coulter)	105 mmol/L	(101-109)	102
Réserve alcaline (Méthode PEPC Beckman Coulter)	22.1 mmol/L	(21.0-31.0)	27.7
Protéines (Biuret Beckman Coulter)	72.9 g/L	(66.0-83.0)	69.8
Calcium (Méthode o-CPC Beckman Coulter)	88.8 mg/L 2.21 mmol/L	(88.0-106.0) (2.19-2.64)	89.0

Validé par : **Dr KHATTABI FILALI SOPHIA**

LABORATOIRE BIOQODS
Dr Sophia KHATTABI FILALI

Biologiste

32 Bd Yaffa (angle Bd Al Qods)

Résidence les princes, 1^{er} étage, T é l : 05 20 700 500

N°1 - Tél : 0520-700-500

Gsm : 0771 99 81 81

e-mail : labobioqods@gmail.com

Bd. Al Qods, Résidence les Princes
Immeuble B, 1^{ER} étage, n° 1
Ain Chock - Casablanca



Hématologie • Biochimie • Immunologie • Sérologie • Virologie • Parasitologie • Mycologie

Dr. KHATTABI FILALI SOPHIA

Pharmacienne biologiste

2401185 – M. Camel BEKKARI

Page 3 / 15

Glycémie à jeun (RC)

(Méthode Héxokinase-G6PDH Beckman Coulter)

2.17 g/L

(0.70–1.10)

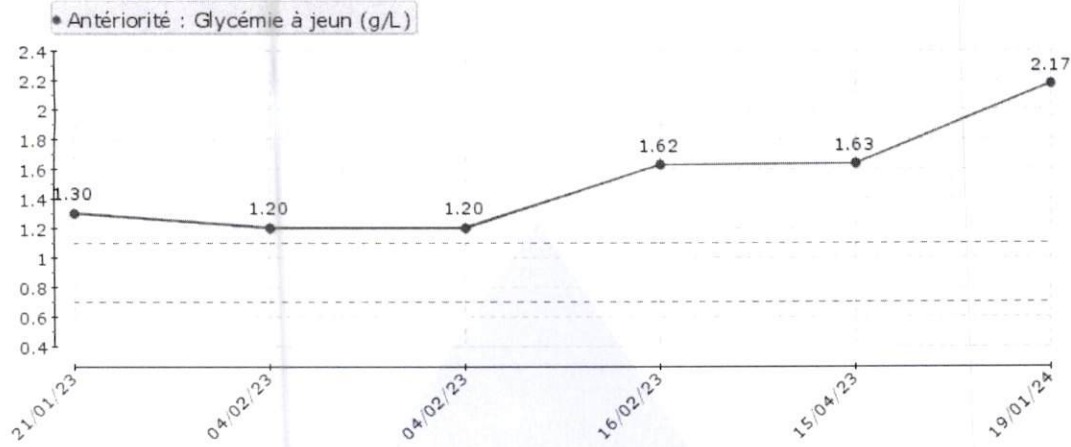
12.04 mmol/L

(3.89–6.11)

15-04-2023

1.63

Chez la femme enceinte, la valeur de la glycémie à jeun doit être inférieure à 0.92 g/L



Validé par : **Dr KHATTABI FILALI SOPHIA**

LABORATOIRE BIOQODS

Dr Sophia KHATTABI FILALI

Biologiste

32 Bd Yaffa (angle Bd al Qods)

Résidence les princes, 1^{er} étage

N°1 - Tél : 0520 700 500

Tel : 05 20 700 500

Gsm : 0771 99 81 81

e-mail : labobioqods@gmail.com

Bd. Al Qods, Résidence les Princes
Immeuble B, 1^{ER} étage, n° 1
Ain Chock - Casablanca



Hématologie • Biochimie • Immunologie • Sérologie • Virologie • Parasitologie • Mycologie

Dr. KHATTABI FILALI SOPHIA

Pharmacienne biologiste

2401185 – M. Camel BEKKARI

Page 4 / 15

HEMOGLOBINE GLYCOSYLEE
(Technique HPLC)

7.2 %

(4.0–6.3)

15-04-2023

7.2

Les valeurs usuelles sont de 4.0 à 6.3 % lorsque les glycémies sont normales.

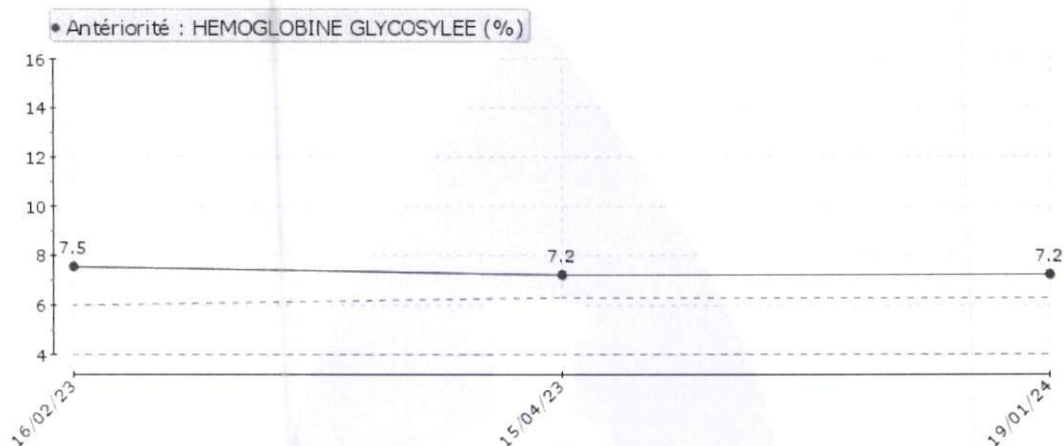
Les études modernes ont montré que le diabète est :

* Bien équilibré lorsque le taux est inférieur à 6,5 %

* Moyennement lorsqu'il est entre 6,5 et 7,5 %

* Mal équilibré au-delà de 8 %

À l'évidence les exigences doivent tenir compte de l'âge, de l'ancienneté du diabète et des autres paramètres cliniques du patient



UREE PLASMATIQUE

(Méthode Uréase–GLDH Beckman Coulter)

0.395 g/L

6.58 mmol/L

(0.150–0.450)

(2.50–7.49)

29-04-2023

0.598



Hématologie • Biochimie • Immunologie • Sérologie • Virologie • Parasitologie • Mycologie

Dr. KHATTABI FILALI SOPHIA

Pharmacienne biologiste

2401185 – M. Camel BEKKARI

Page 5 / 15

29-04-2023

17.98

CREATININE plasmatique

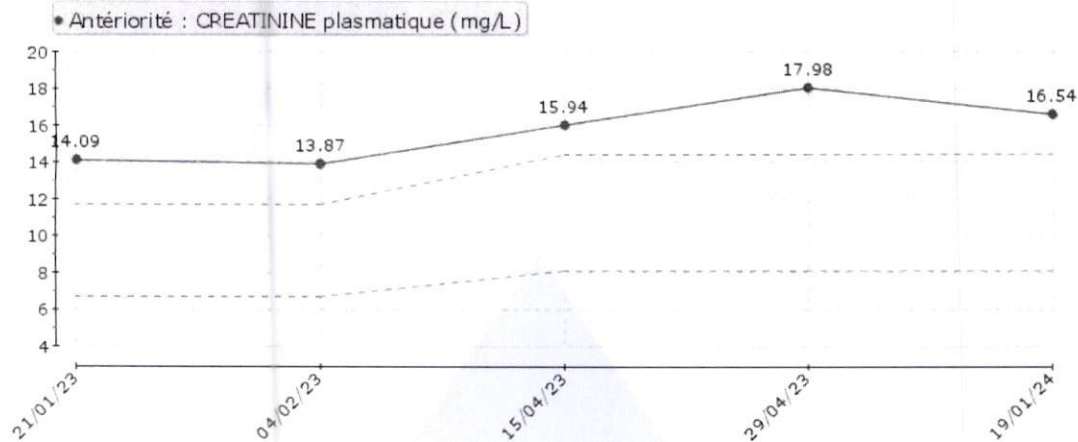
(Méthode Jaffé Stand. IDMS Beckman Coulter)

16.54 mg/L

(8.10–14.40)

146.4 μ mol/L

(71.7–127.4)



Validé par : **Dr KHATTABI FILALI SOPHIA**

LABORATOIRE BIOQODS

Dr Sophia KHATTABI FILALI

Biologiste

32 Bd Yaffa (angle Bd Al Qods)

Résidence les princes, 1er étage

N°1 - Tel: 0520 700 500

Tel : 05 20 700 500

Gsm : 0771 99 81 81

e-mail : labobioqods@gmail.com

Bd. Al Qods, Résidence les Princes
Immeuble B, 1^{ER} étage, n° 1
Ain Chock - Casablanca



Hématologie • Biochimie • Immunologie • Sérologie • Virologie • Parasitologie • Mycologie

Dr. KHATTABI FILALI SOPHIA

Pharmacienne biologiste

2401185 – M. Camel BEKKARI

Page 6 / 15

EXPLORATION FONCTIONNELLE

Débit de filtration glomérulaire (DFG)

(selon la formule CKD EPI)

37.71 ml/min/1.73m²

29-04-2023

34.33

Valeurs de référence DFG en fonction de l'âge :

< 40 ans	>ou=	75 mL/min/1.73m ²
40-65 ans	>ou=	60 mL/min/1.73m ²
>65 ans	>ou=	45 mL/min/1.73m ²

Interprétation :

<u>Stade</u>	<u>DFG</u>	<u>Définition</u>
1	>ou= 90	MRC avec DFG normal ou augmenté
2	60-89	MRC avec DFG légèrement diminué
3A	45-59	Insuffisance rénale chronique modérée
3B	30-40	Insuffisance rénale chronique modérée
4	15-29	Insuffisance rénale chronique sévère
5	< 15	Insuffisance rénale chronique terminale

*avec marqueurs d'atteinte rénale : albuminurie, hématurie, leucocyturie ou anomalies morphologiques ou histologiques ou marqueurs de dysfonction tubulaire, persistant plus de 3 mois (deux ou trois examens consécutifs)

NB : l'équation CKD EPI est validée par les personnes de moins de 75 ans et avec un IMC < 30kg/m²

Validé par : **Dr KHATTABI FILALI SOPHIA**

LABORATOIRE BIOQODS
Dr Sophia KHATTABI FILALI
Biologiste

32 Bd Yaffa (angle Bd al Qods)
Résidence les princes, 1^{er} étage
N°1 - Tél : 0520-700-500

Bd. Al Qods, Résidence les Princes
Immeuble B, 1^{ER} étage, n° 1
Ain Chock - Casablanca

Tél : 05 20 700 500
Gsm : 0771 99 81 81
e-mail : labobioqods@gmail.com



Hématologie • Biochimie • Immunologie • Sérologie • Virologie • Parasitologie • Mycologie

Dr. KHATTABI FILALI SOPHIA
Pharmacienne biologiste

2401185 – M. Camel BEKKARI

Page 7 / 15

FERRITINE
(Technique chimiluminescence (Access2))

80.90 ng/mL

(24.00–336.00)

29-04-2023

138.30

PROTEINES SPECIFIQUES

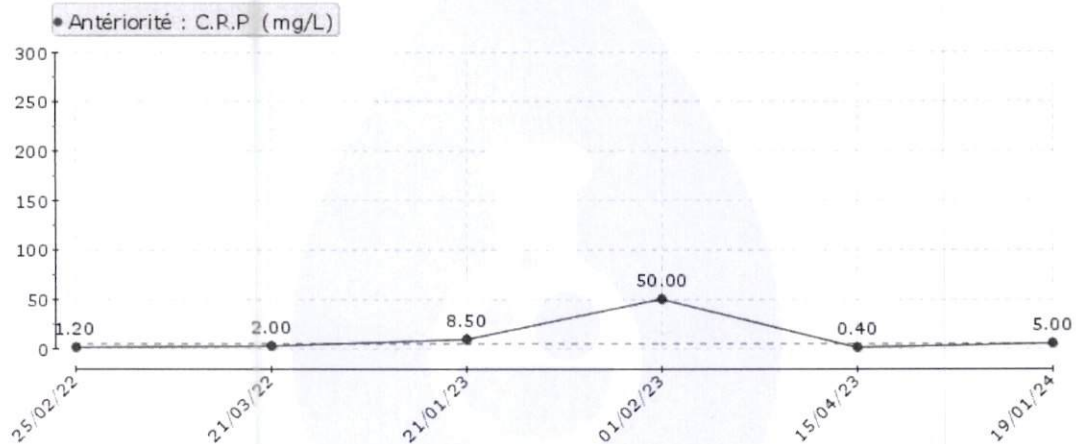
C.R.P
(Néphélométrie IMAGE Beckman Coulter)

5.00 mg/L

(<5.00)

15-04-2023

0.40



Validé par : **Dr KHATTABI FILALI SOPHIA**

LABORATOIRE BIOQODS

Dr Sophia KHATTABI FILALI

Biologiste

32 Bd Yaffa (angle Bd al Qods)

Résidence les princes, 1er étage,

N°1 - Tél : 0520 700 500

sm : 0771 99 81 81

e-mail : labobioqods@gmail.com

Bd. Al Qods, Résidence les Princes
Immeuble B, 1^{ER} étage, n° 1
Ain Chock - Casablanca



Hématologie • Biochimie • Immunologie • Sérologie • Virologie • Parasitologie • Mycologie

Dr. KHATTABI FILALI SOPHIA

Pharmacienne biologiste

2401185 - M. Camel BEKKARI

Page 8 / 15

MARQUEURS

A.C.E (Antigène carcino-embryonnaire)
(Technique chimiluminescence)

6.25 ng/mL

(<4.50)

Résultat contrôlé

C.A. 19-9

(Technique : Chimiluminescence)

11.70 U/mL

(<30.00)

MICROBIOLOGIE

COPROCULTURE 1

Recueil

A Domicile

EXAMEN MACROSCOPIQUE

Aspect / Consistance :

Couleur :

Mucus

sang

pus

Selles moulées.

Beige clair

Absence

Absence

Absence

EXAMEN MICROSCOPIQUE

Leucocytes :

Hématies :

Levures :

Quelques

Absence

Absence

Validé par : **Dr KHATTABI FILALI SOPHIA**



Hématologie • Biochimie • Immunologie • Sérologie • Virologie • Parasitologie • Mycologie

Dr. KHATTABI FILALI SOPHIA

Pharmacienne biologiste

2401185 – M. Camel BEKKARI

Page 9 / 15

BACTERIOLOGIE

Sur milieux spécifiques et après enrichissement

Flore Gram négative

60 %

Flore Gram positive

40 %

Cultures :

Absence de germes pathogènes (Salmonella, Shigella, Campylobacter et Yersinia).

COPROCULTURE 2

Recueil

A Domicile

EXAMEN MACROSCOPIQUE

Aspect / Consistance :

Selles moulées.

Couleur :

Beige clair

Mucus

Absence

sang

Absence

pus

Absence

EXAMEN MICROSCOPIQUE

Leucocytes :

Quelques

Hématies :

Absence

Levures :

Absence

Validé par : **Dr KHATTABI FILALI SOPHIA**

LABORATOIRE BIOQODS

Dr Sophia KHATTABI FILALI

Biologiste

32 Bd Yaffa (angle Bd al Qods)

Résidence les princes, 1er étage

N°1 - Tél : 0520 700 500

Gsm : 0771 99 81 81

e-mail : labobioqods@gmail.com



Hématologie • Biochimie • Immunologie • Sérologie • Virologie • Parasitologie • Mycologie

Dr. KHATTABI FILALI SOPHIA

Pharmacienne biologiste

2401185 - M. Camel BEKKARI

Page 10 / 15

BACTERIOLOGIE

Sur milieux spécifiques et après enrichissement

Flore Gram négative

60 %

Flore Gram positive

40 %

Cultures :

En cours

COPROCULTURE 3

Recueil

A Domicile

EXAMEN MACROSCOPIQUE

Aspect / Consistance :

Selles pateuses.

Couleur :

Brun foncé

Mucus

Absence

sang

Absence

pus

Absence

EXAMEN MICROSCOPIQUE

Leucocytes :

Quelques

Hématies :

Absence

Levures :

Absence

Validé par : **Dr KHATTABI FILALI SOPHIA**

LABORATOIRE BIOQODS
Dr Sophia KHATTABI FILALI
Biologiste
32 Bd Yaffa (angle Boral Qods)
Résidence les princes, 1er étage,
N°1 - Tél : 0520 700-500

Bd. Al Qods, Résidence les Princes
Immeuble B, 1^{ER} étage, n° 1
Ain Chock - Casablanca

T é l : 05 20 700 500
Gsm : 0771 99 81 81

e-mail : labobioqods@gmail.com



Hématologie • Biochimie • Immunologie • Sérologie • Virologie • Parasitologie • Mycologie

Dr. KHATTABI FILALI SOPHIA

Pharmacienne biologiste

2401185 - M. Camel BEKKARI

Page 11 / 15

BACTERIOLOGIE

Sur milieux spécifiques et après enrichissement

Flore Gram négative

60 %

Flore Gram positive

40 %

Cultures :

En cours

IFOB TEST : DOSAGE DU SANG DANS LES SELLES

(Détection quantitative immunologique de sang dans les selles)

Résultat:

95 µg/g

(<15)



Hématologie • Biochimie • Immunologie • Sérologie • Virologie • Parasitologie • Mycologie

Dr. KHATTABI FILALI SOPHIA

Pharmacienne biologiste

2401185 - M. Camel BEKKARI

Page 12 / 15

PARASITOLOGIE

EXAMEN PARASITOLOGIQUE DES SELLES(1)

Recueil des selles :
EXAMEN MACROSCOPIQUE

Aspect des selles :
Consistance:
Couleur :
Sang:
Glaire:
Parasites adultes

selles : apportées au labo

Selles moulées.
Molle
Beige clair
Absence
Absence
Absence

EXAMEN MICROSCOPIQUE

Hématies:
Leucocytes:
Levures:
Cristaux de Charcot-Leyden :
Résidus alimentaires

Absence
Quelques
Absence
Quelques
Nombreux

Examen parasitologique

Absence d'oeufs, de kystes ou de formes végétatives de parasites

Validé par : **Dr KHATTABI FILALI SOPHIA**

LABORATOIRE BIOQODS

Dr Sophia KHATTABI FILALI

Biologiste

32 Bd Yaffa (angle Bd al Qods)

Résidence les princes 1^{er} étage, Tél : 05 20 700 500

N°1 - Tél : 0520-700 500 Gsm : 0771 99 81 81

e-mail : labobiogods@gmail.com



Hématologie • Biochimie • Immunologie • Sérologie • Virologie • Parasitologie • Mycologie

Dr. KHATTABI FILALI SOPHIA

Pharmacienne biologiste

2401185 – M. Camel BEKKARI

Page 13 / 15

EXAMEN PARASITOLOGIQUE DES SELLES(2)

EXAMEN MACROSCOPIQUE

Aspect des selles :	Selles moulées.
Consistance:	Molle
Couleur :	Beige clair
Sang:	Absence
Glaire:	Absence
Parasites adultes	Absence

EXAMEN MICROSCOPIQUE

Hématies:	Absence
Leucocytes:	Quelques
Levures:	Absence
Cristaux de Charcot-Leyden :	Absence
Résidus alimentaires	Nombreux

Examen parasitologique

Absence d'oeufs, de kystes ou de formes végétatives de parasites



Hématologie • Biochimie • Immunologie • Sérologie • Virologie • Parasitologie • Mycologie

Dr. KHATTABI FILALI SOPHIA

Pharmacienne biologiste

2401185 – M. Camel BEKKARI

Page 14 / 15

EXAMEN PARASITOLOGIQUE DES SELLES(3)

Recueil des selles :
EXAMEN MACROSCOPIQUE

Aspect des selles :

Consistance:

Couleur :

Sang:

Glaire:

Parasites adultes

selles : apportées au labo

Selles pateuses.

Pateuses

Brun foncé

Absence

Absence

Absence

EXAMEN MICROSCOPIQUE

Hématies:

Leucocytes:

Levures:

Cristaux de Charcot-Leyden :

Résidus alimentaires

Absence

Quelques

Absence

Absence

Nombreux

Examen parasitologique

Absence d'oeufs, de kystes ou de formes végétatives de parasites

Validé par : **Dr KHATTABI FILALI SOPHIA**

LABORATOIRE BIOQODS

Dr Sophia KHATTABI FILALI

Biologiste

32 Bd Yaffa (angle Bd el Qods)

Résidence les princes, 1er étage,

N°1 - Tél : 0520 700 500

Bd. Al Qods, Résidence les Princes
Immeuble B, 1^{ER} étage, n° 1
Ain Chock - Casablanca

Télé : 05 20 700 500
Gsm : 0771 99 81 81
e-mail : labobioqods@gmail.com



Hématologie • Biochimie • Immunologie • Sérologie • Virologie • Parasitologie • Mycologie

Dr. KHATTABI FILALI SOPHIA

Pharmacienne biologiste

2401185 - M. Camel BEKKARI

Page 15 / 15

BIOLOGIE SPECIALISEE

Calprotectine Fécale

(Technique immuno-enzymatique Orgentec)

Concentration:

858.3 µg/g

Valeurs de référence :

< 50 µg/g :

Plage normale

50 - 200 µg/g :

Faible niveau d'activité inflammatoire.

>200 µg/g :

Une répétition du test et d'autres mesures diagnostiques sont recommandées.
Maladie organique active du tractus gastro-intestinal.

(RC) : Résultat contrôlé

Ce dossier a été imprimé en partiel