

# RECOMMANDATIONS IMPORTANTES A LIRE POUR ACTIVER LES REMBOURSEMENTS ET EVITER LES REJETS

## Conditions générales :

- Le cadre réservé à l'adhérent doit être dûment renseigné.
- Le cadre réservé au médecin doit être renseigné par le praticien lui-même notamment la nature de la maladie.
- La validité de la feuille de soins est limitée à 3 mois à compter de la première consultation.
- L'entente préalable est exigée pour toute hospitalisation médicale, chirurgicale, soins dentaires spéciaux, extractions multiples, parodontie orthodontie, prothèses dentaires, prothèses auditives ou orthopédiques ainsi que pour tous les actes effectués en série.
- En cas d'accident, une déclaration précisant les causes et circonstances de l'accident est à joindre à la feuille de soins.

## Pharmacie :

- Les vignettes des médicaments doivent être obligatoirement jointes aux ordonnances.
- les achats des médicaments à l'étranger en cas d'absence des vignettes ou codes-barres une facture du pharmacien est exigée en plus de l'ordonnance du médecin prescripteur

## Radiologie et Biologie :

- La facture ainsi qu'une copie des résultats des analyses ou du compte rendu (sous pli confidentiel) doivent être jointes à l'ordonnance médicale pour toute demande de remboursement.
- Un pli confidentiel du médecin prescripteur des analyses ou radios peut être demandé par le médecin conseil de la mutuelle.

## Optique :

- L'ordonnance du médecin prescripteur et la facture de l'opticien sont à joindre à la feuille de soins.

## Rééducation :

- L'entente préalable renseignée par le médecin prescripteur est exigée avant le début des séances de rééducations.
- Pour le remboursement, la facture et le calendrier des séances effectuées sont à joindre à la feuille de soins.

## Dentaire :

- En cas de prothèses ou de traitement canaux, l'accord préalable renseigné sur la feuille de soins est obligatoire avant le début de traitement.
- La facture doit être jointe à la feuille de soins pour toute demande de remboursement.
- La radio-après soins est obligatoire en cas de prothèses ou de traitement canaux.

## Maladie et Affection Longue Durée ALD et ALC :

- La déclaration de maladie chronique doit être renseignée par le médecin prescripteur et renouvelée une fois par an.

## Adresses Mails utiles

- Réclamation : contact@mupras.com
- Prise en charge : pec@mupras.com
- Adhésion et changement de statut : adhesion@mupras.com

La MUPRAS garantit le respect de la loi n° 09-08 relative à la protection des personnes physiques à l'égard du traitement des données à caractère personnel.

**MUPRAS** : Centre Allal Ben Abdellah - 6ème Etage Angle Rue Mohamed Fakir et Rue Allal Ben Abdellah - Quartier de l'Horloge Casablanca 20000 - Tél. : 05 22 20 45 45 (LG) - Fax : 05 22 22 78 18 - www.mupras.com



**MUPRAS**  
Mutuelle de Prévoyance  
& d'Actions Sociales  
de Royal Air Maroc

## Déclaration de Maladie

M23- N° 0042852

☒ Maladie

☐ Dentaire

☐ Optique

☐ Autres

Cadre réservé à l'adhérent (e)

Matricule : 03532 Société : RAM  
☐ Actif ☒ Pensionné(e) ☐ Autre :  
Nom & Prénom : NOURI MOSTAFA  
Date de naissance : 10-09-1955  
Adresse : DAR CHAOUI Rue 6 n° 2 Casa  
Ain Chok -  
Tél. : 0661 88 82 44 Total des frais engagés : 2688,4 Dhs

Cadre réservé au Médecin

Cachet du médecin :  
Date de consultation : 27/03/2019  
Nom et prénom du malade : NOURI MOSTAFA Age : 63  
Lien de parenté : ☒ Lui-même ☐ Conjoint ☐ Enfant  
Nature de la maladie : maladie neurologique  
Affection longue durée ou chronique : ☒ ALD ☐ ALC Pathologie : AVC-H  
En cas d'accident préciser les causes et circonstances :  
Dans le cas où la maladie aurait un caractère confidentiel, communiquer les renseignements sous pli confidentiel à l'attention du médecin conseil de la Mutuelle.

J'atteste sur l'honneur l'exactitude des renseignements portés sur la présente déclaration. Je déclare avoir pris connaissance de la clause relative à la protection des données personnelles.

Fait à : Assaharouit Le : / /  
Signature de l'adhérent(e) :



# RELEVÉ DES FRAIS ET HONORAIRES

Dates des Actes	Natures des Actes	Nombre et Coefficient	Montant détaillé des Honoraires	Cachet et signature du Médecin attestant le Paiement des Actes
27/03/24	CS	01	720,00 ₮	<p>Dr. BENTAHAR Hasna</p> <p>Neurologue</p> <p>ENMG - EEG</p> <p>Tél: 06.73.07.74.44</p>

# EXECUTION DES ORDONNANCES

Cachet du Pharmacien ou du Fournisseur	Date	Montant de la Facture
<p>PHARMACIE CHAHM CHEIKH SARL</p> <p>Dr DIANI ALI</p> <p>LOT 2 AL OODS</p> <p>AIN CHOIR CASABLANCA</p> <p>05M 0663 43 37 47 - FIX 0808 57 10 80</p>	27/03/2024	524,00
	27/3/24	561,00

# ANALYSES - RADIOGRAPHIES

Cachet et signature du Laboratoire et du Radiologue	Date	Désignation des Coefficients	Montant des Honoraires
<p>Dr. BENTAHAR Hasna</p> <p>Neurologue</p> <p>ENMG - EEG</p> <p>Tél: 06.73.07.74.44</p>	27/03/24	EEG	600,00 DH
	27/03/24	BS10-L	703,40 DH

# AUXILIAIRES MEDICAUX

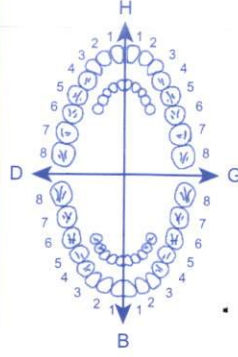
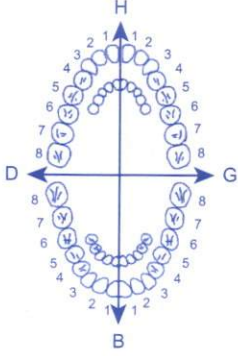
Cachet et signature du Praticien	Date des Soins	Nombre				Montant détaillé des Honoraires
		AM	PC	IM	IV	

# RELEVÉ DES FRAIS ET HONORAIRES

Le praticien est prié de préciser la dent traitée, l'acte pratiqué en indiquant la nature des soins.

Important :

Veuillez joindre les radiographies en cas de prothèses ou de traitement canaux, ainsi que le bilan de l'ODF.

SOINS DENTAIRES	Dents Traitées	Nature des Soins	Coefficient															
				COEFFICIENT DES TRAVAUX <input type="text"/>														
				MONTANTS DES SOINS <input type="text"/>														
				DEBUT D'EXECUTION <input type="text"/>														
				FIN D'EXECUTION <input type="text"/>														
O.D.F PROTHESES DENTAIRES	DETERMINATION DU COEFFICIENT MASTICATOIRE																	
	<table border="1"> <tr> <td colspan="2">H</td> </tr> <tr> <td>25533412</td> <td>21433552</td> </tr> <tr> <td>00000000</td> <td>00000000</td> </tr> <tr> <td>D</td> <td>G</td> </tr> <tr> <td>00000000</td> <td>00000000</td> </tr> <tr> <td>35533411</td> <td>11433553</td> </tr> <tr> <td colspan="2">B</td> </tr> </table>		H		25533412	21433552	00000000	00000000	D	G	00000000	00000000	35533411	11433553	B		COEFFICIENT DES TRAVAUX <input type="text"/>	
	H																	
	25533412	21433552																
	00000000	00000000																
	D	G																
	00000000	00000000																
	35533411	11433553																
	B																	
	<p>(Création, remont, adjonction)</p> <p>Fonctionnel, Thérapeutique, nécessaire à la profession</p>		MONTANTS DES SOINS <input type="text"/>															
			DATE DU DEVIS <input type="text"/>															
		DATE DE L'EXECUTION <input type="text"/>																

VISA ET CACHET DU PRATICIEN ATTESTANT LE DEVIS

VISA ET CACHET DU PRATICIEN ATTESTANT L'EXECUTION

**Dr Hasna BENTAHAR**

**NEUROLOGUE**

Epilepsie - AVC - Pathologie des nerfs et  
des muscles (neuropathies, myopathies, JNM)  
Céphalées - Parkinson - Alzheimer et démences

Vertiges - SEP

Diplôme Universitaire en AVC - Faculté de Médecine de Fes

EEG (ElectroEncéphalogramme)

ENMG (Electroneuromyogramme)



**د. حسناء بنتاهر**

**طب الدماغ و الأعصاب**

مرض الصرع - السكتة الدماغية - امراض الاعصاب و العضلات

الصداع الراسي - باركنسون - ألزهايمر و الخرف - الدوار

التصلب العصبي المتعدد

دبلوم جامعي في السكتة الدماغية - كلية الطب فاس

التخطيط الكهربائي للدماغ

التخطيط الكهربائي للأعصاب و العضلات

**ORDONNANCE**

Casablanca Le: 27/03/2024

MR NOURI MOSTAFA

31/03/2024  
PHARMACIE CHARIM CHEIKH SARL

Dr DIANE ABU HADJ

N° 400 LOTS HAMRA 2 AV AL QODS

AIN CHOCK CASABLANCA

Tel: 06 73 07 73 44 - FIX 0808 57 76 86

561,00  
1) Keppra 500mg SV Keppra 500mg

561,00 SV 01 - 00 - 01 q 15 SV

Pharmacie G. Bouhassini  
Bd. Tah. Ruz 2 N° 2 Aïn Chock  
Tél: 022 87 45 60 Casa

III de 02 mjs

GlaxoSmithKline Maroc

Aïn El Aouda

Région de Rabat

PPV: 524,00 DH

6 118001 142606

GlaxoSmithKline Maroc

Aïn El Aouda

Région de Rabat

PPV: 561,00 DH

ID: 652637  
6 118001 142606

DR. BENTAHAR Hasna  
ENMG - Neurologue  
Tél: 06.73.07.73.44

زاوية شارع القدس و شارع ابو بكر القادري العمارة BC, الطابق 3 رقم 29 (مقابل مدار المستقبل سيدي معروف البيضاء)

Angle Bd. Al Qods et Bd. Aboubakar Al Kadiri, Imm. BC, 3<sup>ème</sup> étage, N° 29 Sidi Maarouf - Casablanca  
(en face du rond point Al Moustakbal)

05 29 53 57 30



**Dr Hasna BENTAHAR**

**NEUROLOGUE**

Epilepsie - AVC - Pathologie des nerfs et  
des muscles (neuropathies, myopathies, JNM)  
Céphalées - Parkinson - Alzheimer et démences  
Vertiges - SEP

Diplôme Universitaire en AVC - Faculté de Médecine de Fes  
EEG (ElectroEncéphalogramme)  
ENMG (Electroneuromyogramme)



**د. حسناء بنطاهر**

**طب الدماغ وأعصاب**

مرض الصرع - السكتة الدماغية - أمراض الأعصاب و العضلات  
الصداع الراسي - باركنسون - ألزهايمر و الخرف - الدوار  
التصلب العصبي المتعدد  
دبلوم جامعي في السكتة الدماغية - كلية الطب فاس  
التخطيط الكهربائي للدماغ  
التخطيط الكهربائي للأعصاب و العضلات

**ORDONNANCE**

Casablanca Le : 27/03/2024

MR NOURI Mostafa

- 1)  $K^+$  ,  $Na^+$  ,  $Ca^{2+}$
- 2) HBA<sub>1C</sub>
- 3) uree , creat
- 4) ALAT , ASAT
- 5) TP , TCA
- 6) NFS - PP

**LABORATOIRE SIDI MAAROUF**  
ICE : 00168169200016  
IF : 40606886 - TP : 36159885  
CNSS : 986124 - RC : 410236

**Dr. BENTAHAR Hasna**  
Neurologue  
ENMG - EEG  
Tél: 06.73.07.74.44

زاوية شارع القدس و شارع ابو بكر القادري العمارة BC, الطابق 3 رقم 29 (مقابل مدار المستقبل سيدي معروف البيضاء)

Angle Bd. Al Qods et Bd. Aboubakar Al Kadiri, Imm. BC, 3<sup>ème</sup> étage, N° 29 Sidi Maarouf - Casablanca  
(en face du rond point Al Moustakbal)

05 29 53 57 30

**Dr Hasna BENTAHAR**  
**NEUROLOGUE**

Epilepsie - AVC - Pathologie des nerfs et  
des muscles (neuropathies, myopathies, JNM)  
Céphalées - Parkinson - Alzheimer et démences  
Vertiges - SEP

Diplôme Universitaire en AVC - Faculté de Médecine de Fes  
EEG (ElectroEncéphalogramme)  
ENMG (Electroneuromyogramme)



**د. حسناء بنتاهر**

**طب الدماغ و الأعصاب**

مرض الصرع - السكتة الدماغية - امراض الاعصاب و العضلات  
الصداع الراسي - باركنسون - ألزهايمر و الخرف - الدوار  
التصلب العصبي المتعدد  
دبلوم جاسمي في السكتة الدماغية - كلية الطب فاس  
التخطيط الكهربائي للدماغ  
التخطيط الكهربائي للأعصاب و العضلات

**ORDONNANCE**

Casablanca Le : 27/03/2024

MR NOURI Mostafa

HTA en rupture hémorragique

crise convulsive + perte de connaissance

EEG

DR. BENTAHAR Hasna  
Neurologue  
ENMG - EEG  
Tél: 06.73.07.74.74

زاوية شارع القدس و شارع ابو بكر القادري العمارة BC, الطابق 3 رقم 29 (مقابل مدار المستقبل سيدي معروف البيضاء)

Angle Bd. Al Qods et Bd. Aboubakar Al Kadiri, Imm. BC, 3<sup>ème</sup> étage, N° 29 Sidi Maarouf - Casablanca  
(en face du rond point Al Moustakbal)

05 29 53 57 30

**Laboratoire d'Analyses Médicales**  
**Sidi Maarouf**

**Facture**

Casablanca, le 27/03/2024

**Dossier N°: 270324-041    du: 27/03/2024**

**Médecin Dr : BENTAHAR HASNA**

**Patient :Mr NOURI Mostafa**

Analyse	Valeur en B	Montant
POTASSIUM	30	40,20
SODIUM	30	40,20
CALCIUM	30	40,20
HEMOGLOBINE GLYQUEE A1C	100	134,00
UREE	30	40,20
CREATININE	30	40,20
SGOT/ASAT aspartate aminotransférase	50	67,00
SGPT/ALAT alanine-aminotransférase :	50	67,00
TAUX DE PROTHROMBINE	40	53,60
TEMPS DE CEPHALINE KAOLIN	40	53,60
HEMOGRAMME : NFS + PLQ	80	107,20

**Montant de prélèvement : 20,00**


**Total en dirhams à payer: 703,40**

**LABORATOIRE SIDI MAAROUF**  
ICE : 001681692000016  
IF : 40606866 - TR : 36159885  
CNSS : 986124 - RC : 410236

# Cabinet de Neurologie et de Neurophysiologie

## Dr. Hasna BENTAHAR

### Note d'honoraire

<u>La date</u>	<u>Nom et prénom</u>	<u>Acte</u>	<u>Montant</u>	<u>Signature et cachet du médecin</u>
<u>27/03/2024</u>	NOURI MOSTAFA	EEG	600	

RTE N° 1029, Angle Bd al qods et Bd aboubakr al kadiri, Imm BC, 3ème étage, N°29  
Sidi maarouf Casablanca

Tel: 0529535730-ICE: 003408942000023





LABORATOIRE SIDI MAAROUF

Dr. Ghizlane HADDIOUI  
Médecin Biologiste

مختبر التحليلات الطبية سيدي معروف

LABORATOIRE D'ANALYSES MEDICALES SIDI MAAROUF

Bactériologie - Biochimie - Hématologie - Immunologie - Mycologie - Parasitologie - Virologie

*Handwritten:* 03532

Casablanca, le 27/03/2024

Code Patient : 24-01377

## Compte rendu d'analyses

Dossier N° : 270324-041 Pvt du: 27/03/2024 15:42

Nom : Mr NOURI Mostafa

Demandé par Dr : BENTAHAR HASNA



Page : 1/3

## ANALYSES D'HEMATOLOGIE

Valeurs Usuelles

Antériorité

HEMOGRAMME : NFS + PLQ  
(SYSMEX XS 500i)

Globules rouges	:	4,84	10 <sup>6</sup> /mm <sup>3</sup>	(4,2 - 5,8)
Hémoglobine	:	14,20	g/dl	(12,5 - 18)
Hématocrite	:	40,60	%	(40 - 52)
VGM	:	83,88	fL	(80 - 95)
TCMH	:	29,34	pg	(27 - 33)
CCMH	:	34,98	g/dl	(32 - 36)
Globules blancs	:	6950	/mm <sup>3</sup>	(4000 - 10000)
Formule sanguine	:			
Neutrophiles	:	68,5 %	4761 /mm <sup>3</sup>	(1500 - 7000)
Lymphocytes	:	20,7 %	1439 /mm <sup>3</sup>	(1000 - 4000)
Monocytes	:	9,2 %	639 /mm <sup>3</sup>	(40 - 1200)
Eosinophiles	:	1,2 %	83 /mm <sup>3</sup>	(Inférieur à 400)
Basophiles	:	0,4 %	28 /mm <sup>3</sup>	(Inférieur à 150)
Plaquettes	:	132000	/mm <sup>3</sup>	(150000 - 400000)

Etude du frottis sur lame

:

Plaquettes contrôlés sur lame, absence d'agrégats plaquettaires

LABORATOIRE SIDI MAAROUF

LABORATOIRE SIDI MAAROUF  
Dr G HADDIOUI  
Médecin Biologiste  
Rd. Pt Sidi Maarouf - Casablanca  
Tél: 0522 33 52 09 / 0668 15 24 24  
Fax : 0522 33 52 71





مختبر التحليلات الطبية سيدي معروف

LABORATOIRE D'ANALYSES MEDICALES SIDI MAAROUF

Bactériologie - Biochimie - Hématologie - Immunologie - Mycologie - Parasitologie - Virologie

Dr. Ghizlane HADDIOUI  
Médecin Biologiste

Mr NOURI Mostafa

Dossier N° : 270324-041

Page : 2/3

## ANALYSES D'HEMOSTASE-COAGULATION

Valeurs Usuelles

Antériorité

### TAUX DE PROTHROMBINE

Temps de Quick (TQ) Témoin	:	12,90	sec.	
Temps de Quick (TQ) Malade	:	14,70	sec.	
RESULTAT	:	77,50	%	( 70 ± 100 )

### TEMPS DE CEPHALINE KAOLIN

Témoin	:	29,50	sec.	
Malade	:	31,00	sec.	
Rapport malade /témoin (M/T) :	:	1,05	.	

- Chez l'adulte : (M/T) < ou = 1,20
- Chez l'enfant : (M/T) < ou = 1,30

LABORATOIRE SIDI MAAROUF  
Dr G HADDIOUI  
Médecin Biologiste  
J.P.t Sidi Maarouf - Casablanca  
0522 33 52 09 / 0668 15 24 24  
Fax : 0522 33 52 71

LABORATOIRE SIDI MAAROUF



# مختبر التحليلات الطبية سيدي معروف

LABORATOIRE D'ANALYSES MEDICALES SIDI MAAROUF

Bactériologie - Biochimie - Hématologie - Immunologie - Mycologie - Parasitologie - Virologie

Dr. Ghizlane HADDIOUI  
Médecin Biologiste

Mr NOURI Mostafa

Dossier N° : 270324-041

Page : 3/3

## ANALYSES DE BIOCHIMIE (SANG)

		Valeurs Usuelles	Antériorité
HÉMOGLOBINE GLYQUÉE :	: 5,6 %	( 4,5 - 6,3 )	
(HPLC D10-Biorad)			

Les valeurs usuelles sont de 4.5 à 6.3 % lorsque les glycémies sont normales.

Les études ont montré que le diabète est :

- \* bien équilibré lorsque le taux est inférieur à 6,5 %
- \* moyennement lorsqu'il est entre 6,5 et 7,5 %
- \* mal équilibré au-delà de 8 %

UREE	: 0,20 g/l	( 0,15 - 0,5 )
(Technique enzymatique à l'uréase UV)	3,33 mmol/l	( 2,5 - 8,33 )
CREATININE	: 9,60 mg/l	( 7 - 15 )
(Technique enzymatique)	84,96 µmol/l	( 61,95 - 132,75 )
POTASSIUM	: 3,71 mmol/l	( 3,5 - 5,5 )
(Electrode spécifique)		
SODIUM	: 136,50 mmol/l	( 135 - 148 )
(Electrode spécifique)		
CALCIUM	: 100,05 mg/l	( 85 - 105 )
(Tech. à l'Arsenazo III)	2,50 mmol/l	( 2,13 - 2,63 )
SGOT/ASAT aspartate-aminotransférase	: 26 UI/l	( Inférieur à 40 )
(Tech. cinétique IFCC)		
SGPT/ALAT alanine-aminotransférase	: 23 UI/l	( Inférieur à 45 )
(Techn. cinétique IFCC)		

LABORATOIRE SIDI MAAROUF  
Dr G HADDIOUI  
Médecin Biologiste  
Rd.Pt Sidi Maarouf - Casablanca  
Tél: 0522 33 52 09 / 0668 15 24 24  
Fax : 0522 33 52 71

# CABINET DE NEUROLOGIE ET DE NEUROPHYSIOLOGIE

Dr. Hasna BENTAHAR

## COMPTE-RENDU EEG

### L'Information du Patient

Nom de Famille:	NOURI	ID du Patient:	07/2024
Prénom:	MOSTAFA	Sexe:	Inconnu

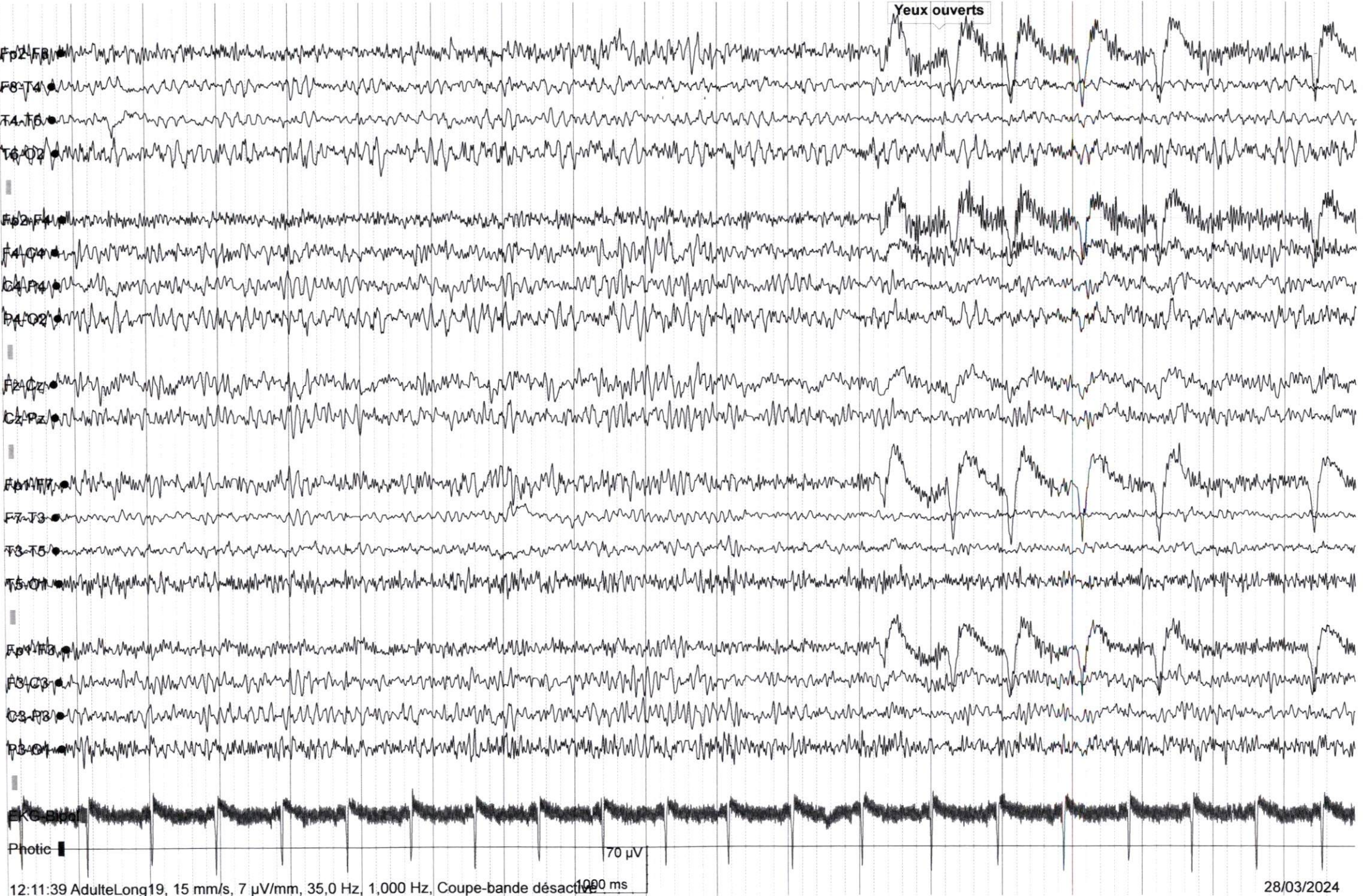
### Résultats :

- Tracé EEG de veille avec rythme de fond bien organisé de type alpha autour de 12 - 13 Hz, symétrique et réactif à l'ouverture-fermeture des yeux.
- Absence d'éléments paroxystiques spontanés.
- La stimulation lumineuse intermittente ainsi que l'hyperpnée n'ont pas d'effet particulier.
- Pas de crise épileptique.
- Pas de décharge critique

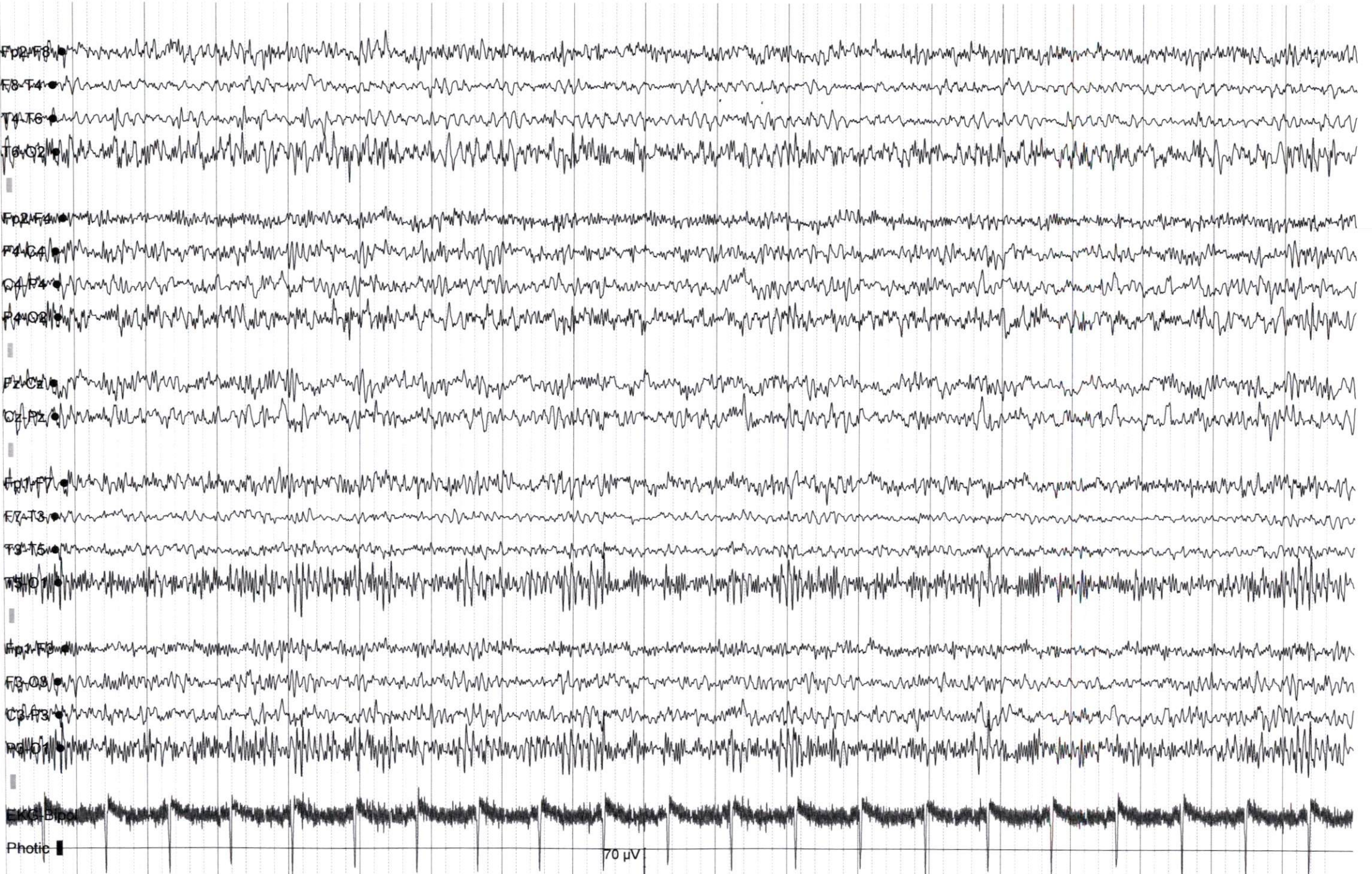
**Conclusion :** Tracé EEG de veille avec rythme de fond de type alpha, symétrique ne comportant pas de figure anormale.

Dr. BENTAHAR Hasna  
Neurologue  
ENMG - EEG  
Tél: 06.73.07.54.44  
27/03/2024  
Dr. BENTAHAR Hasna  
Neurologue  
ENMG - EEG  
Tél: 06.73.07.54.44

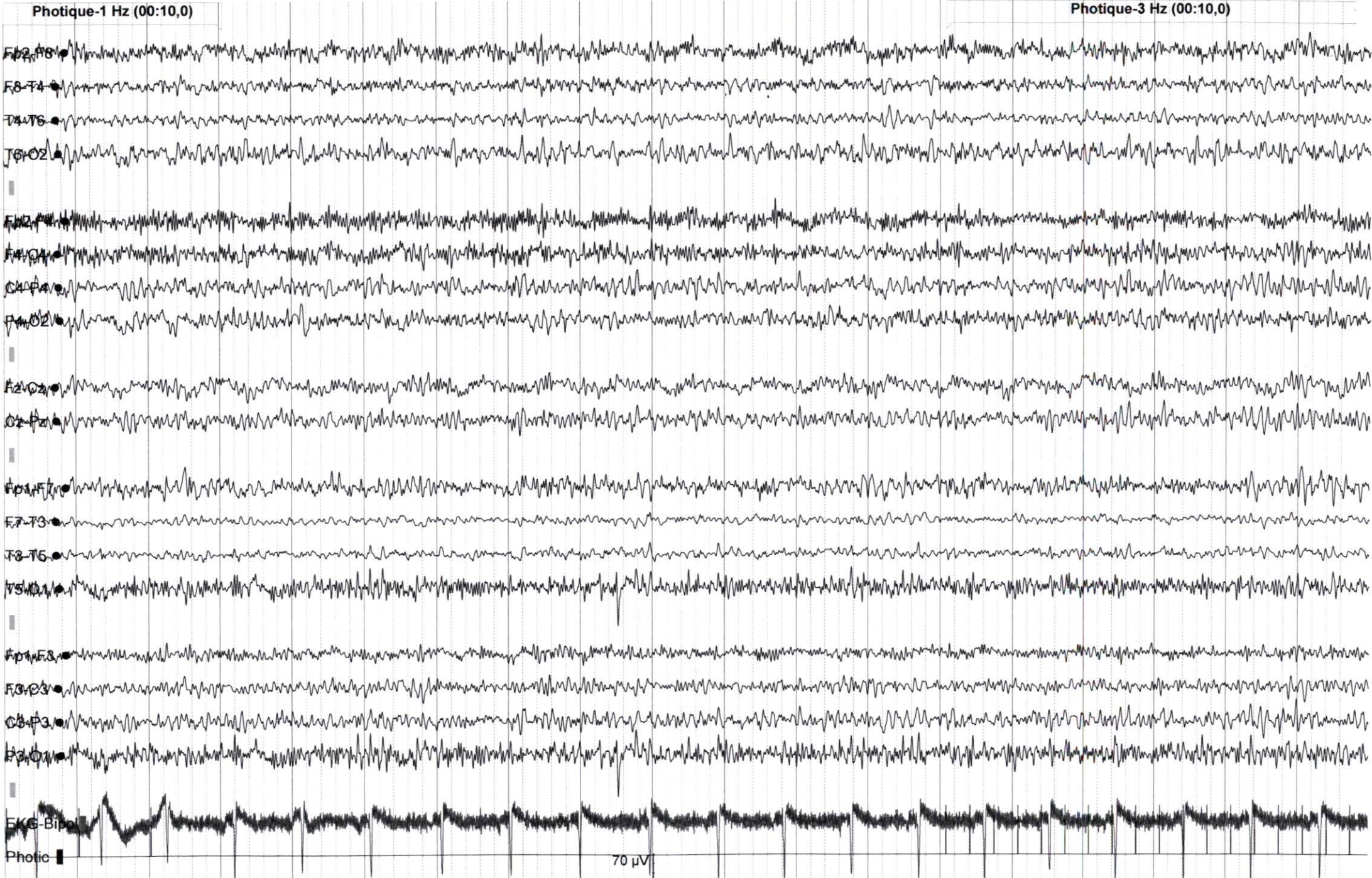














Photique-1...

Photique-18 Hz (00:09,9)

