

RECOMMANDATIONS IMPORTANTES A LIRE POUR ACTIVER LES REMBOURSEMENTS ET EVITER LES REJETS

Conditions générales :

- Le cadre réservé à l'adhérent doit être dûment renseigné.
- Le cadre réservé au médecin doit être renseigné par le praticien lui-même notamment la nature de la maladie.
- La validité de la feuille de soins est limitée à 3 mois à compter de la première consultation.
- L'entente préalable est exigée pour toute hospitalisation médicale, chirurgicale, soins dentaires spéciaux, extractions multiples, parodontie orthodontie, prothèses dentaires, prothèses auditives ou orthopédiques ainsi que pour tous les actes effectués en série.
- En cas d'accident, une déclaration précisant les causes et circonstances de l'accident est à joindre à la feuille de soins.

Pharmacie :

- Les vignettes des médicaments doivent être obligatoirement jointes aux ordonnances.
- Pour les médicaments sans vignettes une facture de la pharmacie doit être jointe.

Pathologie et Biologie :

- La facture ainsi qu'une copie des résultats des analyses ou du compte rendu (sous pli confidentiel) doivent être jointes à l'ordonnance médicale pour toute demande de remboursement.
- Un pli confidentiel du médecin prescripteur des analyses ou radios peut être demandé par le médecin conseil de la mutuelle.

Optique :

- L'ordonnance du médecin prescripteur et la facture de l'opticien sont à joindre à la feuille de soins.

Rééducation :

- L'entente préalable renseignée par le médecin prescripteur est exigée avant le début des séances de rééducations.
- Pour le remboursement, la facture et le calendrier des séances effectuées sont à joindre à la feuille de soins.

Dentaire :

- En cas de prothèses ou de traitement canalaires, l'accord préalable renseigné sur la feuille de soins est obligatoire avant le début de traitement.
- La facture doit être jointe à la feuille de soins pour toute demande de remboursement.
- La radio-après soins est obligatoire en cas de prothèses ou de traitement canalaires.

Maladie et Affection Longue Durée ALD et ALC :

- La déclaration de maladie chronique doit être renseignée par le médecin prescripteur et renouvelée tous les 6 mois.

Adresses Mails utiles

- Réclamation : contact@mupras.com
- Prise en charge : pec@mupras.com
- Adhésion et changement de statut : adhesion@mupras.com

MUPRAS garantit le respect de la loi n° 09-08 relative à la protection des personnes physiques à l'égard du traitement des données à caractère personnel.

MUPRAS : Centre Allal Ben Abdellah - 6ème Etage Angle Rue Mohamed Fakir et Rue Allal Ben Abdellah - Quartier de l'Horloge Casablanca 20000 - Tél. : 05 22 20 45 45 (LG) - Fax : 05 22 22 78 18 - www.mupras.com



Déclaration de Maladie

N° P19- 0040025

☐ Maladie ☐ Dentaire ☒ Optique ☐ Autres

Cadre réservé à l'adhérent (e)

Matricule : 5745 Société : 13870
☐ Actif ☐ Pensionné(e) ☐ Autre :
 Nom & Prénom : LAGUERAD AICHA
 Date de naissance : 28-07-1959
 Adresse : 94 lot Bouchra Sidi Maarouf
 Tél. : Total des frais engagés : Dhs

Cadre réservé au Médecin

Cachet du médecin : **Pr. Aziza BENKIRANE**
Anesthésie - Réanimation
161 bis, Lot Bouchra, Sidi Maarouf
Casablanca
 Tél: +212 8 08 50 81 45 - +212 6 61 14 15 14
 Date de consultation :
 Nom et prénom du malade : Age:
 Lien de parenté : ☐ Lui-même ☐ Conjoint ☐ Enfant
 Nature de la maladie : Tumeur de la tête
 En cas d'accident préciser les causes et circonstances :
 Dans le cas où la maladie aurait un caractère confidentiel, communiquer les renseignements sous pli confidentiel à l'attention du médecin conseil de la Mutuelle.

J'atteste sur l'honneur l'exactitude des renseignements portés sur la présente déclaration. Je déclare avoir pris connaissance de la clause relative à la protection des données personnelles.

Fait à :
 Signature de l'adhérent(e) :
Pr. Aziza BENKIRANE
Anesthésie - Réanimation
161 bis, Lot Bouchra, Sidi Maarouf
Casablanca
 Tél: +212 8 08 50 81 45 - +212 6 61 14 15 14

CLARISCAN™ 0,5 mmol/ml
SOLUTION INJECTABLE 1x15ml



NKIRANE

le Montpellier
lté de Paris V
CHU Averroès
SAMU et de

MÉDECINE GÉNÉRALE

الطب العمومي

أستاذة عزيزة بن كيران
خريجة كلية الطب بمونبالييه
اختصاصية طب الإنعاش كلية باريز V
الرئيسة السابقة لقسم مركز الاستشفائي الجامعي بمستشفى ابن رشد
المدني
Casablanca, le 7/12/19
و SOS منظمة أطباء المغرب

Mme LAGUERAD AICHA

84,50
1. PROFENID LP
1 cp /jour * 15 jours

18,50
2. ARNICA granulés CH5
5 granulés * 3 fois/jour * 7 jours

95,00
3. Rodogyl 0,75 MUI / 125 mg
1cp * 3 fois/jour * 5 jours

Pr. Aziza BENKIRANE
Anesthésie - Réanimation
161 bis, Lot Bouchra, Sidi Maarouf
Casablanca
Tél : +212 8 08 50 81 45 - +212 6 61 14 15 14

161 مكر، تجزئة بشرة، سيدي معروف، الدار البيضاء 20270 - الهاتف : +212 8 08 50 81 45 - +212 6 61 14 15 14

161 bis, Lot Bouchra, Sidi Maarouf, Casablanca 20270
Tél : +212 8 08 50 81 45 - +212 6 61 14 15 14 - Email : iza.benkirane@gmail.com

Profenid® L.P.

Kétoprofène



Comprimés enrobés

05148

Lisez attentivement l'intégralité de cette notice avant de prendre ce médicament.

Elle contient des informations importantes sur votre traitement.
Si vous avez d'autres questions, si vous avez un doute, demandez plus d'informations à votre médecin ou à votre pharmacien.
Ce médicament vous a été personnellement prescrit. Ne le donnez jamais à quelqu'un d'autre, même en cas de symptômes identiques, car cela pourrait lui être nocif.
Gardez cette notice, vous pourriez avoir besoin de la relire.

1. IDENTIFICATION DU MÉDICAMENT

a) Dénomination :

PROFENID® L.P. 200 mg.

b) Composition :

Kétoprofène
Excipients : hydrogénéphosphate de calcium, hydroxyéthylcellulose, stéarate de magnésium, acétylphalate de cellulose, phalate de diéthyle, pour un comprimé enrobé à libération prolongée.

c) Forme pharmaceutique et présentation :

Comprimé enrobé à libération prolongée. Boîte de 14.

d) Classe pharmaco-thérapeutique :

ANTI-INFLAMMATOIRES, ANTIRHUMATISMAUX, NON STÉROÏDIENS
(M : Muscle et Squelette).

2. DANS QUEL(S) CAS UTILISER CE MÉDICAMENT

Le médicament contient un anti-inflammatoire non stéroïdien : le kétoprofène.
Il est indiqué, chez l'adulte (plus de 15 ans) en traitement de longue durée de :
• certains rhumatismes inflammatoires chroniques,
• certaines arthroses sévères.

3. ATTENTION !

a) Dans quels cas ne pas utiliser ce médicament :

Ce médicament NE DOIT PAS ÊTRE UTILISÉ dans les cas suivants :
- au-delà de 5 mois de grossesse révolus (24 semaines d'aménorrhée),
- antécédent d'allergie au kétoprofène ou à l'un des constituants du produit,
- antécédent d'asthme déclenché par la prise de ce médicament ou un médicament apparenté, notamment les autres anti-inflammatoires non stéroïdiens, l'aspirine,
- hémorragie gastro-intestinale, hémorragie cérébrale ou autre hémorragie en cours,
- ulcère de l'estomac ou de l'intestin en cours,
- maladie grave du foie,

RODOGYL®

Spiramycine /Métronidazole

Comprimé pelliculé

LOT
PR : 03 2022

RODOGYL
Cp pel B30

P.P.V : 96DHO0



SANOFI

Veillez lire attentivement l'intégralité de cette notice avant de prendre ce médicament. Elle contient des informations importantes sur votre traitement.

- Gardez cette notice, vous pourriez avoir besoin de la relire.
- Si vous avez toute autre question, si vous avez un doute, demandez plus d'informations à votre médecin ou à votre pharmacien.
- Ce médicament vous a été personnellement prescrit. Ne le donnez jamais à quelqu'un d'autre, même en cas de symptômes identiques, cela pourrait lui être nocif.

1. IDENTIFICATION DU MÉDICAMENT

a) Dénomination : RODOGYL, comprimé pelliculé.

b) Composition :

Spiramycine 0,75 M.U.I.
Métronidazole 125 mg.
Excipients : amidon de maïs, povidone K 30, croscarmellose sodique, silice colloïdale anhydre, sorbitol, stéarate de magnésium, cellulose microcristalline, hypromellose, macrogol 6000, dioxyde de titane (E171), pour un comprimé pelliculé.

c) Forme pharmaceutique et présentation :

Comprimé pelliculé, boîte de 30.

d) Classe pharmaco-thérapeutique :

Ce médicament est une association d'antibiotiques antibactériens de la famille des macrolides et de la famille des imidazolés.

2. DANS QUEL(S) CAS UTILISER CE MÉDICAMENT

Ce médicament est indiqué :

- dans le traitement des infections buccales et dentaires (abcès dentaires, phlegmons, infections des glandes salivaires),
- dans la prévention des infections locales pouvant survenir après une chirurgie de la bouche et des dents.

3. ATTENTION !

a) Dans quel(s) cas ne pas utiliser ce médicament

Ce médicament **NE DOIT PAS ÊTRE UTILISÉ** dans les cas suivants :

- allergie connue à la spiramycine et/ou aux imidazolés ou à l'un des autres composants de ce médicament,
- enfants de moins de 6 ans, en raison de la forme comprimé.

Ce médicament est GÉNÉRALEMENT DÉCONSEILLÉ en association avec le disulfirame (médicament utilisé dans le sevrage alcoolique), l'alcool ou les médicaments en contenant.

EN CAS DE DOUTE, IL EST INDISPENSABLE DE DEMANDER L'AVIS DE VOTRE MÉDECIN OU DE VOTRE PHARMACIEN.

b) Mises en garde spéciales : La survenue, en début de traitement, d'une rougeur se généralisant à tout le corps avec des pustules, et accompagnée de fièvre, doit faire suspecter une réaction grave appelée pustulose exanthématique aiguë généralisée (cf. EFFETS NON SOUHAITÉS ET GENANTS) ; prévenez votre médecin immédiatement car cela impose l'arrêt du

traitement ; cette réaction va contre-indiquer toute nouvelle administration de spiramycine seule ou associée dans un même médicament à une autre substance active.

En cas d'apparition de vertiges, de difficultés à coordonner les mouvements, de confusion, interrompre le traitement.

Risque d'aggravation de l'état neurologique chez les malades atteints d'affections neurologiques sévères.

Éviter la prise d'alcool ou de médicaments contenant de l'alcool pendant le traitement en raison du risque de survenue de maux.

En raison de la présence de sorbitol, ce médicament ne doit pas être utilisé en cas d'intolérance au fructose (maladie métabolique héréditaire).

c) Précautions d'emploi : Il est important de prévenir votre médecin en cas de déficit en glucose-6-phosphate-déshydrogénase (maladie héréditaire rare responsable d'un déficit en une enzyme des globules rouges provoquant une anémie).

Prévenez votre médecin en cas :

- d'anomalies sanguines,
- de survenue de troubles neurologiques (vertiges, difficultés à coordonner les mouvements, convulsions, sensations de picotements ou de fourmillements).

Ce médicament peut rendre faussement positif des résultats d'examen de laboratoire (test de Nelson).

EN CAS DE DOUTE NE PAS HESITER A DEMANDER L'AVIS DE VOTRE MÉDECIN OU DE VOTRE PHARMACIEN.

d) Interactions médicamenteuses et autres interactions : AFIN D'ÉVITER D'ÉVENTUELLES INTERACTIONS ENTRE PLUSIEURS MÉDICAMENTS, et notamment avec le disulfirame et les médicaments contenant de l'alcool, IL FAUT SIGNALER SYSTÉMATIQUEMENT TOUT AUTRE TRAITEMENT EN COURS A VOTRE MÉDECIN OU A VOTRE PHARMACIEN.

e) Grossesse-Allaitement : L'utilisation de ce médicament peut être envisagée au cours de la grossesse si besoin, quel qu'en soit le terme.

Le métronidazole et la spiramycine passant dans le lait maternel, éviter de prendre ce médicament en cas d'allaitement.

D'UNE FAÇON GÉNÉRALE, IL CONVIENT, AU COURS DE LA GROSSESSE OU DE L'ALLAITEMENT, DE TOUJOURS DEMANDER L'AVIS DE VOTRE MÉDECIN OU DE VOTRE PHARMACIEN AVANT D'UTILISER UN MÉDICAMENT.

f) Conducteurs et utilisateurs de machines : En raison du risque potentiel de vertiges, de confusion, d'hallucinations ou de convulsions, il est recommandé de ne pas conduire de véhicules ni d'utiliser de machines en cas de survenue de ce type de troubles.

g) Liste des excipients dont la connaissance est nécessaire pour une utilisation sans risque chez certains patients : Sorbitol.

Dr Chakib BENNANI-SMIREs | Dr Hassan ZEGHARI | Dr Mohamed HAMDOUCH
 Dr Abdelaziz ZOUAOU | Dr Fatiha DADI-BENMOUSSA | Dr Nazha LAHLOU

Le : 06 / 12 / 19

NOM : M^{me} LEQUERAD AÏCHA

Produit :

1,18,00

Clariscan 15 ml.


PHARMACIE HAY RAJA
 Hicham ABOUTIK
 Docteur en Pharmacie
 25 bis Av. des Palmiers Bo Anoual
 Hay Raja, Hermitage
 Casablanca. Tél : 05 22 86 00 28



Professeur Aziza BENKIRANE

Médecin diplômée de la faculté de Montpellier
Réanimatrice diplômée de la faculté de Paris V
Ancienne Chef de Service du RUM, CHU Averroès
Ancienne Directrice médicale du SAMU et de
SOS Médecins Maroc

MÉDECINE GÉNÉRALE

الطب العمومي

أستاذة عزيزة بن كيران
خريجة كلية الطب بمونبالييه
اختصاصية طب الإنعاش كلية باريس V
الرئيسة السابقة لقسم مركز الإستشفائي الجامعي بمستشفى ابن رشد
المديرة السابقة ب SOS

Casablanca, le 7/12/19

Mme LAGUERAD AICHA

BILAN BIOLOGIQUE

1. NFS
2. TESTS HEPATIQUES
3. TP, INR
4. VITAMINES B et D
5. URÉE, CRÉATININE, ACIDE URIQUE
6. HBA1C

Pr. Aziza BENKIRANE
Anesthésie - Réanimation
161 bis, Lot Bouchra, Sidi Maarouf
Casablanca
Tél: +212 8 08 50 81 45 - +212 6 61 14 15 14

161 مكرر، تجزئة بشرة، سيدي معروف، الدار البيضاء 20270 - الهاتف : +212 8 08 50 81 45 - +212 6 61 14 15 14

161 bis, Lot Bouchra, Sidi Maarouf, Casablanca 20270
Tél : +212 8 08 50 81 45 - +212 6 61 14 15 14 - Email : iza.benkirane@gmail.com



**Laboratoire
SQALLI**
Analyses Médicales

Prélèvements à domicile
sur rendez-vous

مختبر الصقلي للتحليلات الطبية
Laboratoire SQALLI d'Analyses Médicales
Laboratoire certifié ISO 9001 V.2008



7jours/7

Dr. BENMILLOU Loubna, Médecin biologiste
Faculté de médecine et de pharmacie de Casablanca
Diplôme universitaire de qualité en sciences de la santé
Diplôme d'hygiène hospitalière et prévention des infections nosocomiales

FACTURE N° : 191200500

Casablanca le 08-12-2019

Mme Aicha LAGUERAD

Demande N° 1912080006

Date de l'examen : 08-12-2019

Analyses :

Récapitulatif des analyses			
CN	Analyse	Val	Clefs
9105	Prélèvement sanguin	E25	E
	VITAMINE B6 SERUM	B400	B
	VITAMINE PP SANG TOTAL HEPARINE	B400	B

Total des B : 800

TOTAL DOSSIER : 1090DH

Arrêtée la présente facture à la somme de : mille quatre-vingt-dix dirham s

Casablanca - Patente: 35805014
Tél: 05 22 25 78 25 / 05 22 25 39 61
240, Bd Brahim Rouhani Maarif
Dr. BENMILLOU
LABORATOIRE SQALLI ANALYSES MEDICALES

Code INPE : 093000214

AWB - Agence Rue Nassih Eddine

RIB : 007 780 0003555000000328 25



093000214



مختبر الصقلي للتحليلات الطبية
Laboratoire SQALLI d'Analyses Médicales
Laboratoire accrédité ISO 9001:2008



7jours/7

Dr. BENMILOUD Leubna, Médecin biologiste
Faculté de Médecine et de pharmacie de Casablanca
Diplôme universitaire de qualité en services médicaux
Diplôme d'habilitation hospitalière et prévention des infections nosocomiales

Prélèvements à domicile
sur rendez-vous

FACTURE N° : 191200172

Casablanca le 08-12-2019

Mme Aicha LAGUERAD

Demande N° 1912080005

Date de l'examen : 08-12-2019

Analyses :

Récapitulatif des analyses			
CN	Analyse	Val	Clefs
9105	Prélèvement sanguin	E25	E
0100	Acide urique	B30	B
0103	Bilirubine (Totale Directe et Indirecte)	B70	B
0111	Créatinine	B30	B
0119	Hémoglobine glycosylée	B100	B
0141	Gamma glutamyl transférase (GGT)	B50	B
0143	Phosphatases alcalines	B50	B
0146	Transaminases O (TGO)	B50	B
0147	Transaminases P (TGP)	B50	B
0182	Urée	B30	B
0216	Numération formule	B80	B
0236	Taux de prothrombine	B40	B
0439	Vitamine D	B450	B
0487	Folates plasmatiques (vitamine b9) par immunomarquage	B400	B

Total des B : 1430

TOTAL DOSSIER : 1800DH

Code INPE : 093000214

AWB - Agence Rue Nassih Eddine

RIB : 007 780 0003555000000328 25

مختبر الصقلي للتحليلات الطبية
Dr. BENMILOUD
LABORATOIRE SQALLI d'ANALYSES MEDICALES
240, Bd Brahim Roudani, Maarif
Tél: 05 22 25 78 22 / 05 22 25 39 61
Casablanca - Patente: 35805014



093000214



Prélèvements à domicile
sur rendez-vous

مختبر الصقلي للتحليلات الطبية
Laboratoire SQALLI d'Analyses Médicales

Laboratoire accrédité ISO 9001 V2008

Dr. BENMILLOUD Loubna - Médecin biologiste

Faculté de médecine et de pharmacie de Casablanca

Unité universitaire de qualité en sciences de la vie et

association d'hygiène respiratoire et prévention des infections hôpital



7jours/7

Arrêtée la présente facture à la somme de : mille huit cents dirham s

مختبر الصقلي للتحليلات الطبية
LABORATOIRE SQALLI d'ANALYSES MÉDICALES
Dr. BENMILLOUD
240 Bd Brahim Rouhani Maarif
Tel: 05 22 25 78 25 / 05 22 25 39 61
Casablanca - Patente: 35805014

Code INPE : 093000214
AWB - Agence Rue Nassih Eddine
RIB : 007 780 0003555000000328 25



093000214

Dr Chakib BENNANI-SMIREs | Dr Hassan ZEGHARI | Dr Mohamed HAMDouch
 Dr Abdelaziz ZOUAOUi | Dr Fatiha DADI-BENMOUSSA | Dr Nazha LAHLOU

M U P R A S

N° Admission : 19018535 N° Facture : 19018242 Date facturation: 06/12/2019

Nom et prénom du patient : **Mme LEGUERAD AICHA**

PRESTATIONS	Nombre	Prix unitaire	Montant
IRM CRANIO CERVICALE	1.00	3 600.00	3 600.00
		Sous-Total	3 600.00 DH

arrêtée la présente facture à la somme de :

Trois mille six cents dirhams

Total : 3 600.00DH

Adhérent :

Mle :

PC N° :


Part organisme :

0.00 DH

Part patient :

3600.00 DH





Dr. BENMILOUD Loubna, Médecin biologiste.
Faculté de médecine et de pharmacie de Casablanca
Diplôme universitaire de qualité en sciences de la santé
Diplôme d'hygiène hospitalière et prévention des infections nosocomiales

Prélever à jeun
sur rendez-vous

1912080005 - Mme LAGUERAD Aicha

HEMOSTASE

Temps de Quick

Technique chronométrique (Stago)

Temps de Quick Témoin:	13.0 sec.	
Temps de Quick Patient:	13.0 sec.	
Taux de Prothrombine	100.00 %	(70.00-100.00)
INR :	1.00	

ASPECT DE SÉRUM

Aspect du sérum : Normal

BIOCHIMIE SANGUINE

Hémoglobine glyquée (HbA1c)

5.40 %

(HPLC: ADAMS A1C HA-8180V - ARKRAY)

* Le résultat est sous réserve de l'absence de paramètre modifiant : Durée de vie des hématies (hémorragie, hémolyse, transfusion et réticulocytose) - Maladie métabolique, insuffisance rénale, hémoglobinopathies et médicaments. Dans ce cas il est souhaitable de pratiquer le dosage d'une autre protéine glyquée telle la Fructosamine.

Variant Hb

Absence de variant d'hémoglobine

Estimation de la glycémie moyenne

1.08 g/L

(0.70-1.10)

Interprétation des résultats selon la standardisation du NGSP:

- 4 - 6 % : Intervalle non-diabétique (Sujet normal)
- < 6.5 % : Excellent équilibre glycémique (DNID)
- < 7 % : Excellent équilibre glycémique (DID)
- 8 - 10 % : Équilibre glycémique médiocre, action corrective suggérée
- > 10 % : Mauvais équilibre glycémique, action corrective nécessaire

« Stratégie médicamenteuse du contrôle glycémique du diabète de type 2 » selon la HAS2013.

Cas général:

- < ou = 7 % : La plupart des patients avec DT2
- < ou = 6.5 % : DT2 nouvellement diagnostiqué, dont l'espérance de vie est > 15 ans et sans antécédent cardio-vasculaire
- < ou = 8 % : DT2 avec comorbidité grave avérée et/ou une espérance de vie limitée (< 5 ans) ou avec des complications macrovasculaires évoluées ou ayant une longue durée d'évolution du diabète (> 10 ans) et pour lesquels la cible de 7 % s'avère difficile à atteindre car l'intensification médicamenteuse provoque des hypoglycémies sévères.

Patients avec antécédents (ATCD) cardio-vasculaires

- < ou = 7 % : Patients avec ATCD de complication macrovasculaire considérée comme non évoluée
- < ou = 8 % : Patients avec ATCD de complication macrovasculaire considérée comme évoluée: (IDM) avec insuffisance cardiaque atteinte coronarienne sévère, atteinte polyartérielle (AOMI), accident vasculaire cérébral récent (< 6 mois)

Patients avec insuffisance rénale chronique (IRC)

- < ou = 7 % : IRC modérée (stades 3A et 3B)
- < ou = 8 % : IRC sévère ou terminale (stades 4 et 5)

Patients enceintes ou envisageant de l'être

- < 6.5 % : Avant d'envisager la grossesse
- < 6.5 % et glycémies < 0.95 g/l à jeun et < 1.20 g/l en postprandial à 2 heures : Durant la grossesse

Personnes âgées

- < ou = 7 % : Dites « vigoureuses », dont l'espérance de vie est jugée satisfaisante
- < ou = 8 % : Dites « fragiles », à l'état de santé intermédiaire et à risque de basculer dans la catégorie des malades
- < ou = 9 % : Dites « malades », dépendantes, en mauvais état de santé en raison d'une polyopathie chronique évoluée génératrice de handicaps et d'un isolement social

Validé par : Dr. BENMILOUD Loubna

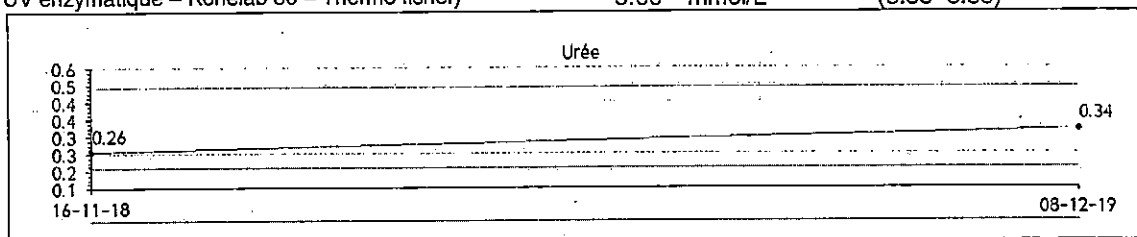
Loubna

Dr. BENMILOUD Loubna. Médecin biologiste.
Faculté de médecine et de pharmacie de Casablanca
Diplôme universitaire de qualité en sciences de la santé
Diplôme d'hygiène hospitalière et prévention des infections nosocomiales

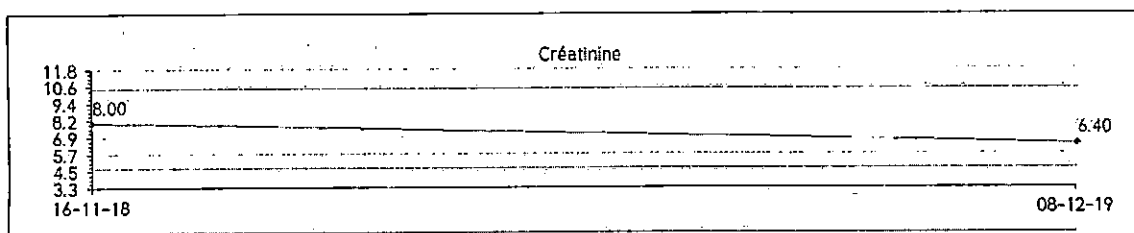
Prélèvements à domicile
SUR RENDEZ-VOUS

1912080005 - Mme LAGUERAD Aicha

Urée 0.34 g/L (0.20-0.50) 0.26
(Dosage UV enzymatique - Konelab 30 - Thermo fisher) 5.66 mmol/L (3.33-8.33) 4.33

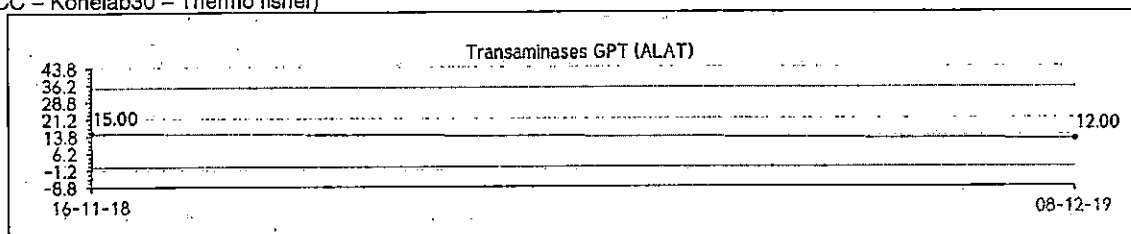


Créatinine 6.4 mg/L (4.7-10.4) 8.0
(Créatine compens JAFFE - Konelab 30 - Thermo fisher) 56.6 μ mol/L (41.6-92.0) 70.8



Acide Urique 42 mg/L (20-60)
(AOX - Konelab 30 - Thermo fisher) 250 μ mol/L (119-357)

Transaminases GPT (ALAT) 12 UI/L (0-35) 15
(ALT IFCC - Konelab30 - Thermo fisher)



Validé par : Dr. BENMILOUD Loubna

Loubna

Dr. BENMILOUD Loubna, Médecin biologiste.
Faculté de médecine et de pharmacie de Casablanca
Diplôme universitaire de qualité en sciences de la santé
Diplôme d'hygiène hospitalière et prévention des infections nosocomiales

Prévention et contrôle
sur rendez-vous

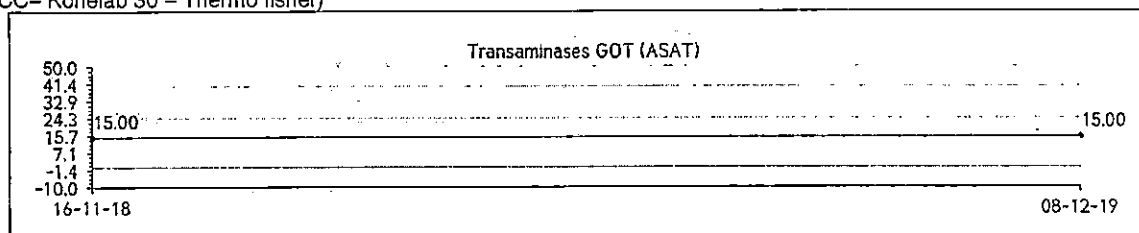
1912080005 – Mme LAGUERAD Aicha

16-11-2018

Transaminases GOT (ASAT)
(AST IFCC– Konelab 30 – Thermo fisher)

15 UI/L (0–40)

15



Phosphatase alcaline (PAL)
(IFCC modifié– Konelab 30 –Thermo fisher)

85 UI/L (40–110)

Gamma G.T (GGT)
(GGT IFCC– Konelab 30 – Thermo fisher)

13 UI/L (7–45)

Bilirubine totale
(NBD– Konelab 30– Thermo fisher)

5.7 mg/L (3.0–10.0)
9.7 µmol/L (5.1–17.0)

Bilirubine conjuguée (directe)
(NBD– INDIKO Plus – Thermo fisher)

2.3 mg/L (1.0–3.0)
3.9 µmol/L (1.7–5.1)

Bilirubine libre (Indirecte)
(Calculée)

3.4 mg/L (2.0–9.0)
5.8 µmol/L (3.4–15.3)

Acide folique sérique (Vit B9)
(ECLIA / Cobas e 411 / Roche)

20.0 ng/mL (4.8–37.3)
9 nmol/L (2–16)

16-11-2018

25OH–Vitamine D total (D2+D3)
(Chimiluminescence – COBAS E411– Roche)

45.48 ng/ml (30.00–100.00)
114 nmol/L (75–250)

12.03

30

Interprétation

- Valeurs souhaitables : 30 – 100 ng/ml (75–250nmol/L)
- Insuffisance..... : 10 – 29 ng/ml (25–75 nmol/L)
- Carence..... : < à 10 ng/ml (<25 nmol/L)
- Toxicité..... : > à 100 ng/ml (>250nmol/L)

Validé par : Dr. BENMILOUD Loubna

Loubna

P /w 994-101 /s 994-101

LAGUERAD

AICHA

Né(e) le 28.07.1959

Sexe : F

Dossier n° : 19S0468044

LABM SQALLI

DR LOUBNA BENMILOUD

240 ROUTE D'EL JADIDA

20100 CASABLANCA

MAROC

Transmis par

LABM SQALLI

Vos références :

INMA977100 / 1912080006

03268

Enregistré le :

11.12.2019

Edité le :

14.12.2019

Ex envoyé(s) au(x) : Laboratoire

◦ VITAMINE B 6 (PYRIDOXINE) (LC/MS/MS)

Prélèvement : 09.12.2019 Sérum ou Plasma 10h 00

24 nmol/l

4,1 µg/l

N : 12 à 128

N : 2,0 à 22,0

◦ VITAMINE PP (NICOTINAMIDE) (C.L.H.P.)

Prélèvement : 09.12.2019 Sang 10h 00


39 µmol/l

4,76 mg/l

N: 38 à 58

N: 4,60 à 7,10

Simon Samaan (01 34 40 20 20)



Compte rendu complet

Professeur Aziza BENKIRANE

Médecin diplômée de la faculté de Montpellier
Réanimatrice diplômée de la faculté de Paris V
Ancienne Chef de Service du RUM, CHU Averroès
Ancienne Directrice médicale du SAMU et de
SOS Médecins Maroc

MÉDECINE GÉNÉRALE

الطب العمومي

أستاذة عزيزة بن كيران
خريجة كلية الطب بمونبلييه
اختصاصية طب الإنعاش كلية باريس V
الرئيسة السابقة لقسم مركز الإستشفائي الجامعي بمستشفى ابن رشد
المديرة السابقة بـ إند

Casablanca, le 6/12/19

LAGUERAD AICHA

IRM CERVICO-CÉRÉBRALE

Méningiome opéré 2 fois,
Masse cervicale droite

Pr. Aziza BENKIRANE
Anesthésie - Réanimation
161 bis, Lot Bouchra, Sidi Maarouf
Casablanca
Tél: +212 8 08 50 81 45 - +212 6 61 14 15 14



161 مكرر، تجزئة بشرة، سيدي معروف، الدار البيضاء 20270 - الهاتف : +212 8 08 50 81 45 - +212 6 61 14 15 14

161 bis, Lot Bouchra, Sidi Maarouf, Casablanca 20270
Tél : +212 8 08 50 81 45 - +212 6 61 14 15 14 - Email : iza.benkirane@gmail.com

Dr Chakib BENNANI-SMILES | Dr Hassan ZEGHARI | Dr Mohamed HAMDouch
Dr Abdelaziz ZOUAOU | Dr Fatima DADI-BENMOUSSA | Dr Nazha LAHLOU

Casablanca, le 06 Décembre 2019

PR. AZIZA BENKIRANE

Mme. LEGUERAD AICHA

COMPTE RENDU

IRM CEREBRALE :

Technique :

Examen réalisé en coupes sagittales T1, axiales T2, axiales Flair, injection de gadolinium et réalisation des coupes dans les trois plans de l'espace.

Résultat :

- Stabilité d'un méningiome sphéno-orbitaire gauche, isointense en T1, T2, prenant le contraste de façon intense homogène.
- Ce processus extra-axial inséré sur la face postérieure de petite aile de sphénoïde, se prolonge en dedans en contournant l'apophyse clinoidale antérieure, infiltre la loge caverneuse, se continue au niveau du canal optique et englobe le nerf optique homolatéral.
- Volet opératoire gauche, associé à des remaniements post-opératoires fronto-temporaux sous jacents, avec une discrète collection liquidienne sous durale.

Conclusion :

Résidu du méningiome sphéno-orbitaire d'aspect stable inchangé en comparaison avec l'examen du Mars 2018.

IRM CERVICALE :

Technique :

Examen réalisé en séquences T2 dans les trois plans de l'espace, axiale en T1 et axiales après injection de gadolinium.

Résultat :

- Inflammation de la glande sous axillaire droite, montrant un hypersignal en T2, un isosignal en T1, se rehaussant de façon homogène par le produit de contraste, il présente une dilatation des canaux salivaires intra-glandulaires et du canal de Wharton, mesurant 3mm de diamètre, sans image de lithiase endoluminale visible.

.../...

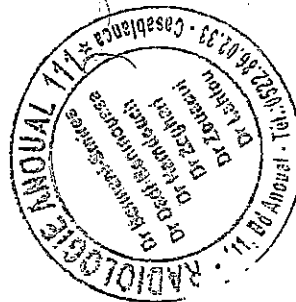
Mme. LEGUERAD AICHA

- Aspect morphologique normal de la glande sous maxillaire gauche et des glandes parotides.
- Absence d'adénopathie cervicale.

Conclusion :

Aspect en faveur d'une inflammation de la glande sous maxillaire droite, avec une dilatation du canal de Wharton, sans image de lithiase intra-canaulaire visible, à compléter par une TDM à la recherche d'une lithiase au sein de la portion distale du canal de Wharton.

DR LAHLOU NEZHA





مختبر الصقلي للتحاليل الطبية
Laboratoire SCALLI d'Analyses Médicales
Laboratoire certifié ISO 9001 V.2015



7/7

Dr. BENMILOUD Loubna. Médecin biologiste.
Faculté de médecine et de pharmacie de Casablanca
Diplôme universitaire de qualité en sciences de la santé
Diplôme d'hygiène hospitalière et prévention des infections nosocomiales

Prélèvements à domicile.
Sur rendez-vous.

Date du prélèvement : 08-12-2019 à 10:50
Code patient : 1811160016
Né(e) le : 28-07-1959 (60 ans)

Mme LAGUERAD Aicha
Dossier N° : 1912080005
Prescripteur : Dr AZIZA BENKIRANE



HEMATOLOGIE

HEMOGRAMME (SYSMEX XS-1000i)

"Les valeurs de référence sont automatiquement éditées en fonction de l'âge, du sexe, état physiologique du patient(e)"

Hématies :	4.64	M/mm ³	(3.90-5.40)
Hématocrite :	39.10	%	(35.50-45.50)
Hémoglobine :	13.10	g/dL	(12.00-15.60)
VGM :	84	fL	(80-99)
TCMH :	28	pg	(27-34)
CCMH :	34	g/dL	(28-36)
Leucocytes :	5 540	/mm ³	(3 900-10 200)
Polynucléaires Neutrophiles :	55	%	
Soit:	3 047	/mm ³	(2 000-7 500)
Lymphocytes :	36	%	
Soit:	1 994	/mm ³	(1 000-4 000)
Monocytes :	6	%	
Soit:	332	/mm ³	(<1 100)
Polynucléaires Eosinophiles :	3	%	
Soit:	166	/mm ³	(0-600)
Polynucléaires Basophiles :	0	%	
Soit:	0	/mm ³	(0-150)
Plaquettes :	205 000	/mm ³	(150 000-450 000)
Commentaire :	Hémogramme normal.		

Validé par : Dr. BENMILOUD Loubna

Loubna

AUTORISATION DE TRAITEMENT**N° ADMISSION** F-19-12-0337-060/19018535**Nom et prénom** LEGUERAD AICHA**Médecin radiologue** DR LAHLOU NEZHA**Médecin traitant** DR LAHLOU NEZHA**N° téléphone** 0672763516**Assurance** MUPRAS (RAM)**Admis par** fatiha.n**Visa Caisse****Liste des examens :**

IRM CRANIO CERVICALE

3 600.00