

# RECOMMANDATIONS IMPORTANTES A LIRE POUR ACTIVER LES REMBOURSEMENTS ET EVITER LES REJETS

## Conditions générales :

Le cadre réservé à l'adhérent doit être dûment renseigné.

Le cadre réservé au médecin doit être renseigné par le praticien lui-même notamment la nature de la maladie.

La validité de la feuille de soins est limitée à 3 mois à compter de la première consultation.

L'entente préalable est exigée pour toute hospitalisation médicale, chirurgicale, soins dentaires spéciaux, extractions multiples, parodontie orthodontie, prothèses dentaires, prothèses auditives ou orthopédiques ainsi que pour tous les actes effectués en série.

En cas d'accident, une déclaration précisant les causes et circonstances de l'accident est à joindre à la feuille de soins.

## Pharmacie :

Les vignettes des médicaments doivent être obligatoirement jointes aux ordonnances.

Pour les médicaments sans vignettes une facture de la pharmacie doit être jointe.

## Mediologie et Biologie :

La facture ainsi qu'une copie des résultats des analyses ou du compte rendu (sous pli confidentiel) doivent être jointes à l'ordonnance médicale pour toute demande de remboursement.

Un pli confidentiel du médecin prescripteur des analyses ou radios peut être demandé par le médecin conseil de la mutuelle.

## Optique :

L'ordonnance du médecin prescripteur et la facture de l'opticien sont à joindre à la feuille de soins.

## Rééducation :

L'entente préalable renseignée par le médecin prescripteur est exigée avant le début des séances de rééducations.

Pour le remboursement, la facture et le calendrier des séances effectuées sont à joindre à la feuille de soins.

## Dentaire :

En cas de prothèses ou de traitement canaux, l'accord préalable renseigné sur la feuille de soins est obligatoire avant le début de traitement.

La facture doit être jointe à la feuille de soins pour toute demande de remboursement.

La radio-après soins est obligatoire en cas de prothèses ou de traitement canaux.

## Maladie et Affection Longue Durée ALD et ALC :

La déclaration de maladie chronique doit être renseignée par le médecin prescripteur et renouvelée tous les 6 mois.

## Adresses Mails utiles

Réclamation : [contact@mupras.com](mailto:contact@mupras.com)  
Prise en charge : [pec@mupras.com](mailto:pec@mupras.com)  
Adhésion et changement de statut : [adhesion@mupras.com](mailto:adhesion@mupras.com)

MUPRAS garantit le respect de la loi n° 09-08 relative à la protection des personnes physiques à l'égard du traitement des données à caractère personnel.

MUPRAS : Centre Allal Ben Abdellah - 6ème Etage Angle Rue Mohamed Fakir et Rue Allal Ben Abdellah - Quartier de l'Horloge  
Casablanca 20000 - Tél. : 05 22 20 45 45 (LG) - Fax : 05 22 22 78 18 - [www.mupras.com](http://www.mupras.com)



ND: 31679

## Déclaration de Maladie : N° P19- 0011311

☐ Maladie ☐ Dentaire ☐ Optique ☐ Autres

### Cadre réservé à l'adhérent (e)

Matricule : 2340 Société :  
☐ Actif ☐ Pensionné(e) ☐ Autre : Retraité  
Nom & Prénom : ALAM CHAH KHAL Date de naissance : 16.3.55  
Adresse : LOT 20 MOU VHA 2 case  
Tél. : Total des frais engagés : Dhs

### Cadre réservé au Médecin

Cachet du médecin :

Date de consultation :  
Nom et prénom du malade : ALAM CHAH KHAL Age : 64 ans  
Lien de parenté : ☒ Lui-même ☐ Conjoint ☐ Enfant

Nature de la maladie :

En cas d'accident préciser les causes et circonstances :

Dans le cas où la maladie aurait un caractère confidentiel, communiquer les renseignements sous pli confidentiel à l'attention du médecin conseil de la Mutuelle.

J'atteste sur l'honneur l'exactitude des renseignements portés sur la présente déclaration. Je déclare avoir pris connaissance de la clause relative à la protection des données personnelles.

Fait à : Casablanca Le : 05/07/2020

Signature de l'adhérent(e) :



# RELEVÉ DES FRAIS ET HONORAIRES

Dates des Actes	Natures des Actes	Nombre et Coefficient	Montant détaillé des Honoraires	Cachet et signature du Médecin attestant le Paiement des Actes
25/06/20	C2		211	

# EXECUTION DES ORDONNANCES

Cachet du Pharmacien ou du Fournisseur	Date	Montant de la Facture
PHARMACIE HOPITAL CHEIKH KHALIFA AL FIRD'AUS GH26 IMM 249 N°1 OULFA CASABLANCA Tél: 05 22 55 17 13	25/06/20	103.600dh

# ANALYSES - RADIOGRAPHIES

Cachet et signature du Laboratoire et du Radiologue	Date	Désignation des Coefficients	Montant des Honoraires
Centre de Radiologie El Oulfa d'Oum Reboul Rue 50 N°2 Casablanca 20220 Tél: 05 22 55 17 13	26/06/20	B634	540DH
	25/06/20	px Pannoy	202,00
	02.07.20	7150	1500DH

# AUXILIAIRES MEDICAUX

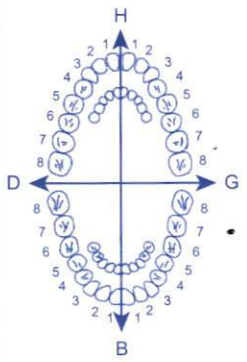
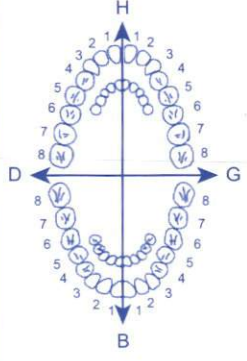
Cachet et signature du Praticien	Date des Soins	Nombre				Montant détaillé des Honoraires
		A M	P C	I M	I V	

# RELEVÉ DES FRAIS ET HONORAIRES

Le praticien est prié de préciser la dent traitée, l'acte pratiqué en indiquant la nature des soins.

Important :

Veuillez joindre les radiographies en cas de prothèses ou de traitement canaux, ainsi que le bilan de l'

SOINS DENTAIRES	Dents Traitées	Nature des Soins	Coefficient	
				COEFFICIENT DES TRAVAUX
				MONTANTS DES SOINS
				DEBUT D'EXECUTION
				FIN D'EXECUTION
O.D.F PROTHESES DENTAIRES	DETERMINATION DU COEFFICIENT MASTICATOIRE H 25533412 21433552 00000000 00000000 D 00000000 00000000 G 35533411 11433553 B (Création, remont, adjonction) Fonctionnel, Thérapeutique, nécessaire à la profession			COEFFICIENT DES TRAVAUX
				MONTANTS DES SOINS
				DATE DU DEVIS
				DATE DE L'EXECUTION

VISA ET CACHET DU PRATICIEN ATTESTANT LE DEVIS

VISA ET CACHET DU PRATICIEN ATTESTANT L'EXECUTION



اختصاصي في أمراض الجهاز التنفسي

Spécialiste  
en Pneumophthysiologie

الدكتور عبد العزيز الشادلي

DR. ABDELAZIZ CHADLI

25/06/2020

خريج كلية الطب بأميان (فرنسا)  
طبيب داخلي سابقا بمستشفيات فرنسا  
أمراض الرئة، الحساسية، الضيق (الربو) والسل  
فحص الوضعية التنفسية-تحليل الحساسية  
الفحص بالأشعة التنظير القصبي.

ALAMI CHAMS KAMAL

Diplômé de la Faculté de Médecine  
d'Amiens FRANCE - Ancien Interne  
des Hôpitaux de France  
Maladies Respiratoires, Tuberculose  
Asthme, Allergie Respiratoire  
Exploration Fonctionnelle Respiratoire  
Test cutané Allergique  
Radiographie Pulmonaire - Bronchoscopie

430.00  
Relvar 92

1 Gélule par jour

297.00 Symbicort 200

1 inhalation le matin et le soir, pendant 1 Mois

94.50 Gentosyl 80

1 IM/IV/SC le matin, pendant 6 Jours

135.00 Evox 500

1 comprimé par jour, pendant 10 Jours

88.90 IPPsium 2

Chaque Jour(s), 1 comprimé par jour, pendant 15 Jours

10.20 Dolostop 500

Chaque Jour(s), 1 comprimé, 2 fois par jour, pendant 10 Jours

ORDONNANCE

16 شارع الحزام الكبير، تجزئة نادية، الطابق 2 الحي المحمدي الهاتف 0522 62 45 45 المتنقل : 0661 41 88 03

16, Bd. Grande Ceinture, Résidence Nadia, 2ème Etage - H. Mohammadi - Tél: 0522 62 45 45 - GSM: 0661 41 88 03



Le: 25/6/12

## Bilan Biologique

Nom/Prénom: ALAMI

Age: Sexe: H ☒ F ☐

### SANG :

- ☐ Groupe  
☐ Rhésus  
☐ NFS / plaquettes  
☐ UL  
☐ CRP  
☐ Cholestérol total, HDL, LDL  
☐ Triglycérides  
☐ Vitamine B12  
☐ Vitamine B9  
☐ Folate  
☐ Ferritine  
☐ Vitamine D  
☐ Lactate déshydrogénase (LDH)  
☐ Urée  
☐ Acide urique  
☐ Créatinine  
☐ DFG  
☐ ASAT  
☐ ALAT  
☐ Phosphatases alcalines  
☐ Gamma GT  
☐ Electrophorèse des protéines  
☐ TSH us  
☐ T3, T4

### URINE :

- ☐ Diurèse des 24h  
☐ Protéinurie des 24h  
☐ Créatinine des 24h  
☐ ECBU et antibiogramme  
☐ Ionogramme urinaire

### SELLES :

- ☐ Coprologie des selles  
☐ Culture des selles

### BILAN ALLERGOLOGIQUE :

- ☐ IgE totales  
☐ IgE spécifiques : .....

Autres: 12 pulvérisés

DR. ALAMI  
10, Bd. de la République  
Hôpital de la Casablanca  
Tél: 05 22 93 04 93  
Centre de Radiologie El Oulfa  
Bd. Oum Raddi - Rue 50 n° 2  
Casablanca 20720  
Tél: 05 22 93 04 93 - Fax: 05 22 93 04 93



# LABORATOIRE BIOLOG

## D'ANALYSES MEDICALES ET BIOLOGIE DE LA REPRODUCTION

14-16, RDC Bd HH24, Lot. Saâd El Khair - Hay Hassani Casablanca  
Tél: 05 22 90 05 04 / 14 04 - Fax: 05 22 90 12 22 - email : [lab.biolog@gmail.com](mailto:lab.biolog@gmail.com)  
CNSS: 8871479 IF: 40497439 PATENTE: 37989126  
ICE : 000064466000083

**Dr Youssef ZIANE**

Directeur Biologiste Médical

Diplômé de la Faculté de Médecine et Pharmacie de Rabat

Diplômé de la Faculté de Médecine de Montpellier - France

Code INPE: 097163182



Organisme : MUPRAS

Casablanca, le : 26/06/2020

**FACTURE N° : 200004437**

**Nom et Prénom : Mr Kamal ALAMI CHAMS**

### Récapitulatif des analyses

CN	Analyse	Val	Clefs
PS	Prélèvement sang adulte	B17	B
	Créatinine sanguine	B30	B
	CRP	B100	B
	Glycémie à jeun	B30	B
	HbA1c	B100	B
	Troponine I HS	B250	B
	Urée (Azotémie)	B30	B
	Numeration Formule Sanguine NFS	B80	B
	Control CRP Latex	0	
	Pieges HbA1c	0	

**Total des B : 637**

Montant total de la facture : 570.00Dhs

**Arrêtée la présente facture à la somme de : cinq cent soixante-dix dirhams s.**

**NB : Tout changement de la date de la facture est non permis (veuillez respectez les délais de dépôt de vos dossiers médicaux auprès de votre assurance)**







**Dr. Mustapha AKIKI**

Spécialiste en Radiologie  
Lauréat de la Faculté de  
Médecine de Nancy  
Ex Enseignant à la Faculté de  
Médecine

**Dr. M. AZ El-Arab BERRADA**

Spécialiste en Radiologie  
Ex Enseignant à la Faculté de  
Médecine

**Dr. Hakima BENKIRANE**

**Ep. Benjelloun**

Spécialiste en Radiologie  
Lauréate de la Faculté de  
Médecine de Nancy  
Ex attachée au CHU Ibnou Rochd  
Diplômée de Paris  
en Imagerie de la femme

**Dr. Imad HANAFI**

Spécialiste en Radiologie  
Lauréat de la Faculté  
de Médecine de Bruxelles  
Ex. Praticien hospitalier  
des hôpitaux de Paris  
Radiologie Conventionnelle  
et Interventionnelle

**Dr. Alae MRANI ZENTAR**

Spécialiste en Imagerie Médicale  
Radiologie Interventionnelle  
Cancérologique et Cardio-Vasculaire  
Lauréat de l'université de Versailles-  
Saint-Quentin-en-Yvelines

Casablanca le 02/07/2020

PATIENT : ALAMI CHAMS KAMAL  
MEDECIN TRAITANT : DR. CHADLI ABDELAZIZ  
EXAMEN(S) REALISE(S) : SCANNER THORACIQUE

**Technique :**

Acquisition hélicoïdale sans injection de produit de contraste.

**Résultats :**

**Au niveau médiastinal:**

Absence d'adénomégalie médiastinale de volume significatif.  
Intégrité du médiastin postérieur, pas d'épanchement pleuro-péricardique.

**En fenêtre parenchymateuse:**

Quelques foyers de dilatations de bronches cylindriques et moniliformes à parois fines et régulières sans impaction mucoïde.  
Absence de nodule pulmonaire d'allure suspecte, en particulier dans les zones sous pleurales.

Absence d'opacité alvéolaire, de syndrome interstitiel ou de trouble ventilatoire.

Pas d'anomalie des grosses bronches ou d'emphysème pulmonaire.

**En fenêtre osseuse:**

Pas d'anomalie pleuro-pariétale, il n'existe pas de lyse costale ou d'anomalie osseuse suspecte du rachis dorsal.

**Sur les premières coupes passant à l'étage abdominal:**

Absence d'hypertrophie des surrénales.

**CONCLUSION :**

Quelques foyers de dilatations de bronches sans signe de surinfection bronchique.

Absence de foyer pulmonaire ou d'épanchement pleuro-péricardique.

Confraternellement

DR MRANI\_A

INPE: 091193730

- IRM Haut champ
- Scanner Spirale Multi-barettes
- Imagerie Cardio-Vasculaire
- Radiologie Générale Numérique
- Mammographie/Tomosynthèse
- Echographie-Doppler Couleur
- Echo-Doppler 3D, 4D
- Echographie Morphologique
- Cone Beam
- Panoramique Dentaire Numérique
- Denta-scanner
- Téléradiologie 4 mètres Numérique
- Ostéo-densitométrie Biphotonique
- Radiologie Interventionnelle
- Diagnostic et Thérapeutique



Nom & prénom : ALAMI CHAMS KAMAL

FACTURE N° : 20/010268

Date : 02/07/2020

<u>Examen</u>	<u>Montant</u>
SCANNER THORACIQUE	1 500,00
<b>Total Montant</b>	
1 500,00	

Arrêtée la présente Facture à la somme de:

MILLE CINQ CENT DIRHAMS

REGLEMENT :CHEQUE Le 02/07/2020 6692369

Relevé d'identité bancaire  
Banque Centrale Populaire  
Agence Massira  
88, bd massira el khadra Casablanca  
Compte n°:190 780 21211 9307191 000 7 73 '



REC. N°: 8340 ~~Chad~~ ~~Chad~~

Le: 2 / 7 / 20

## Bilan Biologique

*Susmoy 4:30*

Nom/Prénom:

*ALAM;  
ICAMAL*

Age: Sexe: H ☒ F ☐

### SANG:

- ☐ Groupe
- ☐ Rhésus
- ☐ NFS / plaquettes
- ☐ VS
- ☐ CRP
- ☐ Cholestérol total, HDL, LDL
- ☐ Triglycérides
- ☐ Glycémie à jeun
- ☐ Glycémie postprandiale
- ☐ HbA1c
- ☐ Ferritine
- ☐ Vitamine D
- ☐ Ionogramme sanguin
- ☐ Urée
- ☐ Acide urique
- ☐ Créatinine
- ☐ DFG
- ☐ ASAT
- ☐ ALAT
- ☐ Phosphatases alcalines
- ☐  $\gamma$ GT
- ☐ Electrophorèse des protéines
- ☐ TSH us
- ☐ T3, T4

### URINE:

- ☐ Diurèse des 24h
- ☐ Protéinurie des 24h
- ☐ Créatinine des 24h
- ☐ ECBU et antibiogramme
- ☐ Ionogramme urinaire

### SELLES:

- ☐ Coprologie des selles
- ☐ Parasitologie des selles

### BILAN ALLERGOLOGIQUE:

- ☐ IgE totales
- ☐ IgE spécifiques : .....

Autres: *scanner*

*THORACIC*  
*Bilan d'imm*  
*Grav THORACIC*

0665 15 11 73

Dr. Abdelmalik CHADLI  
Pneumologue  
10, Bd. de la grande ceinture  
Hay Mohammadi, Casablanca  
Tél: 05 22 62 45 45



Le: 25/6/12

## Bilan Biologique

Nom/Prénom : ALAMI

Age : Sexe : H ☒ F ☐

### CANC.

- ☐ Rhéuma
- ☒ NFS / plaquettes
- ☐ VS
- ☒ CRP
- ☐ Cholestérol total, HDL, LDL
- ☐ Triglycérides
- ☒ Urée
- ☐ Créatinine
- ☐ HbA1c
- ☐ Ferritine
- ☐ Vitamine D
- ☐ Hémogramme sanguin
- ☒ Urée

- ☐ Acide urique
- ☒ Créatinine

- ☐ DFG
- ☐ ASAT
- ☐ ALAT
- ☐ Phosphatases alcalines
- ☐ Gamma GT
- ☐ Electrophorèse des protéines
- ☐ TSH us
- ☐ T3, T4

### URINE :

- ☐ Diurèse des 24h
- ☐ Protéinurie des 24h
- ☐ Créatinine des 24h
- ☐ ECBU et antibiogramme
- ☐ Ionogramme urinaire

### SELLF

- ☐ VCP
- ☐ Parasiti

### BILAN AL

- ☐ IgE totales
- ☐ IgE spécifiques

### Autres :

LABORATOIRE BIOLOG CASABLANCA

Mr ALAMI CHAMS Kama

Né(e) le :

2006260036

A coller sur l'ordonnance

Laboratoire BIOLOG

ANALYSES MEDICALES ET BIOCHIMIQUES

14-16, Bd.

Ha:

Tel: 05

Rd-Lot, Sakh El Khair

Casablanca

1414 04

05 22 22 22

05 22 22 22

05 22 22 22

05 22 22 22

05 22 22 22

05 22 22 22

05 22 22 22

05 22 22 22

05 22 22 22



Laboratoire

**BIOLOG**

d'Analyses Médicales et Biologie de la reproduction

Biochimie clinique  
Bactériologie médicale  
Hématologie clinique  
Immunologie  
Auto-immunitéHormonologie - Oncologie  
Parasitologie - Mycologie  
Virologie médicale  
Biologie de la reproduction  
Biologie moléculaire

CODE INPE:



\* 0 9 7 1 6 3 1 8 2 \*

Date du prélèvement : Vendredi 26 Juin 2020 à 10:25

Code patient : 140901-0044

Né(e) le : 10/03/1955 (65 ans)



Mr Kamal ALAMI CHAMS

Dossier N° : 200626-0036

Prescripteur : Dr Abdelaziz CHADLI

**HEMATOLOGIE****HEMOGRAMME (Automates : Sysmex XS-1000i et Horiba PENTRA C60+)**

*"Les valeurs de référence sont automatiquement éditées en fonction de l'âge, du sexe, état physiologique du patient(e) et l'âge de grossesse"*

11/12/2019

Hématies :	4,89	M/mm3	(4,30-5,76)	4,59
Hémoglobine :	15,1	g/dL	(13,5-17,2)	13,8
Hématocrite :	45,0	%	(39,5-50,5)	42,1
VGM :	92	fL	(80-101)	92
TCMH :	31	pg	(27-34)	30
CCMH :	33,6	g/dL	(28,0-36,0)	32,8
Leucocytes :	7 710	/mm3	(3 600-10 500)	5 930
Polynucléaires Neutrophiles :	41	%		40
Soit:	3 161	/mm3	(2 000-7 500)	2 372
Lymphocytes :	49	%		50
Soit:	3 778	/mm3	(1 000-4 000)	2 965
Monocytes :	8	%		6
Soit:	617	/mm3	(<1 100)	356
Polynucléaires Eosinophiles :	2	%		3
Soit:	154	/mm3	(0-600)	178
Polynucléaires Basophiles :	0	%		1
Soit:	0	/mm3	(0-150)	59
Plaquettes :	187 000	/mm3	(150 000-450 000)	194 000

**Commentaire :**

Hémogramme normal.

Dr ZINE Youssef  
Diplômé Biologiste





Laboratoire

**BIOLOG**

d'Analyses Médicales et Biologie de la reproduction

Biochimie clinique  
Bactériologie médicale  
Hématologie clinique  
Immunologie  
Auto-immunité




Hormonologie - Oncologie  
Parasitologie - Mycologie  
Virologie médicale  
Biologie de la reproduction  
Biologie moléculaire

CODE INPE:



\* 0 9 7 1 6 3 1 8 2 \*

200626-0036 - Mr Kamal ALAMI CHAMS



## BIOCHIMIE SANGUINE

**Protéine C-réactive (CRP)**

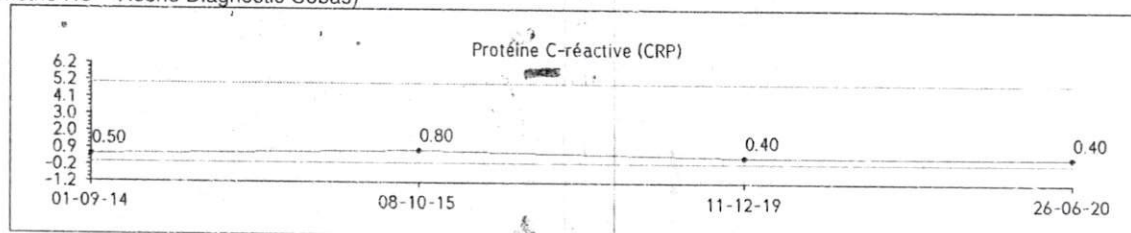
(Turbidimétrie HS - Roche Diagnostic Cobas)

0,4 mg/L

(<5,0)

11/12/2019

0,4



**Urée**

(Dosage enzymatique - Roche Diagnostics Cobas)

0,32 g/L

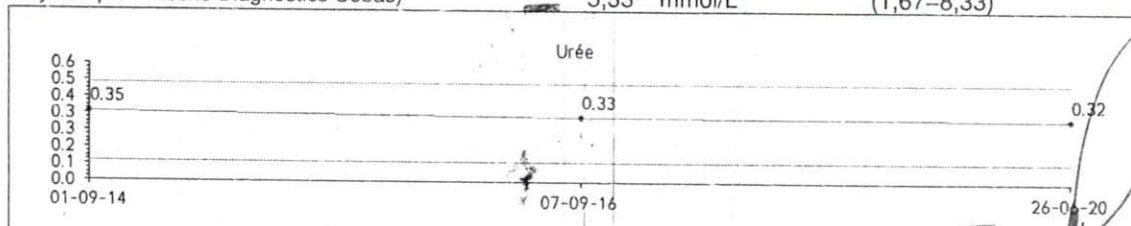
(0,10-0,50)

07/09/2016

0,33

5,33 mmol/L

(1,67-8,33)



Dr. Youssef  
Directeur Biologiste



Laboratoire

**BIOLOG**

d'Analyses Médicales et Biologie de la reproduction

Biochimie clinique  
Bactériologie médicale  
Hématologie clinique  
Immunologie  
Auto-immunité

Hormonologie - Oncologie  
Parasitologie - Mycologie  
Virologie médicale  
Biologie de la reproduction  
Biologie moléculaire

200626-0036 - Mr Kamal ALAMI CHAMS

CODE INPE:



\* 0 9 7 1 6 3 1 8 2 \*

24/04/2018

## Créatinine

(Dosage cinétique - Roche Diagnostics Cobas)


8,7 mg/L

(5,0-13,0)

6,9

77,0 µmol/L

(44,3-115,1)



## Glycémie à jeun

(Hexokinase G6PD-H - Roche Diagnostics Cobas)

1,34 g/L

(0,70-1,10)

0,97

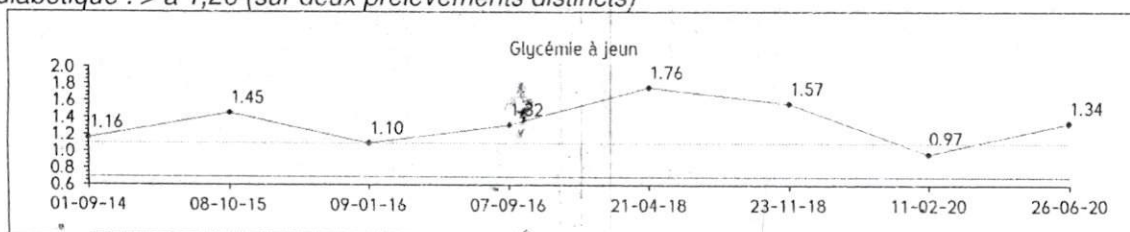
7,44 mmol/L

(3,89-6,11)

11/02/2020

### Consensus:

- Taux normal : de 0,60 à 1,10 g/L
- Diminution de la tolérance au glucose : de 1,10 à 1,26 g/L
- Sujet diabétique : > à 1,26 (sur deux prélèvements distincts)



## Hémoglobine glyquée par HPLC

(Tosoh Biosciences GX-HPLC)

6,4 %

(4,0-6,0)

7,0


Variant Hémoglobine

Absence de variant d'hémoglobine

11/02/2020

### Valeurs de référence :

- Sujet normoglycémique : 4,00 à 6,00 % de l'hémoglobine totale.
- Sujet diabétique équilibré : objectif ciblé autour de 6,50 %.
- Diabète mal équilibré : taux supérieur à 8,50 %.



Dr ZIA Youssef  
Directeur Biologiste





Laboratoire

**BIOLOG**

d'Analyses Médicales et Biologie de la reproduction

Biochimie clinique  
Bactériologie médicale  
Hématologie clinique  
Immunologie  
Auto-immunité

Hormonologie - Oncologie  
Parasitologie - Mycologie  
Virologie médicale  
Biologie de la reproduction  
Biologie moléculaire

200626-0036 - Mr Kamal ALAMI CHAMS

CODE INPE:



## MARQUEURS CARDIAQUES

01/03/2018

### Troponine I (High sensitive)

(Technique ELFA - Vidas Biomérieux)

<1,5 ng/L

(<2,0)

<1,5

<0,002 ng/mL

(<0,002)

### Seuil décisionnel selon les recommandations ACC/ESC et IFCC :

- Si à T0 le taux de Troponine HS < à 2,0 ng/L ou la différence T2h-T0h le taux est < 6,0 ng/L : Exclusion d'IDM.
- Si à T0 le taux de Troponine HS est entre 2,0 et 100,0 ng/L ou la différence (T2h-T0) est < 10,0 ng/L : Zone d'observation
- Si à T0 le taux de Troponine HS est > ou = 100,0 ng/L ou la différence (T2h-T0) est > ou = 10,0 ng/L : Inclusion d'IDM.

## BIOLOG et vous ?

### LES PIEGES DE L'HbA1c :

#### 1- Les situations qui surestiment le dosage de l'HbA1c :

Hypertriglycémie, insuffisance rénale/hyperurémie (Hb carbamylée), déficit en fer (anémies), vitamine B12, folates, splénectomie, abus d'opiacés, d'alcool ou d'acide acétylsalicylique, hyperbilirubinémie, présence d'hémoglobine foetale HbF (thalassémie).

#### 2- Les situations qui sous-estiment le dosage de l'HbA1c :

Vitamines C et E, maladie hépatique chronique, hémodialyse, hémolyse, transfusion sanguine, présence d'HbS et C (facilement dépistées grâce au dosage par HPLC), splénomégalie, médicaments : dapsone, antiviraux, interféron, fer, EPO et grossesse.

Validé par : Dr Youssef ZIANE



Dr ZIANE Youssef  
Diplômé Biologiste

**Docteur Fatiha LASRI**  
Médecin Radiologue

- Diplôme National de Spécialité
- Diplôme Inter-Universitaire de Spécialité - Nancy II
- Ex Médecin attaché des Hôpitaux de Londres & Amsterdam

**Dr Bouchaïb EL MDARI**  
Médecin Radiologue

- Diplôme National de Spécialité
- Diplôme Inter-Universitaire de Spécialité - Nancy II
- Ex-Médecin attaché au CHU Ibn Rochd

- Scanner Spirale Corps Entier
- Dentascanner - Panoramique Dentaire
- Echographie Générale

- Echographie-Doppler Couleur
- Echographie Ostéo Articulaire
- Radiologie Numérisée

- Ostéodensitométrie
- Mammographie Numérisée
- Radiographie Rachis Entier
- Radio - Photo

Casablanca , le 25/06/2020

PATIENT : ALAMI CHAMS KAMAL  
MEDECIN TRAITANT : DR. CHADLI ABDELAZIZ  
EXAMEN(S) REALISE(S) : RX. POUMONS DE FACE

- Fine atteinte interstitielle bilatérale.
- Absence de foyer parenchymateux évolutif.
- Culs de sac pleuraux libres.
- Silhouette médiastino-cardiaque sans particularité.

**Conclusion :**

- Syndrome interstitiel modéré non spécifique.
- A confronter à la clinique et à compléter éventuellement par une TDM thoracique en haute résolution.

*Confraternellement*

**DR.LASRI FATIHA**

Centre de Radiologie El Oulfa  
Bd. Oum Rabii - Rue 50 N° 2  
Casablanca - 20220  
Tél: 05.22.93.04.93 - Fax: 05.22.93.86.22

I.S



# CENTRE DE RADIOLOGIE EL OULFA

Docteur Fatiha LASRI

Médecin Radiologue

Diplôme National de Spécialité.

Diplôme Inter-Universitaire spcialisé-Nancy II.

Ex médecin attaché des Hôpitaux de Londres & Amsterdam.

Docteur Bouchaib ELMDARI

Médecin Radiologue

Diplôme National de Spécialité.

Diplôme Inter-Universitaire spcialisé-Nancy II

Ex médecin attaché au CHU Ibn Rochd

Casablanca, le 25/06/2020

**FACTURE N°04386/2020**

**NOM & PRENOM: ALAMI CHAMS KAMAL**

EXAMEN	MONTANT
RX. POUMONS DE FACE	200 DH
TOTAL	200 DH

Arrêtée la présente facture à la somme de :DEUX CENTS DH TTC

Centre de Radiologie El Oulfa  
Bd. Oum Rabii - Rue 50 N° 2  
Casablanca - 20220  
tel: 05 22 93 04 93 - Fax: 05 22 93 56 31

Bd. Oued Oum Rabii – Rue 50, N°2- Oulfa – 20220 Casablanca  
Tél. : 0522 93 04 93 / 05 22 93 05 93 / 05 22 93 32 99 – Fax 0522 93 563  
Capital: 100 000, 00  
Dhs - RC: SCP – TP: 37989156 – IF: 4049398 – ICE: 001581917000057  
E-mail: [radiologie-oulfa@.com](mailto:radiologie-oulfa@.com)