

# RECOMMANDATIONS IMPORTANTES A LIRE POUR ACTIVER LES REMBOURSEMENTS ET EVITER LES REJETS

## Conditions générales :

- Le cadre réservé à l'adhérent doit être dûment renseigné.
- Le cadre réservé au médecin doit être renseigné par le praticien lui-même notamment la nature de la maladie.
- La validité de la feuille de soins est limitée à 3 mois à compter de la première consultation.
- L'entente préalable est exigée pour toute hospitalisation médicale, chirurgicale, soins dentaires spéciaux, extractions multiples, parodontie orthodontie, prothèses dentaires, prothèses auditives ou orthopédiques ainsi que pour tous les actes effectués en série.
- En cas d'accident, une déclaration précisant les causes et circonstances de l'accident est à joindre à la feuille de soins.

## Pharmacie :

- Les vignettes des médicaments doivent être obligatoirement jointes aux ordonnances.
- Pour les médicaments sans vignettes une facture de la pharmacie doit être jointe.

## Diagnostique et Biologie :

- La facture ainsi qu'une copie des résultats des analyses ou du compte rendu (sous pli confidentiel) doivent être jointes à l'ordonnance médicale pour toute demande de remboursement.
- Un pli confidentiel du médecin prescripteur des analyses ou radios peut être demandé par le médecin conseil de la mutuelle.

## Optique :

- L'ordonnance du médecin prescripteur et la facture de l'opticien sont à joindre à la feuille de soins.

## Rééducation :

- L'entente préalable renseignée par le médecin prescripteur est exigée avant le début des séances de rééducations.
- Pour le remboursement, la facture et le calendrier des séances effectuées sont à joindre à la feuille de soins.

## Dentaire :

- En cas de prothèses ou de traitement canalaires, l'accord préalable renseigné sur la feuille de soins est obligatoire avant le début de traitement.
- La facture doit être jointe à la feuille de soins pour toute demande de remboursement.
- La radio-après soins est obligatoire en cas de prothèses ou de traitement canalaires.

## Maladie et Affection Longue Durée ALD et ALC :

- La déclaration de maladie chronique doit être renseignée par le médecin prescripteur et renouvelée tous les 6 mois.

## Adresses Mails utiles

- Réclamation : [contact@mupras.com](mailto:contact@mupras.com)
- Prise en charge : [pec@mupras.com](mailto:pec@mupras.com)
- Adhésion et changement de statut : [adhesion@mupras.com](mailto:adhesion@mupras.com)

MUPRAS garantit le respect de la loi n° 09-08 relative à la protection des personnes physiques à l'égard du traitement des données à caractère personnel.

**MUPRAS : Centre Allal Ben Abdellah - 6ème Etage Angle Rue Mohamed Fakir et Rue Allal Ben Abdellah - Quartier de l'Horloge Casablanca 20000 - Tél. : 05 22 20 45 45 (LG) - Fax : 05 22 22 78 18 - [www.mupras.com](http://www.mupras.com)**



ND: 39582  
M.H

## Déclaration de Maladie : N° P19- 0011702

☐ Maladie ☐ Dentaire ☐ Optique ☐ Autres

### Cadre réservé à l'adhérent (e)

Matricule : 5713 Société : Royal Air Maroc  
☒ Actif ☐ Pensionné(e) ☐ Autre :  
Nom & Prénom : BEKKALI Nabil Date de naissance : 08/12/1964  
Adresse : 11, rue Michel Ange, Quartier Nabil, Casablanca  
Tél. : 0664000751 Total des frais engagés : Dhs

### Cadre réservé au Médecin

Cachet du médecin :



Date de consultation : 08/07/2020  
Nom et prénom du malade : BEKKALI Nabil Age : 56  
Lien de parenté : ☒ Lui-même ☐ Conjoint ☐ Enfant  
Nature de la maladie : HTA  
En cas d'accident préciser les causes et circonstances :

Dans le cas où la maladie aurait un caractère confidentiel, communiquer les renseignements sous pli confidentiel à l'attention du médecin conseil de la Mutuelle.

J'atteste sur l'honneur l'exactitude des renseignements portés sur la présente déclaration. Je déclare avoir pris connaissance de la clause relative à la protection des données personnelles.


Fait à : Casablanca

Signature de l'adhérent(e) :


Le : 08/07/2020



# RELEVÉ DES FRAIS ET HONORAIRES

Dates des Actes	Natures des Actes	Nombre et Coefficient	Montant détaillé des Honoraires	Cachet et signature du Médecin attestant le Paiement des Actes
08/07/2020	ECG	3000hrs		
23/07/20		Gratuit		
22/07/2020		Gratuit		

# EXECUTION DES ORDONNANCES

Cachet du Pharmacien ou du Fournisseur	Date	Montant de la Facture
	08/07/2020	158,30

# ANALYSES - RADIOGRAPHIES

Cachet et signature du Laboratoire et du Radiologue	Date	Désignation des Coefficients	Montant des Honoraires
	21-07-20	P360	507,40
	23/07/20	echadopple	800hrs
	22/07/20	Caudalque tensioniel du zut	800hrs

# AUXILIAIRES MEDICAUX

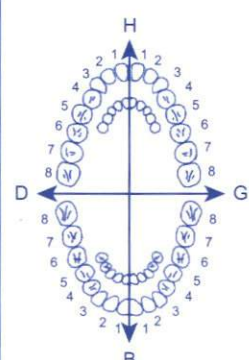
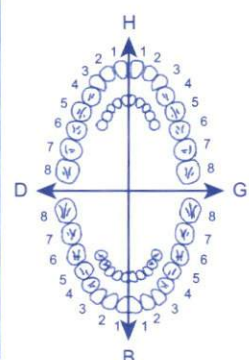
Cachet et signature du Praticien	Date des Soins	Nombre				Montant détaillé des Honoraires
		AM	PC	IM	IV	

# RELEVÉ DES FRAIS ET HONORAIRES

Le praticien est prié de préciser la dent traitée, l'acte pratiqué en indiquant la nature des soins.


Important :

Veillez joindre les radiographies en cas de prothèses ou de traitement canalaires, ainsi que le bilan de

SOINS DENTAIRES	Dents Traitées	Nature des Soins	Coefficient	
				Coefficient DES TRAVAUX
				MONTANTS DES SOINS
				DEBUT D'EXECUTION
				FIN D'EXECUTION
O.D.F. PROTHESES DENTAIRES	DETERMINATION DU COEFFICIENT MASTICATOIRE H 25533412 21433552 00000000 00000000 D 00000000 00000000 G 35533411 11433553 B [Création, remont, adjonction] Fonctionnel, Thérapeutique, nécessaire à la profession			Coefficient DES TRAVAUX
				MONTANTS DES SOINS
				DATE DU DEVIS
				DATE DE L'EXECUTION

VISA ET CACHET DU PRATICIEN ATTESTANT LE DEVIS

VISA ET CACHET DU PRATICIEN ATTESTANT L'EXECUTION



# CABINET DE CARDIOLOGIE ET D'EXPLORATIONS CARDIO-VASCULAIRES

Le 08/07/20... باسم الشافي

Mr BEKKALI NABIL

الدكتور محمد بوزوبا  
أمراض القلب والشرايين

Dr. M. BOUZOUBAÂ

CARDIOLOGUE

1/ APROVEL 150



1 CP / J Matin

158,30

Sanofi-aventis Maroc  
Route de Rabat - R.P.1  
Ain sebaâ Casablanca  
Aprovel 150 mg, cp b 28  
P.P.V: 158,30 DH  
6 118001 080892

Traitement de 1... Mois

TRAITEMENT A NE PAS ARRETER JUSQU'A LA PROCHAINE VISITE.

Echocardiographie Doppler Couleur

Echo Doppler Veineux et Artériel

Holter Tensionel

Holter Rythmique

Epreuve d'Effort

Urgences Cardiologiques

Dr. M. BOUZOUBAÂ  
CARDIOLOGUE  
13, Bd Aïn Taoujtate (en face Clinique Badr)  
Rés. ILIAS, N°6 - Bourgogne - Casablanca  
Tél : 05 22 27 20 20 - Fax : 05 22 27 15 15

PHARMACIE LES IRISSES  
Dr. LEMSEFFER Malak  
164, Boulevard d'Anfa  
(Angle Rue Molière)  
Tél. : 05 22 36 24 79



# CABINET DE CARDIOLOGIE ET D'EXPLORATIONS CARDIO-VASCULAIRES

... Le 22/07/2019..... باسم الشافي

الدكتور محمد بوزوابع  
أمراض القلب والشرائين

**Dr. M. BOUZOUBAÂ**  
**CARDIOLOGUE**

Echocardiographie Doppler Couleur

Echo Doppler Veineux et Artériel

Holter Tensionel

Holter Rythmique

Epreuve d'Effort

Urgences Cardiologiques

## NOTE D'HONORAIRES

J'ai l'honneur de présenter mes meilleures salutations

à Mr BEKKALI NABIL .....

Et lui adresse selon l'usage, ma note d'honoraires,

Holter Tensionel des 24 H = 800 DH

soit la somme de : (Huit cent DHs).

**Dr. M. BOUZOUBAÂ**  
**CARDIOLOGUE**  
13, Bd Aïn Taoujtate (en face Clinique Badr)  
Rés. Ilias, N°6 - Bourgogne - Casablanca  
Tél : 05 22 27 20 20 - Fax : 05 22 27 18 15



# CABINET DE CARDIOLOGIE ET D'EXPLORATIONS CARDIO-VASCULAIRES

... Le 23/07/2020..... باسم الصافي

الدكتور محمد بوزوبا  
أمراض القلب والشرايين

**Dr. M. BOUZOUBAÂ**  
**CARDIOLOGUE**

## NOTE D'HONORAIRES

J'ai l'honneur de présenter mes meilleures salutations

à Mr BEKKALI NABIL.....

Et lui adresse selon l'usage, ma note d'honoraires,

Echodoppler cardiaque = 800 DH

soit la somme de : (Huit cent DHs).

Dr. M. BOUZOUBAÂ  
CARDIOLOGUE  
13, Bd Ain Taoujtate (en face Clinique Badr)  
Res. Ilias, N°6 - Bourgogne - Casablanca  
Tel : 05 22 27 20 20 - Fax : 05 22 27 15 15

**Urgences Cardiologiques**

# LABORATOIRE TAZI D'ANALYSES MEDICALES

78, Rue d'Alger - CASABLANCA

Tél. : 0522 27 28 08 - 27 53 88 - 27 52 39 . Fax : 0522 29 64 86

IF 40 30 32 50 ICE 001656516000089 INPE: 093001246



T P : 35 504 101 - CNSS : 1121946 - R.C. : 187112 01

Casablanca le mardi 21 juillet 2020 Monsieur BEKKALI NABIL

FACTURE N°	313255
------------	--------

Analyses :			
Chimie : Urée -----	B	30	
Chimie : Glycémie (à jeûn) -----	B	30	
Chimie : Cholestérol total -----	B	30	
Chimie : Cholestérol HDL+LDL -----	B	80	
Chimie : Triglycérides -----	B	60	
Chimie : Créatinine -----	B	30	
Chimie : Transaminases -----	B	100	Total : B 360
Prélèvements :			
Sang-----	Pc	1,5	
TOTAL DOSSIER		507,40 DH	

Arrêtée la présente facture à la somme de :

Cinq Cent Sept Dirhams et Quarante Centimes

LABORATOIRE TAZI  
TAZI Mohamed  
BIOLOGISTE  
78, Rue d'Alger - Casablanca  
Tél: 0522 27 28 08 Fax: 0522 29 64 86

*CABINET DE CARDIOLOGIE  
EXPLORATIONS CARDIO-VASCULAIRES  
Dr M. BOUZOUBAA*

---


Le 08/07/2020


*BIOLOGIE*

Nom/ Prénom: ... Mr BEKKALI NABIL

- ❖ Créatininémie
- ❖ Urée sanguine
- ❖ GOT- GPT
- ❖ CH T - HDL - TRYG
- ❖ Glycémie à jeun

*LABORATOIRE TAZI  
TAZI Mohamed  
BIOLOGISTE  
18, Rue d'Alger - Casablanca  
Tél: 0522 27 20 20 - Fax: 0522 27 15 15*

  
*Dr. M. BOUZOUBAA  
CARDIOLOGUE  
13, Bd Ain Taoujtate (en face Clinique Badr)  
Rés. Ilias, N°6 - Bourgogne - Casablanca  
Tél : 05 22 27 20 20 - Fax : 05 22 27 15 15*



# CABINET DE CARDIOLOGIE ET D'EXPLORATIONS CARDIO-VASCULAIRES

...Le 23/07/2020..... باسم الشافي

Mr BEKKALI NABIL

## ECHO-DOPPLER CARDIAQUE

- Patient peu échogène.
  - VG non dilaté, non hypertrophié, de fonction systolique conservée, contractilité globale conservée (FE au simpson à 65%), anomalie de la fonction diastolique à type de trouble de la compliance VG.
  - OG non dilatée, libre d'Echo.
  - Cavités droites non dilatées, pas d'HTAP.
  - Structures valvulaires d'ouvertures correctes, sans fuites hémodynamiquement significatives.
  - Péricarde sec.
  - VCI à 13 mm.
- Au total :
- VG de fonction systolique et contractilité globale conservée (FE au simpson à 65%), trouble compliance VG.
  - Pas d'HTAP.
  - Pas de thrombus intracavitaire visible ce jour.

الدكتور محمد بوزوبا  
أمراض القلب والشرابيين

Dr. M. BOUZOUBAÂ  
CARDIOLOGUE

Echocardiographie Doppler Couleur

Echo Doppler Veineux et Artériel

Holter Tensionnel

Holter Rythmique

Epreuve d'Effort

Urgences Cardiologiques

Dr. M. BOUZOUBAÂ  
CARDIOLOGUE  
13, Bd Ain Taoujtate (en face de Clinique Badr)  
Rég. Ilias, N°6 - Bourgogne - Casablanca  
Tél : 05 22 27 20 20 - Fax : 05 22 27 15 15



مختبر التازي للتحليلات الطبية

LABORATOIRE TAZI D'ANALYSES MEDICALES

TAZI MOHAMED

NF EN ISO 9001:2008

ASCII

CERTIFICAT MA-2015-XIV

QUALITEM

www.ascii-qualitem.fr

TAZI KARIM

PHARMACIENS BIOLOGISTES - DIPLOMES D'ETUDES SPECIALES DE BIOCHIMIE, IMMUNOLOGIE,  
HEMATOLOGIE, BACTERIOLOGIE ET VIROLOGIE

Docteur MOHAMED BOUZOUBAA

13, boulevard Ain Taoujate, Résidence Ilias

Appt N°6, Bourgogne

CASABLANCA

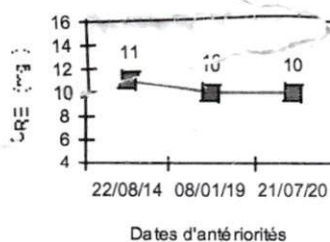
Examen du 21/07/20 - Edité le 21/07/20

Monsieur BEKKALI NABIL

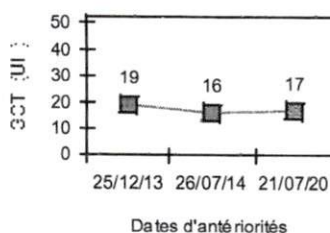
Réf. : 20G1135

Page : 2/2

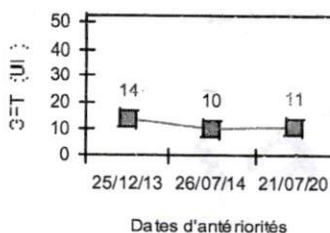
ANALYSES	RESULTATS	UNITES	NORMALES	ANTECEDENTS
CREATININE	10	mg/l	6 - 12	10
	ou	88 $\mu$ mol/l		



TRANSAMINASES OT	17	UI/l	< 40	26/07/14 16
------------------	----	------	------	----------------



TRANSAMINASES PT	11	UI/l	< 40	10
------------------	----	------	------	----



LABORATOIRE TAZI  
TAZI Karim  
BIOLOGISTE  
Casablanca



مختبر التازي للتحليلات الطبية

LABORATOIRE TAZI D'ANALYSES MEDICALES

NF EN ISO 9001:2008

ASCI

CERTIFICAT MA-2015-XIV

QUALITEM

www.asci-qualitem.fr

TAZI MOHAMED

TAZI KARIM

PHARMACIENS BIOLOGISTES - DIPLOMES D'ETUDES SPECIALES DE BIOCHIMIE, IMMUNOLOGIE,  
HEMATOLOGIE, BACTERIOLOGIE ET VIROLOGIE

Docteur MOHAMED BOUZOUBAA

Monsieur BEKKALI NABIL

13, boulevard Ain Taoujate, Résidence Ilias

Appt N°6, Bourgogne

CASABLANCA

Examen du 21/07/20 - Edité le 21/07/20

Réf. : 20G1135

Page : 1/2

ANALYSES

RESULTATS

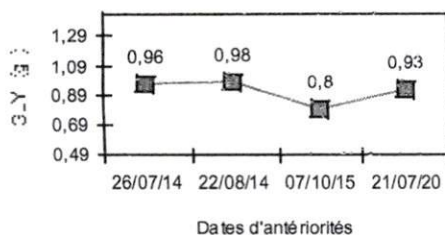
UNITES

NORMALES ANTECEDENTS

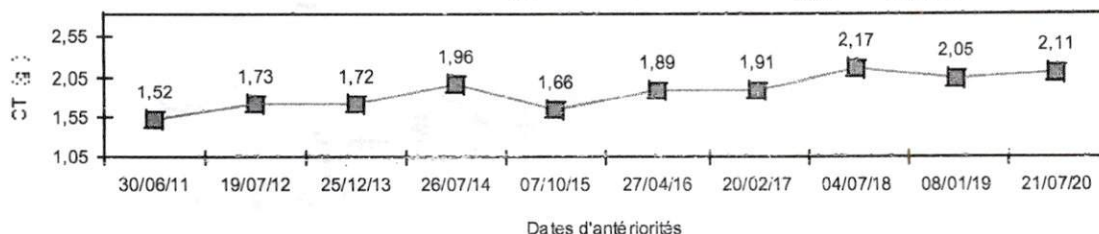
**BIOCHIMIE (AUTOMATE ROCHE COBAS 6000)**

UREE ----- 0,27 g/l 4,50 mmol/l 0,15 - 0,45 0,34

GLYCEMIE A JEUN ----- 0,93 g/l 5,20 mmol/l 0,70 - 1,10 0,80



CHOLESTEROL TOTAL ----- 2,11 g/l 5,44 mmol/l 1,5 - 2 2,05



CHOLESTEROL HDL ----- 0,60 g/l 1,55 mmol/l > 0,45 0,59

CHOLESTEROL LDL ----- 1,25 g/l 3,22 mmol/l 1,19

TRIGLYCERIDES ----- 1,28 g/l 1,46 mmol/l 0,4 - 1,6 1,33

LO

Date Début:07-22-2020

DMS-ABP Sommaire

Heure Début:10:46

Nom Patient: BEKKALI NABIL ID Patient: 0000000218 Carte ID: \_\_\_\_\_  
Age: 55 year Lit No: \_\_\_\_\_ Num. Social: \_\_\_\_\_  
Sexe: Homme Chambre No: \_\_\_\_\_ Téléphone: \_\_\_\_\_  
Taille: 0 cm Section Etablissement: \_\_\_\_\_ Code: \_\_\_\_\_  
Poids: 0 kg Docteur: \_\_\_\_\_  
Adresse: \_\_\_\_\_

Sommaire

Total Mesures: 30  
Valides: 29 (96.7%)  
Erronées: 1 (3.3%)

	SYS (mmHg(kPa))	DIA (mmHg(kPa))	FC	PAM(mmHg(kPa))
Max:	173(23.1)(21:30)	92(12.3)(17:30)	113(15:51)	113(15.1)(21:30)
Min:	92(12.3)(06:04)	48( 6.4)(06:04)	53(19:00)	62( 8.3)(06:04)
Moy:	129 (17.2)	73 (9.7)	69	91 (12.1)
SD:	18	12	14	14
T/P:	1.546	1.671	1.587	1.587
SystoleAnormal	15	Ratio Sys Anormal: 51.7%		
DiastoleAnormal	6	Ratio Dia Anormal: 20.7%		
FCAnormal	1 (3.4%)	Données toutes Heures:	29	

	SYS (mmHg(kPa))	DIA (mmHg(kPa))	FC	PAM(mmHg(kPa))
Max:	173(23.1)(21:30)	92(12.3)(17:30)	97(21:30)	113(15.1)(21:30)
Min:	123(16.4)(19:30)	71( 9.5)(20:30)	53(19:00)	90(12.0)(18:30)
Moy:	136 (18.1)	79 (10.5)	69	98 (13.1)
SD:	14	6	14	8
T/P:	1.150	1.051	1.461	1.131
Systole > 140 (18.7)	4	Ratio Sys Anormal: 36.4%		
Diastole > 90 (12.0)	2	Ratio Dia Anormal: 18.2%		
FC > 100	0 (0.0%)	Données Jour:	11	

	SYS (mmHg(kPa))	DIA (mmHg(kPa))	FC	PAM(mmHg(kPa))
Max:	155(20.7)(15:51)	91(12.1)(10:51)	113(15:51)	111(14.8)(08:04)
Min:	92(12.3)(06:04)	48( 6.4)(06:04)	55(07:04)	62( 8.3)(06:04)
Moy:	124 (16.5)	69 (9.2)	69	87 (11.6)
SD:	19	13	13	15
T/P:	1.454	1.284	1.425	1.454
Systole > 120 (16.0)	11	Ratio Sys Anormal: 61.1%		
Diastole > 80 (10.7)	4	Ratio Dia Anormal: 22.2%		
FC > 90	1 (5.6%)	Données Nuit:	18	

	Systole(mmgh)	Diastole(mmgh)
DayAvg-NightAvg	12	10
(DayAvg-NightAvg)*100%/DayAvg	8.8%	12.7%
NightMax/DayMax	0.90	0.99
NightMin/DayMin	0.75	0.68

LEGERE HTAA PREDOMINANCE SYSTOLIQUE ET DIURNE.

Signature Médecin: \_\_\_\_\_

**Docteur Nacer TAZI**

**Ophtalmologiste**

Diplôme Universitaire de Chirurgie  
de la Cataracte et de la Myopie (Besançon)  
Diplôme Universitaire Imagerie et Pathologie  
Rétiniennes (Paris 7)



**الدكتور نصر التازي**

**طب و جراحة العيون**

جامعي في جراحة إعتام عدسة العين  
وقصر النظر (بيزانسون)  
علوم جامعي في تصوير وأمراض  
شبكة العين (باريس 7)

## Compte rendu OCT papillaire

lundi 17 août 2020

**Nom/ Prénom du patient : Monsieur Nabil BEKKALI**

**Contexte clinique :**

- Suspicion de glaucome.

**Compte rendu :**

• **Œil droit :**

- Indice de qualité = 7/10
- Déroulé du scan B : OK
- **Analyse des fibres nerveuses rétiniennes péri-papillaires :**
  - ✓ Carte des déviations : normale
  - ✓ Epaisseur moyenne normale dans les différents quadrants et méridiens :
    - RNFL moyen = 97  $\mu$
    - RNFL supérieur = 133  $\mu$
    - RNFL inférieur = 143  $\mu$
    - RNFL temporal inférieur (7H) = 101  $\mu$
- **Analyse de la tête du nerf optique :**
  - ✓ C/D moyen = 0.65 C/D vertical = 0.49
  - ✓ Aire de l'ANR = 1.08
  - ✓ Déroulé de l'épaisseur de l'anneau neuro-rétinien : Encoche nasale
- **Analyse du complexe cellulaire ganglionnaire maculaire :**
  - ✓ Absence d'anomalies et notamment au niveau temporal inférieur.

**Docteur Nacer TAZI**

**Ophtalmologiste**

Diplôme Universitaire de Chirurgie  
de la Cataracte et de la Myopie (Besançon)  
Diplôme Universitaire Imagerie et Pathologie  
Rétiniennes (Paris 7)



**الدكتور نصر التازي**

**طب و جراحة العيون**

طبيب جامعي في جراحة إعتام عدسة العين  
وقصر النظر (بيزانسون)  
إلموم جامعي في تصوير وأمراض  
شبكية العين (باريس 7)

• **Œil gauche :**

- Indice de qualité = 7/10
  - Déroulé du scan B : OK
  - **Analyse des fibres nerveuses rétiniennes péri-papillaires :**
    - ✓ Carte des déviations : normale
    - ✓ Epaisseur moyenne normale dans les différents quadrants et méridiens :
      - RNFL moyen = 101  $\mu$
      - RNFL supérieur = 135  $\mu$
      - RNFL inférieur = 141  $\mu$
      - RNFL temporal inférieur (5H) = 87  $\mu$
  - **Analyse de la tête du nerf optique :**
    - ✓ C/D moyen = 0.55 C/D vertical = 0.40
    - ✓ Aire de l'ANR = 1.08
    - ✓ Déroulé de l'épaisseur de l'anneau neuro-rétinien : Absence d'encoche
  - **Analyse du complexe cellulaire ganglionnaire maculaire :**
    - ✓ Absence d'anomalies et notamment au niveau temporal inférieur.
- Comparaison entre les deux yeux :
- Absence d'asymétrie

**Conclusion :**

- OCT papillaire sans particularités.