

## RECOMMANDATIONS IMPORTANTES A LIRE POUR ACTIVER LES REMBOURSEMENTS ET EVITER LES REJETS

### Conditions générales :

- Le cadre réservé à l'adhérent doit être dûment renseigné.
- Le cadre réservé au médecin doit être renseigné par le praticien lui-même notamment la nature de la maladie.
- La validité de la feuille de soins est limitée à 3 mois à compter de la première consultation.
- L'entente préalable est exigée pour toute hospitalisation médicale, chirurgicale, soins dentaires spéciaux, extractions multiples, parodontie orthodontie, prothèses dentaires, prothèses auditives ou orthopédiques ainsi que pour tous les actes effectués en série.
- En cas d'accident, une déclaration précisant les causes et circonstances de l'accident est à joindre à la feuille de soins.

### Pharmacie :

- Les vignettes des médicaments doivent être obligatoirement jointes aux ordonnances.
- Pour les médicaments sans vignettes une facture de la pharmacie doit être jointe.

### Radiologie et Biologie :

- La facture ainsi qu'une copie des résultats des analyses ou du compte rendu (sous pli confidentiel) doivent être jointes à l'ordonnance médicale pour toute demande de remboursement.
- Un pli confidentiel du médecin prescripteur des analyses ou radios peut être demandé par le médecin conseil de la mutuelle.

### Optique :

- L'ordonnance du médecin prescripteur et la facture de l'opticien sont à joindre à la feuille de soins.

### Rééducation :

- L'entente préalable renseignée par le médecin prescripteur est exigée avant le début des séances de rééducations.
- Pour le remboursement, la facture et le calendrier des séances effectuées sont à joindre à la feuille de soins.

### Dentaire :

- En cas de prothèses ou de traitement canaux, l'accord préalable renseigné sur la feuille de soins est obligatoire avant le début de traitement.
- La facture doit être jointe à la feuille de soins pour toute demande de remboursement.
- La radio-après soins est obligatoire en cas de prothèses ou de traitement canaux.

### Maladie et Affection Longue Durée ALD et ALC :

- La déclaration de maladie chronique doit être renseignée par le médecin prescripteur et renouvelée tous les 6 mois.

### Adresses Mails utiles

- Reclamation : [contact@mupras.com](mailto:contact@mupras.com)
- Prise en charge : [pec@mupras.com](mailto:pec@mupras.com)
- Adhésion et changement de statut : [adhesion@mupras.com](mailto:adhesion@mupras.com)

La MUPRAS garantit le respect de la loi n° 09-08 relative à la protection des personnes physiques à l'égard du traitement des données à caractère personnel.

**MUPRAS** : Centre Aïal Ben Abdellah - 6ème Etage Angle Rue Mohamed Fakir et Rue Aïal Ben Abdellah - Quartier de l'Horloge  
Casablanca 20000 - Tél : 05 22 20 45 45 (LG) - Fax : 05 22 22 78 18 - [www.mupras.com](http://www.mupras.com)



## Déclaration de Maladie

N° W19-520448

AMPL ND: 39655

☐ Maladie ☐ Dentaire ☐ Optique ☐ Autres

Cadre réservé à l'adhérent (e)

Matricule : 12311 Société :

☐ Actif ☐ Pensionné(e) ☐ Autre :

Nom & Prénom : ZEFZAFY AMINE

Date de naissance : 29/02/1984

Adresse : Riad AL ANDALOUSS AMBA II Imm 32 Apt 12

Hayat Rabat

Tél : 0668493088 Total des frais engagés : 1130,00 Dhs

Cadre réservé au Médecin

Cachet du médecin :



Date de consultation : 30 JUIN 2020

Nom et prénom du malade : Age :

Lien de parenté : ☐ Lui-même ☒ Conjoint ☐ Enfant

Nature de la maladie :

En cas d'accident préciser les causes et circonstances :

Dans le cas où la maladie aurait un caractère confidentiel, communiquer les renseignements sous pli confidentiel à l'attention du médecin conseil de la Mutuelle.

J'atteste sur l'honneur l'exactitude des renseignements portés sur la présente déclaration. Je déclare avoir pris connaissance de la clause relative à la protection des données personnelles.

Fait à : Le : / /

Signature de l'adhérent(e) :



RELEVÉ DES FRAIS ET HONORAIRES				
Dates des Actes	Natures des Actes	Nombre et Coefficient	Montant détaillé des Honoraires	Cachet et signature du Médecin attestant le Paiement des Actes
30/06/2020		6	370,00	NP : [Signature]

[illegible]

ANALYSES - RADIOGRAPHIES			
Cachet et signature du Laboratoire et du Radiologue	Date	Désignation des Coefficients	Montant des Honoraires
Laboratoire NAKHEB d'Analyses Médicales F : 14437578 - INPE : 107163305 CFE : 001872693000070	01 of 26	BGR	22,00 DH

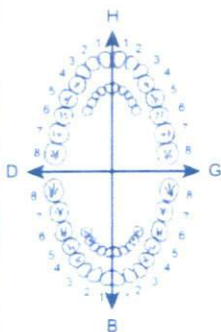
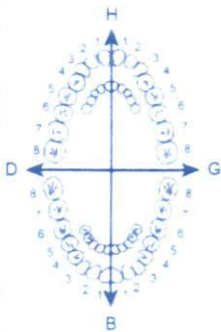
[illegible]

# RELEVÉ DES FRAIS ET HONORAIRES

Le praticien est prié de préciser la dent traitée, l'acte pratiqué en indiquant la nature des soins

## Important :

Veuillez joindre les radiographies en cas de prothèses ou de traitement canaux, ainsi que le bilan de l'ODF

SOINS DENTAIRES	Dents Traitées	Nature des Soins	Coefficient	INP : <input type="text"/>														
				COEFFICIENT DES TRAVAUX <input type="text"/>														
				MONTANTS DES SOINS <input type="text"/>														
				DEBUT D'EXECUTION <input type="text"/>														
				FIN D'EXECUTION <input type="text"/>														
O.D.F. PROTHESES DENTAIRES	DETERMINATION DU COEFFICIENT MASTICATOIRE																	
	<table border="1"> <thead> <tr> <th colspan="2">H</th> </tr> </thead> <tbody> <tr> <td>05533412</td> <td>21433552</td> </tr> <tr> <td>00000000</td> <td>00000000</td> </tr> <tr> <th colspan="2">G</th> </tr> <tr> <td>00000000</td> <td>00000000</td> </tr> <tr> <td>35533411</td> <td>11433553</td> </tr> <tr> <th colspan="2">B</th> </tr> </tbody> </table>			H		05533412	21433552	00000000	00000000	G		00000000	00000000	35533411	11433553	B		COEFFICIENT DES TRAVAUX <input type="text"/>
	H																	
	05533412	21433552																
	00000000	00000000																
	G																	
	00000000	00000000																
	35533411	11433553																
	B																	
	[Creation, remont, adjonction] Fonctionnel Thérapeutique nécessaire à la profession			MONTANTS DES SOINS <input type="text"/>														
				DATE DU DEVIS <input type="text"/>														
				DATE DE L'EXECUTION <input type="text"/>														

VISA ET CACHET DU PRATICIEN ATTESTANT LE DEVIS

VISA ET CACHET DU PRATICIEN ATTESTANT L'EXECUTION

VISA ET CACHET DU PRATICIEN ATTESTANT LE DEVIS

VISA ET CACHET DU PRATICIEN ATTESTANT L'EXECUTION



Rabat, le : .....

30 JUIN 2020

Docteur : .....

Mme ..... BERRADA SANAA .....

- ☐ NFS
- ☐ GAJ
- ☐ TOXO
- ☒ ~~RUBEOLE~~
- ☐ VDRL. TPHA
- ☐ Ag HBS
- ☐ AC / HVC
- ☐ HIV 1+2
- ☒ ~~CMV~~
- ☒ ~~Groupage ABO + RH~~

Laboratoire NAKHLAT RYAD  
d'Analyses Médicales  
IF : 14437578 - INPE : 107163305  
ICE : 001872683000070

Signé : .....



Royaume du Maroc

Hôpital Cheikh Zaïd

Hôpital Universitaire International



المملكة المغربية  
مستشفى الشيخ زايد  
مستشفى جامعي دولي

Service Admission/Facturation

Consultation le : 30/06/20 A Quittance N° 2 210 649



IPP : 1356 581 N° de dossier : C202642374

DI : 2 509 067

Patient : BERRADA SANAA

Montant : 310,00 Dh (trois cent dix et xx / 100)


Mode de paiement : Espee

Date d'encaissement : 30/06/2020

Description :

Medecin : C0239 CHENGUITI ANSARI

Motif : CONSULTATION EXTERIEURE



Paiement effectué à la CONSULT CAISSE 1

Carrel du caissier :

Le reliquat éventuel sur les avances est restitué du lundi au vendredi de 8h30 à 18h00 et le samedi de 8h30 à 14h00.

N° 1599534



Rabat le 1 juillet 2020

Madame BERRADA SANAA

FACTURE N°	13368
------------	-------

Analyses :

Numération formule sanguine -----	B	80	
Glycémie (à jeûn) -----	B	30	
VDRL qualitatif -----	B	20	
TPHA qualitatif -----	B	50	
Antigène HBs -----	B	120	
Ac Anti HCV (IgG) -----	B	300	
HIV (dépistage) -----	B	200	
Sérodiagnostic de la toxoplasmose IgG -----	B	100	Total : B 900

Prélèvements :

Sang-----	Pc	1,5	
-----------	----	-----	--

TOTAL DOSSIER

820,00 DH

Arrêtée la présente facture à la somme de :

Huit Cent Vingt Dirhams

Laboratoire NAKHLAT RYAD  
d'Analyses Médicales  
IF : 14437578 - INPE : 107163305  
ICE : 00187263000070

Dossier ouvert le : 01/07/20  
Prélèvement effectué à 09:59  
Edition de : 01/07/20

Madame BERRADA SANAA  
Professeur Anas CHENGUITI ANSARI  
Réf. : 20G7

Compte Rendu d'Analyses

### HEMATOLOGIE

#### NUMERATION FORMULE SANGUINE

##### GLOBULES ROUGES

Hématies	: 4,33	M/mm <sup>3</sup>
Hémoglobine	: 12,0	g/100 ml
Hématocrite	: 38	%
- V.G.M.	: 88	μ <sup>3</sup>
- T.C.M.H.	: 28	pg
- C.C.M.H.	: 32	g/100 ml

Normales Anteriorités  
(Femme Adulte) 02/10/18

4,2 - 5,2	3,43
12 - 16	9,5
35 - 45	28
85 - 95	
28 - 32	
30 - 35	

##### GLOBULES BLANCS

Numération des leucocytes	: 8 200	/mm <sup>3</sup>
Formule leucocytaire		
Polynucléaires Neutrophiles	: 63	%
Soit	: 5 166	/mm <sup>3</sup>
Polynucléaires Eosinophiles	: 2	%
Soit	: 164	/mm <sup>3</sup>
Polynucléaires Basophiles	: 1	%
Soit	: 82	/mm <sup>3</sup>
Lymphocytes	: 28	%
Soit	: 2 296	/mm <sup>3</sup>
Monocytes	: 6	%
Soit	: 492	/mm <sup>3</sup>

4000 - 10000	12100
50 - 70	
2000 - 7500	
1 - 3	
40 - 300	
< 100	
20 - 40	
1500 - 4000	
1 - 8	
40 - 800	

##### PLAQUETTES

Numération des plaquettes	: 283 000	/mm <sup>3</sup>
---------------------------	-----------	------------------

150000 - 450000	271000
-----------------	--------

Imm n°2, Camélias, Rue Joullanar, Ryad-Rabat - Tél/Fax : 05 37 56 34 97

Dossier ouvert le : 01/07/20  
Prélèvement effectué à 09:59  
Edition de : 01/07/20

Madame BERRADA SANAA  
Professeur Anas CHENGUITI ANSARI  
Réf. : 20G7

Compte Rendu d'Analyses

HLV (Ac anti-HIV-1, HIV-2 et Ag p24)  
ELFA (Enzyme Linked Fluorescent Assay) Vidua

Indice: 0,08 0,09  
Négatif: < 0,25  
Positif: >= 0,25

#### SERODIAGNOSTIC DE LA TOXOPLASMOSE

Titre des Anticorps IgG 0 UI/ml < 8 03/08/18  
Enzyme Linked Fluorescent Assay (ELFA) Vidua

Négatif: < 4 UI/ml  
Équivalent: [4 - 8 UI/ml]  
Positif: >= 8 UI/ml

Conclusion : Sérologie de la toxoplasmose négative.

Imm n°2, Camélias, Rue Joullanar, Ryad-Rabat - Tél/Fax : 05 37 56 34 97

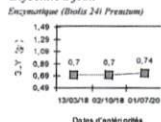
Dossier ouvert le : 01/07/20  
Prélèvement effectué à 09:59  
Edition de : 01/07/20

Madame BERRADA SANAA  
Professeur Anas CHENGUITI ANSARI  
Réf. : 20G7

Compte Rendu d'Analyses

### BIOCHIMIE

#### Glycémie à jeun



: 0,74 g/l  
Soit : 4,1 mmol/l

Normales Anteriorités  
0,7 - 1,15 0,70  
3,88 - 6,4 3,9

### IMMUNO - SEROLOGIE

#### VDRL

Réaction qualitative : Négative. 13/03/18

#### T.P.H.A

Réaction qualitative : Négative.

#### ANTIGENELHBS

ELFA (Enzyme Linked Fluorescent Assay) Vidua

Indice: 0,00 0,00  
Négatif: < 0,13  
Positif: >= 0,13

#### ANTICORPS ANTI HIVC (IgG)

ELFA (Enzyme Linked Fluorescent Assay) Vidua

Indice: 0,05 0,04  
Négatif: < 1,00  
Positif: >= 1,00

Imm n°2, Camélias, Rue Joullanar, Ryad-Rabat - Tél/Fax : 05 37 56 34 97

Dossier ouvert le : 01/07/20  
Prélèvement effectué à 09:59  
Edition du : 01/07/20

**Madame BERRADA SANAA**  
**Professeur Anas CHENGUITI ANSARI**  
 Réf. : 20G7

## Compte Rendu d'Analyses

## HEMATOLOGIE

### NUMERATION FORMULE SANGUINE

NUMERATION FORMULE SANGUINE			Normales (Femme Adulte)	Antériorités 02/10/18
<b>GLOBULES ROUGES</b>				
Hématies	:	4,33 M/mm <sup>3</sup>	4,2 - 5,2	3,43
Hémoglobine	:	12,0 g/100 ml	12 - 16	9,5
Hématocrite	:	38 %	35 - 45	28
- V.G.M.	:	88 µ <sup>3</sup>	85 - 95	
- T.C.M.H.	:	28 pg	28 - 32	
- C.C.M.H.	:	32 g/100 ml	30 - 35	

**GLOBULES BLANCS**

Numération des leucocytes		8 200 /mm <sup>3</sup>	4000 - 10000	12100
<b>Formule leucocytaire</b>				
Polynucléaires Neutrophiles	Soit :	63 %	50 - 70	
Polynucléaires Eosinophiles	Soit :	2 %	2000 - 7500	
Polynucléaires Basophiles	Soit :	164 /mm <sup>3</sup>	1 - 3	
		1 %	40 - 300	
	Soit :	82 /mm <sup>3</sup>	< 1	
Lymphocytes		28 %	< 100	
	Soit :	2 296 /mm <sup>3</sup>	20 - 40	
		2 %	1500 - 4000	
Monocytes	Soit :	6 %	1 - 8	
	Soit :	492 /mm <sup>3</sup>	40 - 800	

## PLAQUETTES

Numération des plaquettes	: 283 000 /mm <sup>3</sup>	150000 - 450000	271000
---------------------------	----------------------------	-----------------	--------

Page: 10

Imm n°2, Camélias, Rue Joullanar, Ryad-Rabat - Tél/Fax : 05 37 56 34 97

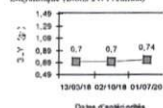
Dossier ouvert le : 01/07/20  
Prélèvement effectué à 09:51  
Edition du : 01/07/20

**Madame BERRADA SANAA**  
**Professeur Anas CHENGUITI ANSARI**  
 Réf : 20037

## Compte Rendu d'Analyses

## BIOCHIMIE

			Normales	Antériorités
Glycémie à jeûn	:	0,74 g/l	0,7 - 1,15	0,70
Enzymatique (Biotis 241 Prescristo)	Soit :	4,1 mmol/l	3,88 - 6,4	3,9



## IMMUNO - SEROLOGIE

## VDRL

Réaction qualitative : Négative.

LEHA

Réaction qualitative : Négative.

### ANTIGENE HBs

E.L.F.A (Enzyme Linked Fluorescent Assay) Values	
Indice:	0,00
Négatif < 0,13	
Positif >= 0,13	

## ANTICORPS ANTI HVC (IgG)

Indice:	:	0,05	0,04
Negatif < 1,00			
Positif >= 1,00			

Page: 2/3

Imm n°2, Camélias, Rue Joullanar, Ryad-Rabat - Tél/Fax : 05 37 56 34 97

Dossier ouvert le : 01/07/20  
Prélèvement effectué à 09:59  
Edition du : 01/07/20

**Madame BERRADA SANAA**  
**Professeur Anas CHENGUITI ANSARI**  
 Réf. : 20G7

### Compte Rendu d'Analyses

HIV (Ac anti-HIV-1, HIV-2 et Ag p24) : Négatif.  
ELFA (Enzyme Linked Fluorescent Assay) Vidat

Indice: ; 0,08 0,09

Negatif < 0,25

Positif >= 0,25

## SERODIAGNOSTIC DE LA TOXOPLASMOSE

Titre des Anticorps IgG	:	0	UI/ml	< 8	0
-------------------------	---	---	-------	-----	---

Enzyme Linked Fluorescent Assay (ELFA) Vidua

Négatif:	< 4 UI/ml
Équivoque:	[4 - 8 UI/ml]
Positif:	>= 8 UI/ml

**Conclusion :** Sérologie de la toxoplasmose négative.

Dr A. ALAQUI My HASSANE  
Pharmacien Biologiste  
Laboratoire NACHLAT RYAO  
d'Analyses Médicales

Page: 34

Imm n°2, Camélias, Rue Joullanar, Ryad-Rabat - Tél/Fax : 05 37 56 34 97

Madame BERRADA SANAA  
Professeur Anas CHENGUITI ANSARI  
Réf. : 2007

Dossier ouvert le : 01/07/20  
Prélèvement effectué à 09:59  
Edition du : 01/07/20

Compte Rendu d'Analyses

**HEMATOLOGIE**

**NUMERATION FORMULE SANGUINE**

**GLOBULES ROUGES**

Hématies : 4,33 M/mm<sup>3</sup>  
Hémoglobine : 12,0 g/100 ml  
Hématocrite : 38 %  
- V.G.M. : 88 pJ  
- T.C.M.H. : 28 pg  
- C.C.M.H. : 32 g/100 ml

Normales  
(Femme Adulte)  
Antécédents  
02/10/18

4,2 - 5,2  
12 - 16  
35 - 45  
85 - 95  
28 - 32  
30 - 35

**GLOBULES BLANCS**

Numération des leucocytes : 8 200 /mm<sup>3</sup>  
Formule leucocytaire  
Polynucléaires Neutrophiles : 63 %  
Soit : 5 166 /mm<sup>3</sup>  
Polynucléaires Eosinophiles : 2 %  
Soit : 164 /mm<sup>3</sup>  
Polynucléaires Basophiles : 1 %  
Soit : 82 /mm<sup>3</sup>  
Lymphocytes : 28 %  
Soit : 2 296 /mm<sup>3</sup>  
Monocytes : 6 %  
Soit : 492 /mm<sup>3</sup>

4000 - 10000  
12100  
50 - 70  
2000 - 7500  
1 - 3  
40 - 300  
< 1  
< 100  
20 - 40  
1500 - 4000  
1 - 8  
40 - 800

**PLAQUETTES**

Numération des plaquettes : 283 000 /mm<sup>3</sup>

150000 - 450000  
271000

Imm n°2, Camélias, Rue Joullanar, Ryad-Rabat - Tél/Fax : 05 37 56 34 97

Madame BERRADA SANAA  
Professeur Anas CHENGUITI ANSARI  
Réf. : 2007

Dossier ouvert le : 01/07/20  
Prélèvement effectué à 09:59  
Edition du : 01/07/20

Compte Rendu d'Analyses

HIV-1 (Ac anti-HIV-1, HIV-2 et Ag p24)  
ELFA (Enzyme Linked Fluorescent Assay) Vidua

Négatif.

Indice : 0,08  
Négatif : < 0,25  
Positif : > 0,25

0,09

**SERODIAGNOSTIC DE LA TOXOPLASMOSE**

Titre des Anticorps IgG

0

UI/ml

< 8

0

Enzyme Linked Fluorescent Assay (ELFA) Vidua

Négatif : < 4 UI/ml  
Équivoque : [4 - 8 UI/ml]  
Positif : > 8 UI/ml

Conclusion

Sérologie de la toxoplasmose négative.

Imm n°2, Camélias, Rue Joullanar, Ryad-Rabat - Tél/Fax : 05 37 56 34 97

Madame BERRADA SANAA  
Professeur Anas CHENGUITI ANSARI  
Réf. : 2007

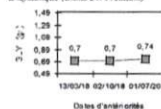
Dossier ouvert le : 01/07/20  
Prélèvement effectué à 09:59  
Edition du : 01/07/20

Compte Rendu d'Analyses

**BIOCHIMIE**

**Glycémie à jeun**

Enzymatique (Biotin 24 Prentiss)



Glycémie à jeun : 0,74 g/l  
Soit : 4,1 mmol/l

Normales  
Antécédents  
0,7 - 1,15  
3,88 - 6,4  
0,70  
3,9

**IMMUNO - SEROLOGIE**

**VDRL**

Réaction qualitative : Négative.

13/03/18

**T.P.H.A**

Réaction qualitative : Négative.

**ANTI-GENE HBS**

ELFA (Enzyme Linked Fluorescent Assay) Vidua

Indice : 0,00  
Négatif : < 0,15  
Positif : > 0,15

0,00

**ANTICORPS ANTI-HVC (IgG)**

ELFA (Enzyme Linked Fluorescent Assay) Vidua

Indice : 0,05  
Négatif : < 1,00  
Positif : > 1,00

0,04

Imm n°2, Camélias, Rue Joullanar, Ryad-Rabat - Tél/Fax : 05 37 56 34 97



Dossier ouvert le : 01/07/20  
Prélèvement effectué à 09:59  
Édition du : 01/07/20

Madame BERRADA SANAA  
Professeur Anas CHENGUITI ANSARI  
Réf. : 20G7

Compte Rendu d'Analyses

## HEMATOLOGIE

### NUMERATION FORMULE SANGUINE

		Normales (Femme Adulte)	Antériorités
			02/10/18
GLOBULES ROUGES			
Hématies	: 4,33 M/mm <sup>3</sup>	4,2 - 5,2	3,43
Hémoglobine	: 12,0 g/100 ml	12 - 16	9,5
Hématocrite	: 38 %	35 - 45	28
- V.G.M.	: 88 p <sup>3</sup>	85 - 95	
- T.C.M.H.	: 28 pg	24 - 32	
- C.C.M.H.	: 32 g/100 ml	30 - 35	

### GLOBULES BLANCS

Numération des leucocytes	: 8 200 /mm <sup>3</sup>	4000 - 10000	12100
Formule leucocytaire			
Polynucléaires Neutrophiles	: 63 %	50 - 70	
Polynucléaires Eosinophiles	Soit : 5 166 /mm <sup>3</sup>	2000 - 7500	
Polynucléaires Basophiles	: 2 %	1 - 3	
Polynucléaires Basophiles	Soit : 164 /mm <sup>3</sup>	40 - 300	
Lymphocytes	: 1 %	< 1	
Lymphocytes	Soit : 82 /mm <sup>3</sup>	< 100	
Monocytes	: 28 %	20 - 40	
Monocytes	Soit : 2 296 /mm <sup>3</sup>	1500 - 4000	
Monocytes	: 6 %	1 - 8	
Monocytes	Soit : 492 /mm <sup>3</sup>	40 - 800	

### PLAQUETTES

Numération des plaquettes	: 283 000 /mm <sup>3</sup>	150000 - 450000	271000
---------------------------	----------------------------	-----------------	--------

Imm n°2, Camélias, Rue Joullanar, Ryad-Rabat - Tél/Fax : 05 37 56 34 97

Dossier ouvert le : 01/07/20  
Prélèvement effectué à 09:59  
Édition du : 01/07/20

Madame BERRADA SANAA  
Professeur Anas CHENGUITI ANSARI  
Réf. : 20G7

Compte Rendu d'Analyses

HIV (Ag anti-HIV-1, HIV-2 et Ag p24)  
ELFA (Enzyme Linked Fluorescent Assay) Vidas

Négatif.

Indice: 0,08  
Négatif: < 0,25  
Positif: >= 0,25

### SERODIAGNOSTIC DE LA TOXOPLASMOSE

Titre des Anticorps IgG : 0 UI/ml < 8 03/02/18

Enzyme Linked Fluorescent Assay (ELFA) Vidas

Négatif: < 4 UI/ml  
Équivocal: [4 - 8 UI/ml]  
Positif: >= 8 UI/ml

Conclusion : Sérologie de la toxoplasmose négative.

Imm n°2, Camélias, Rue Joullanar, Ryad-Rabat - Tél/Fax : 05 37 56 34 97

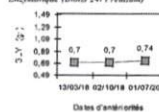
Dossier ouvert le : 01/07/20  
Prélèvement effectué à 09:59  
Édition du : 01/07/20

Madame BERRADA SANAA  
Professeur Anas CHENGUITI ANSARI  
Réf. : 20G7

Compte Rendu d'Analyses

## BIOCHIMIE

Glycémie à jeun	: 0,74 g/l	0,7 - 1,15	0,70
Solt :	4,1 mmol/l	3,88 - 6,4	3,9



## IMMUNO - SEROLOGIE

### VDRL

Réaction qualitative : Négative. 13/03/18

### T.P.H.A

Réaction qualitative : Négative.

### ANTIGÈNE HBS

ELFA (Enzyme Linked Fluorescent Assay) Vidas

Indice: 0,00  
Négatif: < 0,11  
Positif: >= 0,11

### ANTICORPS ANTI-HVC (IgG)

ELFA (Enzyme Linked Fluorescent Assay) Vidas

Indice: 0,05  
Négatif: < 1,00  
Positif: >= 1,00

Imm n°2, Camélias, Rue Joullanar, Ryad-Rabat - Tél/Fax : 05 37 56 34 97