

# RECOMMANDATIONS IMPORTANTES A LIRE POUR OBTENIR LES REMBOURSEMENTS ET EVITER LES REJETS

## Conditions générales :

Le cadre réservé à l'adhérent doit être dûment renseigné.

Le cadre réservé au médecin doit être renseigné par le praticien lui-même notamment la nature de la maladie.

La validité de la feuille de soins est limitée à 3 mois à compter de la première consultation.

L'entente préalable est exigée pour toute hospitalisation médicale, chirurgicale, soins dentaires spéciaux, extractions multiples, parodontie orthodontie, prothèses dentaires, prothèses auditives ou orthopédiques ainsi que pour tous les actes effectués en série.

En cas d'accident, une déclaration précisant les causes et circonstances de l'accident est à joindre à la feuille de soins.

## Pharmacie :

Les vignettes des médicaments doivent être obligatoirement jointes aux ordonnances.

Pour les médicaments sans vignettes une facture de la pharmacie doit être jointe.

## Biologie et Biologie :

La facture ainsi qu'une copie des résultats des analyses ou du compte rendu (sous pli confidentiel) doivent être jointes à l'ordonnance médicale pour toute demande de remboursement.

Un pli confidentiel du médecin prescripteur des analyses ou radios peut être demandé par le médecin conseil de la mutuelle.

## Optique :

L'ordonnance du médecin prescripteur et la facture de l'opticien sont à joindre à la feuille de soins.

## Rééducation :

L'entente préalable renseignée par le médecin prescripteur est exigée avant le début des séances de rééducations.

Pour le remboursement, la facture et le calendrier des séances effectuées sont à joindre à la feuille de soins.

## Dentaire :

En cas de prothèses ou de traitement canaux, l'accord préalable renseigné sur la feuille de soins est obligatoire avant le début de traitement.

La facture doit être jointe à la feuille de soins pour toute demande de remboursement.

La radio-après soins est obligatoire en cas de prothèses ou de traitement canaux.

## Maladie et Affection Longue Durée ALD et ALC :

La déclaration de maladie chronique doit être renseignée par le médecin prescripteur et renouvelée tous les 6 mois.

## Adresses Mails utiles

Réclamation : contact@mupras.com  
Prise en charge : pec@mupras.com  
Adhésion et changement de statut : adhesion@mupras.com

MUPRAS garantit le respect de la loi n° 09-08 relative à la protection des personnes physiques à l'égard du traitement des données à caractère personnel.

MUPRAS : Centre Allal Ben Abdellah - 6ème Etage Angle Rue Mohamed Fakir et Rue Allal Ben Abdellah - Quartier de l'Horloge  
Casablanca 20000 - Tél. : 05 22 20 45 45 (LG) - Fax : 05 22 22 79 18 - www.mupras.com



**MUPRAS**  
Mutuelle de Prévoyance  
& d'Actions Sociales  
de Royal Air Maroc

## Déclaration de Maladie

N° P19-0029939

62438

☒ Maladie

☐ Dentaire

☐ Optique

☐ Autres

### Cadre réservé à l'adhérent (e)

Matricule : 3394 Société : RAN

☐ Actif ☒ Pensionné(e) ☐ Autre :

Nom & Prénom : BENDIDANE Mohamed

Date de naissance : 12-9-60

Adresse : habitude

Tél : 0661084799 Total des frais engagés : 3530,00 Dhs

### Cadre réservé au Médecin

Cachet du médecin :

Date de consultation : 22/09/2020

Nom et prénom du malade : Bendidane Med Age :

Lien de parenté : ☒ Lui-même ☐ Conjoint ☐ Enfant

Nature de la maladie : Maladie

En cas d'accident préciser les causes et circonstances :

Dans le cas où la maladie aurait un caractère confidentiel, communiquer les renseignements sous pli confidentiel à l'attention du médecin conseil de la Mutuelle.

J'atteste sur l'honneur l'exactitude des renseignements portés sur la présente déclaration. Je déclare avoir pris connaissance de la clause relative à la protection des données personnelles.

Fait à :

Signature de l'adhérent(e) :

Le : 22/09/2020  
ACCUEIL



# RELEVÉ DES FRAIS ET HONORAIRES

Dates des Actes	Natures des Actes	Nombre et Coefficient	Montant détaillé des Honoraires	Cachet et signature du Médecin attestant le Paiement des Actes
24/09/20	C	1	6200	

# EXECUTION DES ORDONNANCES

Cachet du Pharmacien ou du Fournisseur

Date

Montant de la Facture

# ANALYSES - RADIOGRAPHIES

Cachet et signature du Laboratoire et du Radiologue

Date

Désignation des Coefficients

Montant des Honoraires

# AUXILIAIRES MEDICAUX

Cachet et signature du Praticien

Date des Soins

Nombre

AM

PC

IM

IV

Montant détaillé des Honoraires

# RELEVÉ DES FRAIS ET HONORAIRES

Le praticien est prié de préciser la dent traitée, l'acte pratiqué en indiquant la nature des soins.

Important :

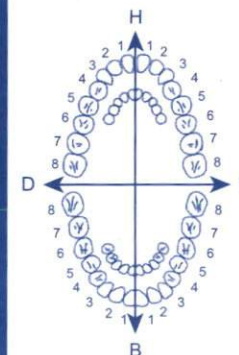
Veuillez joindre les radiographies en cas de prothèses ou de traitement canaux, ainsi que le bilan

# SOINS DENTAIRES

Dents Traitées

Nature des Soins

Coefficient



COEFFICIENT DES TRAVAUX

MONTANTS DES SOINS

DEBUT D'EXECUTION

FIN D'EXECUTION

# O.D.F PROTHESES DENTAIRES

# DETERMINATION DU COEFFICIENT MASTICATOIRE

H

25533412 21433552

00000000 00000000

D 00000000 00000000 G

35533411 11433553

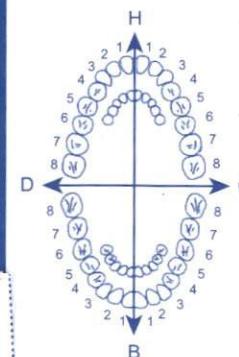
B

COEFFICIENT DES TRAVAUX

MONTANTS DES SOINS

DATE DU DEVIS

DATE DE L'EXECUTION



[Création, remont, adjonction]

Fonctionnel, Thérapeutique, nécessaire à la profession

VISA ET CACHET DU PRATICIEN ATTESTANT LE DEVIS

VISA ET CACHET DU PRATICIEN ATTESTANT L'EXECUT



Dr. Ouafaa Guessous Krafess

Cabinet Médecine Générale

Echographie

Expertise Médicale - Diabétologie

Psychologie Médicale



الدركتور وفا، أخصوس الكرافس

عيادة الطب العام

الفحص بالصدى

الخبرة الطبية - مرض السكري

التشخيص النفسي الطبي

*Signature*

Casablanca, le : 22/9/2020 : في : الدار البيضاء،

S A N G

- ☒ Glycémie : à jeûn = 8h J1  
: pp 2h = 10h J2  
: pp 4h = 12h  
: pp 2h = 16h J3  
: pp 4h = 16h  
: pp 2h = 22h J1
- ☐ HGPO (75G) toutes les demi - heures sur deux heures à 8h à jeûn J1
- ☒ Hb A1 C
- ☐ Fructosamine
- ☒ Urée
- ☒ Créatininémie
- ☐ Débit de filtration glomérulaire (Cockcroft)
- ☒ Acide urique
- ☒ Cholestérol Total
- ☒ C. HDL - LDL
- ☒ Triglycérides
- ☐ Ionogramme sanguin - Kaliémie
- ☐ Calcémie
- ☐ Phosphatases alcalines
- ☐ Magnésium sérique et'globulaire
- ☒ NFS - Plaquettes
- ☒ VS - C.R.P
- ☐ Groupage
- ☒ Fer sérique - Ferritine
- ☐ Electrophorèse des protides
- ☐ Temps de Céphaline Kaolin
- ☐ Fibrinémie
- ☒ Transaminases - C.P.K
- ☒ GGT
- ☐ Taux de Prothrombine
- ☐ AG - HBs
- ☐ AC - Anti HBs
- ☐ AC - Anti HBc
- ☐ AC - Anti HCV
- ☐ Bilirubine
- ☐ Amylasémie - Lipasémie
- ☐ AC antiendomysium
- ☐ AC antigliadine
- ☐ Sérologie H.B. Pylori
- ☐ Latex Waler Rose
- ☐ ACAN
- ☐ PTH intacte


S A N G

URINES

SELLES

AUTRES

- ☒ TSH.US + vit D2/D3
- ☐ ACAT : anti Tg et anti TPO.
- ☐ AC antirécepteurs de la TSH
- ☐ Thyroglobuline - Thyrocalcitonine
- ☐ Cortisol de 8h - de 16 h
- ☐ ACTH - ARP
- ☐ Aldostéronémie
- ☐ FSH - LH
- ☐ Oestradiol - Progestérone - 17 OHP
- ☐ Δ4 - androstène dione
- ☐ SDHA
- ☐ Testostéronémie libre
- ☐ PRL à 8h à jeûn (après 20 mn allongé (e))
- ☐ GH - I.G.F1
- ☐ Stimulation GH / Insuline
- ☐ Stimulation GH / Glucagon
- ☐ Stimulation GH / L dopa
- ☐ AC. anti HIV
- ☒ PSA total
- ☐ ACE
- ☐ α FP
- ☐ ECBU ± antibiogramme - Compte d'Addis
- ☐ Micro - albuminurie / 24 H
- ☐ Glycosurie / 24 H
- ☐ Protéinurie / 24 H
- ☐ Clearance de la créatinine corrigée
- ☐ Cortisol libre / 24 H
- ☐ 17 Céto - 17 OH / 24 H
- ☐ Calciurie / 24 H
- ☐ Phosphatiurie / 24H
- ☐ Métanéprhine - Normétanéprhine / 24 H
- ☐ V.M.A. / 24H
- ☐ Aldostéronurie / 24H
- ☒ Coprologie et parasitologie
- ☒ Recherche de sang + recherche de l'Ag de l'helicobacter pylori dans les selles
- ☐ Frottis cervico - vaginal
- ☐ Spermogramme ± Culture
- ☐ ECB vaginal ± Culture
- ☐ IDR à 10 u. tuberculine
- ☐ Recherche de BK : ED ± Culture



**FACTURE N° 2009280058**

**Mr Mohamed BENDIDANE**

Demande N° 2009280058  
Date de l'examen : 28-09-2020

Analyses :

### Récapitulatif des analyses

CN	Analyse	Val	Clefs
PSAD	Prélèvement sang adulte	E25	E
	ALAT (transaminase TGP)	B50	B
	ASAT (transaminase TGO)	B50	B
	Cholestérol	B30	B
	CPK	B100	B
	Créatinine	B30	B
	G.G.T.	B50	B
	HbA1c	B100	B
	Triglycérides	B50	B
	Vitamine D 25-OH (D2+D3)	B450	B
	Coproculture	E260	E
	Recherche Helicobacter pylori dans les selles	E250	E
	PSA Total	B300	B
	LDL Dosage direct	B50	B
	Vitesse de sédimentation	B30	B
	Urée	B30	B
	Glycémie à jeun	B30	B
	TSHus	B200	B
	Ferritine	B250	B
	Acide Urrique	B30	B
	NF	B80	B
	Cholestérol HDL	B50	B




**Il est Strictement Interdit de Changer les Noms,  
Prénoms et les Dates des Analyses.**

# Anoual

Laboratoire de Biologie medicale  
Genetique moleculaire  
Radio immuno-analyse  
Diagnostic Prenatal  
Biologie de la Reproduction

Recherche de sang dans les selles



## مختبر أنوال

**Docteur Jamal FEKKAK**

Radio-biologiste

Ancien Attaché des Hôpitaux de Paris

Diplômé de l'Université Paris VII

et de l'Institut Pasteur de Paris

Biologiste Qualiticien

E200

E

Total des B : 1960

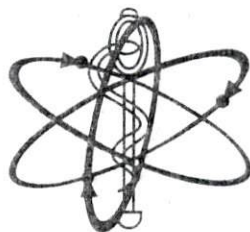
TOTAL DOSSIER : 3280 DH

Arrêtée la présente facture à la somme de :trois mille deux  
cent quatre-vingts dirhams DH



**Il est Strictement Interdit de Changer les Noms,  
Prénoms et les Dates des Analyses.**





Mr Mohamed BENDIDANE

Né(e) le : 12-09-1960

Dossier N° : 2009280058

Date de l'examen : 28-09-2020

Prélevé le : 28-09-2020 11:39 en interne

Edité le : 29-09-2020

DR :

Adresse :

Page 1 / 4



ACCREDITATION  
N° 8-3245  
Portée disponible sur  
www.cofrac.fr

Seules certaines prestations rapportées dans ce document sont couvertes par l'accréditation. Elles sont identifiées par le symbole [AC].

## HEMATOCYTOLOGIE

### Hémogramme

Cytométrie de flux sur ABX Pentra (échantillon primaire : sang total EDTA)

05-10-2017

Leucocytes [AC]	5.20	milliers/ $\mu$ l	(4.00-10.00)	5.80
Hématies : [AC]	5.30	millions/ $\mu$ l	(4.50-6.50)	5.21
Hémoglobine : [AC]	16.4	grs/dL	(13.0-17.0)	16.1
Hématocrite : [AC]	46.7	%	(40.0-54.0)	48.2
VGM : [AC]	88.0	$\mu$ 3	(80.0-100.0)	93.0
TCMH : [AC]	31.0	pg	(27.0-32.0)	30.9
CCMH : [AC]	35.1	g/dl	(32.0-36.0)	33.4
RDW : [AC]	13.7	%	(11.0-16.0)	13.7
Polynucléaires Neutrophiles :	52.4	%		59.0
Soit:	2.72	milliers/mm3	(2.00-7.50)	3.42
Polynucléaires Eosinophiles :	2.2	%		2.0
Soit:	0.11	milliers/mm3	(0.00-0.50)	0.12
Polynucléaires Basophiles :	0.6	%		0.0
Soit:	0.03	milliers/mm3	(0.00-0.20)	0.00
Lymphocytes :	38.0	%		31.0
Soit:	1.98	milliers/mm3	(1.00-4.00)	1.80
Monocytes :	6.8	%		8.0
Soit:	0.35	milliers/mm3	(0.20-1.00)	0.46
Plaquettes : [AC]	171	milliers/ $\mu$ l	(150-500)	197

### Vitesse de sédimentation

VS 1ère heure

(VES-MATIC EASY)

Valeur normale inférieure à

5 mm

30

## BIOCHIMIE SANGUINE

05-10-2017

### Glycémie à jeun [AC]

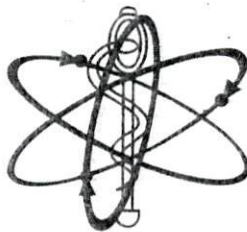
(HK/G6PDH- Cobas 6000® Roche)

Changement de technique et de valeurs normales à partir du 26-08-2017.

1.04	g/l	(0.74-1.09)
5.77	mmol/l	(4.11-6.05)

1.07

*Comptabilité*  
*Fekkak*



Mr Mohamed BENDIDANE

Né(e) le : 12-09-1960

Dossier N° : 2009280058

Date de l'examen : 28-09-2020

Prélevé le : 28-09-2020 11:39 en interne

Edité le : 29-09-2020

DR :

Adresse :

Page 2 / 4



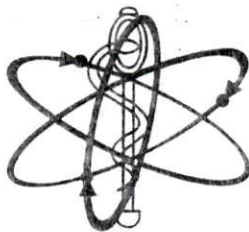
ACCREDITATION  
N° 8-3245  
Portée disponible sur  
www.cofrac.fr

Seules certaines prestations rapportées dans ce document sont couvertes par l'accréditation. Elles sont identifiées par le symbole [AC].

<b>Urée</b> [AC] (Urease/GLDH-Cobas 6000® – Roche) Changement de technique et de valeurs normales à partir du 26-08-2017.	0.23 g/l 3.83 mmol/l	(<0.50) (<8.33)	05-10-2017 0.20
<b>Créatinine</b> [AC] (Jaffé, tamponné, cinétique- Cobas 6000® Roche) Changement de technique et de valeurs normales à partir du 07/08/2017.	8.1 mg/l 71.7 µmol/l	(7.0-12.0) (62.0-106.2)	05-10-2017 9.3
<b>Acide Urique</b> [AC] (Uricase/PAP – Cobas 6000® Roche) Changement de technique et de valeurs normales à partir du 26/07/2017.	56 mg/l 333.2 µmol/l	(34-70) (202.3-416.5)	
<b>Cholestérol total</b> [AC] (Colorimétrique Enzymatique – Cobas 6000® Roche) Changement de technique et de valeurs normales à partir du 18/08/2017.	2.37 g/l 6.13 mmol/l	(<2.00) (<5.17)	04-10-2017 2.48
<b>HDL-Cholestérol</b> [AC] (Enzymatique Colorimétrique PAP – Cobas 6000® Roche) Changement de technique et de valeurs normales à partir du 18/08/2017.	0.67 g/l 1.73 mmol/l	(>0.55) (>1.42)	08-10-2015 0.64
<b>LDL-Cholestérol (direct)</b> (Dosage enzymatique)	1.63 g/L 4.22 mmol/L	(<1.55) (<4.01)	
Les valeurs suivantes représentent les taux chez l'adulte en terme de risque de maladie coronarienne : -Faible: <1.29 g/L (2.59 mmol/L) -Intermédiaire: 1.30 à 1.59g/L (3.35 à 4.12 mmol/L) -Élevé: 1.60 à 1.89 g/L (4.13 à 4.92 mmol/L) -Très élevé: >1.90 g/L (>4.92 mmol/L)			
<b>Triglycérides</b> [AC] (GPO/PAP – Cobas 6000® Roche) Changement de technique et de valeurs normales à partir du 11/08/2017.	1.12 g/l 1.27 mmol/l	(<1.50) (<1.70)	
<b>HBA1c</b> [AC] (HPLC – TOSOH (sang total EDTA))	5.8 %	(4.0-6.0)	
<b>Ferritine</b> [AC] ((Chimiluminescence – COBAS 6000® Roche)) Changement de technique et de valeurs normales à partir du 04/08/2017.	39.6 ng/mL	(30.0-400.0)	

Conf. J. Fekak  
Fekak





Mr Mohamed BENDIDANE

Né(e) le : 12-09-1960

Dossier N° : 2009280058

Date de l'examen : 28-09-2020

Prélevé le : 28-09-2020 11:39 en interne

Edité le : 29-09-2020

DR :

Adresse :

Page 3 / 4



ACCREDITATION  
N° 8-3245  
Portée disponible sur  
www.cofrac.fr

Seules certaines prestations rapportées dans ce document sont couvertes par l'accréditation. Elles sont identifiées par le symbole [AC].

## ENZYMOLOGIE

Echantillon primaire : plasma hépariné

**Transaminases GOT (ASAT) [AC]**

(IFCC, sans phosphate de pyridoxal – Cobas 6000®  
Roche)

Changement de technique et de valeurs normales à partir du 18/08/2017.

15 UI/L

(<40)

05-10-2017

16

**Transaminases GPT (ALAT) [AC]**

(IFCC, sans phosphate de pyridoxal – Cobas 6000®  
Roche)

Changement de techniques et de valeurs normales à partir du 18/08/2017.

9 UI/L

(<41)

05-10-2017

9

**G.G.T [AC]**

(Carboxy-GLUPA/Szasz-Persijn/Tris – Cobas 6000®  
Roche)

Changement de technique et de valeurs normales à partir du 18/08/2017.

18 UI/L

(<61)

05-10-2017

23

**CPK [AC]**

(IFCC – Cobas 6000® – Roche)

Changement de technique et de valeurs normales à partir du 28/07/2017.

103 UI/L

(<190)

## VITAMINOLOGIE

échantillon primaire : sérum

**25-OH-Vitamine D (D2+D3) [AC]**

(Liaison Chemiluminescence LIAISON XL)

42.7 nmol/l

(75.0-250.0)

17.1 ng/ml

(30.0-100.0)

## BILAN THYROIDIEN

échantillon primaire : sérum

**TSHus [AC]**

((Chimiluminescence – COBAS 6000® Roche))

Changement de technique et de valeurs normales à partir 24/07/2017.

1.43 µUI/ml

(0.27-4.20)

## MARQUEURS TUMORAUX

échantillon primaire : sérum

**PSA Total [AC]**

((Chimiluminescence – COBAS 6000® Roche))

Changement de technique et de valeurs normales à partir du 04/08/2017.

0.613 ng/mL

(<3.100)

## BACTERIOLOGIE

### RECHERCHE DE SANG DANS LES SELLES

Recherche :

(iFOBT (Immunoturbidométrie))

<10 µg/g

(<15)

<50 ng/ml

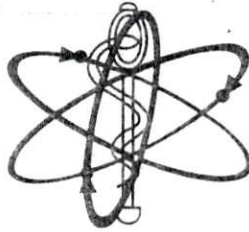
(<75)

*Comptable*  
*Fekak*



# Anoual

Laboratoire de Biologie medicale  
Genetique moleculaire  
Radio immuno-analyse  
Diagnostic Prenatal  
Biologie de la Reproduction



## مختبر أنوال

**Docteur Jamal FEKKAK**

Radio-biologiste

Ancien Attaché des Hôpitaux de Paris

Diplômé de l'Université Paris VII

et de l'Institut Pasteur de Paris

Biologiste Qualiticien

Mr Mohamed BENDIDANE

Né(e) le : 12-09-1960

Dossier N° : 2009280058

Date de l'examen : 28-09-2020

Prélevé le : 28-09-2020 11:39 en interne

Edité le : 29-09-2020

DR :

Adresse :

Page 4 / 4

cofrac



EXAMENS

ACCREDITATION  
N° 8-3245  
Portée disponible sur  
www.cofrac.fr

Seules certaines prestations rapportées dans ce document sont couvertes par l'accréditation. Elles sont identifiées par le symbole [AC].

### COPROPARASITOLOGIE DES SELLES

Aspect :	Pateuses
Couleur	Brunâtre.
Leucocytes	Absence
Hématies	Absence
Mucus	Absence
Levures	Nombreuses
MIF ( KOP )	Négatif
Culture sur SS	Absence de germes pathogènes

### RECHERCHE D'HELECOBACTER PYLORI DANS LES SELLES

Recherche :  
(Laboquick)

Négative

