

RECOMMANDATIONS IMPORTANTES A LIRE POUR ACTIVER LES REMBOURSEMENTS ET EVITER LES REJETS

Conditions générales :

Le cadre réservé à l'adhérent doit être dûment renseigné.

Le cadre réservé au médecin doit être renseigné par le praticien lui-même notamment la nature de la maladie.

La validité de la feuille de soins est limitée à 3 mois à compter de la première consultation.

L'entente préalable est exigée pour toute hospitalisation médicale, chirurgicale, soins dentaires spéciaux, extractions multiples, parodontie orthodontie, prothèses dentaires, prothèses auditives ou orthopédiques ainsi que pour tous les actes effectués en série.

En cas d'accident, une déclaration précisant les causes et circonstances de l'accident est à joindre à la feuille de soins.

Pharmacie :

Les vignettes des médicaments doivent être obligatoirement jointes aux ordonnances.

Pour les médicaments sans vignettes une facture de la pharmacie doit être jointe.

Biologie et Biologie :

La facture ainsi qu'une copie des résultats des analyses ou du compte rendu (sous pli confidentiel) doivent être jointes à l'ordonnance médicale pour toute demande de remboursement.

Un pli confidentiel du médecin prescripteur des analyses ou radios peut être demandé par le médecin conseil de la mutuelle.

Optique :

L'ordonnance du médecin prescripteur et la facture de l'opticien sont à joindre à la feuille de soins.

Rééducation :

L'entente préalable renseignée par le médecin prescripteur est exigée avant le début des séances de rééducations.

Pour le remboursement, la facture et le calendrier des séances effectuées sont à joindre à la feuille de soins.

Dentaire :

En cas de prothèses ou de traitement canaux, l'accord préalable renseigné sur la feuille de soins est obligatoire avant le début de traitement.

La facture doit être jointe à la feuille de soins pour toute demande de remboursement.

La radio-après soins est obligatoire en cas de prothèses ou de traitement canaux.

Maladie et Affection Longue Durée ALD et ALC :

La déclaration de maladie chronique doit être renseignée par le médecin prescripteur et renouvelée tous les 6 mois.

Adresses Mails utiles

Réclamation : contact@mupras.com
Prise en charge : pec@mupras.com
Adhésion et changement de statut : adhesion@mupras.com

MUPRAS garantit le respect de la loi n° 09-08 relative à la protection des personnes physiques à l'égard du traitement des données à caractère personnel.

MUPRAS : Centre Allal Ben Abdellah - 6ème Etage Angle Rue Mohamed Fakir et Rue Allal Ben Abdellah - Quartier de l'Horloge Casablanca 20000 - Tél. : 05 22 20 45 45 (LG) - Fax : 05 22 22 78 18 - www.mupras.com



MUPRAS
Mutuelle de Prévoyance
& d'Actions Sociales
de Royal Air Maroc

Déclaration de Maladie

N° P19- 053552

43731

☒ Maladie

☐ Dentaire

☐ Optique

☐ Autres

Cadre réservé à l'adhérent (e)

Matricule : 2279 Société : RAM

☐ Actif ☒ Pensionné(e) ☐ Autre :

Nom & Prénom : BENMARIKOUF Rachid

Date de naissance : 29/03/54

Adresse : 294 AMERKIS 2 NAKHIL Sud

TARRAKECH

Tél. : 0661311629 Total des frais engagés : 5.800,10 Dhs

Cadre réservé au Médecin

Cachet du médecin :

Date de consultation : / /

Nom et prénom du malade : BENMARIKOUF Rachid Age : 66

Lien de parenté : ☒ Lui-même ☐ Conjoint ☐ Enfant

Nature de la maladie : Douleurs Abdominales

En cas d'accident préciser les causes et circonstances :


Dans le cas où la maladie aurait un caractère confidentiel, communiquer les renseignements sous pli confidentiel à l'attention du médecin conseil de la Mutuelle.

J'atteste sur l'honneur l'exactitude des renseignements portés sur la présente déclaration. Je déclare avoir pris connaissance de la clause relative à la protection des données personnelles.

Fait à : 053552 Le : 23/09/2020

Signature de l'adhérent(e) :

RELEVÉ DES FRAIS ET HONORAIRES

Dates des Actes	Natures des Actes	Nombre et Coefficient	Montant détaillé des Honoraires	Cachet et signature du Médecin attestant le Paiement des Actes
29/09/20	Thyrox		Norm	 Docteur Mohamed BENYANE
	Subst			
	chp			

EXECUTION DES ORDONNANCES

Cachet du Pharmacien ou du Pharmacieur

Date

Montant de la Facture

29/09/20

534,20

ANALYSES - RADIOGRAPHIES

Cachet et signature du Laboratoire et du Radiologue

Date

Désignation des Coefficients

Montant des Honoraires

23/09/20

B 1389

1855,90 Dh

29/09/20

P 12015

750 Dh

29/09/20

P 550

600 Dh

AUXILIAIRES MEDICAUX

Cachet et signature du Praticien

Date des Soins

Nombre

Montant détaillé des Honoraires

AM

PC

IM

IV

29/09/20

voir la facture

1670,00

RELEVÉ DES FRAIS ET HONORAIRES

Le praticien est prié de préciser la dent traitée, l'acte pratiqué en indiquant la nature des soins.

Important :

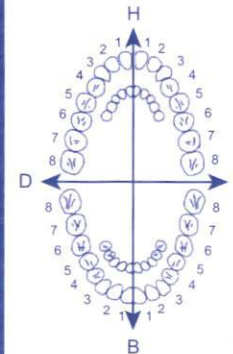
Veillez joindre les radiographies en cas de prothèses ou de traitement canalaires, ainsi que le bilan de

SOINS DENTAIRES

Dents Traitées

Nature des Soins

Coefficient



Coefficient DES TRAVAUX

MONTANTS DES SOINS

DEBUT D'EXECUTION

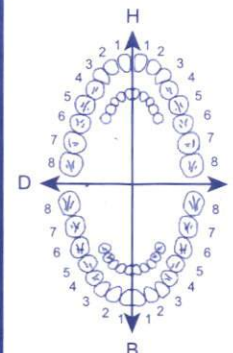
FIN D'EXECUTION

O.D.F PROTHESES DENTAIRES

DETERMINATION DU COEFFICIENT MASTICATOIRE

H
25533412 21433552
00000000 00000000
D 00000000 00000000 G
35533411 11433553
B

[Création, remont, adjonction]
Fonctionnel, Thérapeutique, nécessaire à la profession



Coefficient DES TRAVAUX

MONTANTS DES SOINS

DATE DU DEVIS

DATE DE L'EXECUTION

VISA ET CACHET DU PRATICIEN ATTESTANT LE DEVIS

VISA ET CACHET DU PRATICIEN ATTESTANT L'EXECUTION



28/08/20

أبو عبد الرحمن العتير

58,40 x1

1/ Solupred 20mg



58,40

Solupred[®] 20mg

(M)

PPV: 293,00 DH

(M)

LOT: 200546
EXP: 04/2023
PPV: 83.20DH

(M)

(M)


3 x 1/2 le matin

283,10 x1

2/ Salungine cp



2 - 2 - 2 x 1/2



3/ Spectrum Mo

1 cp x 2 x 1/2

49,80 x2

4/ Flagyl Mo



1 cp x 3 x 1/2

534,20

Pharmacie AL MAWLA
Angle Rue Ibnou Katir
et Abou Hassan Saghir
Madinat Extension Casa Tel: 23.17.06

FLAGYL 500 mg
CP PEL B20
P.P.V: 49DH80
LOT: 200546
PER: 02/2025
6 118000 060062

FLAGYL 500 mg
CP PEL B20
P.P.V: 49DH80
LOT: 200546
PER: 02/2025
6 118000 060062

Docteur Mohamed BENNANI
Spécialiste
47 Boulevard Fatah El Hana
20150 Casablanca

090004029

Membre du
réseau de
cliniques

Oncorad
Groupe



مصحة الياسمين

Clinique Yasmine

07 OCT. 2020

Dr. Amr Mohamed El
Rashty

Dr. Mohamed El
Rashty

Docteur Mohamed BENNANI
SPECIALISTE
des Maladies de l'Appareil
Digestif
47, Bd. Rahal El Meskini
Tel: 05 22 31 47 42 / Casablanca



090004029

LABORATOIRE D'ANALYSES MEDICALES SOCRATE

Résidence Masurel ,Angle Rue Socrate et Bd Yacoub EL Mansour IMM C N°4 –
CASABLANCA

Tél : 0522 23 36 03. Fax : 0522 25 85 08 - PATENTE : 35804986- CNSS : 6478417
BP 19078021211 507790200 18 18. AGENCE YACOUB EL MANSOUR CASABLANCA
IF 44409091 ICE 000114556000027 INP 0093001964

Dr. Abdellatif LOUDGHIRI

Pharmacien Biologiste

Ancien Interne des Hôpitaux de Paris

Bactériologie–Biochimie–Hématologie

Mycologie - Parasitologie – Virologie

FACTURE N° : 200004869

CASABLANCA le 23-09-2020

Mr Rachid BENMAKHLOUF

Demande N° 200923A031

Numéro de l'adhérent :

Numéro de prise en charge :

Date de l'examen : 23-09-2020

Analyses :

Récapitulatif des analyses


CN	Analyse	Val	Clefs
9106	Forfait traitement autre échantillon	B5	B
	CALPROTECTINE	B600	B
	HELICOBACTER PYLORI Test respiratoire à l'urée marquée au 13C	B600	B
0270	Hélicobacter pylori	B180	B

Total des B : 1385

TOTAL DOSSIER : 1855.90DH

Arrêtée la présente facture à la somme de : mille huit cent cinquante-cinq dirhams quatre-vingt-dix centimes

LABO SOCRATE
Rés. Masurel, Rue Socrate, Imm C N°4 - 20 000 Casablanca
Tél: 0522 23 36 03 / 0522 23 34 65 - Fax: 0522 25 85 08
Email : labo.socrate@menara.ma



LABORATOIRE SCHEHERAZAD

4, Bd Zerktouni - Casablanca 01

Tél. : 022.22.69.88/89 fax : 022.47.55.73

Casablanca le : 29/09/2020

Facture N° 338075

N° D'ANA-PATH	IDJG5T7
NOM PRENOM	BEN MAKHLOUF RACHID
ADRESSE PAR :	DR BENNANI MED
ORGANE	ESTOMAC.
COTATION B	550
COTATION K:	
TOTAL DH :	600

LABORATOIRE SCHEHERAZAD

4, Boulevard Zerktouni - Casablanca

Cachet et signature :

Patente : 30206518 - I.F.: 41807041

CNSS : 2294015 - ICE : 001502419000087



LABORATOIRE SCHEHERAZAD

4. Bd Zerktouni - Casablanca 01

Tél. : 022.22.69.88/89 fax : 022.47.55.73

Casablanca le : 29/09/2020

Facture N° 338076

N° D'ANA-PATH	1DJG5T8	
NOM PRENOM	BENMAKHOUF	RACHID
ADRESSE PAR :	DR BENNANI MED	
ORGANE	COLON.	
COTATION B	630	
COTATION K:		
TOTAL DH :	750	

Cachet et signature :

LABORATOIRE SCHEHERAZAD
4, Boulevard Zerktouni 5ème Etage
20140 - Casablanca

Patente : 342065T8 - I.F.: 41807041

CNSS : 2294015 - ICE : 001502419000087

Dr Mohamed BENNANI

Diplômé de Besançon - France

Spécialiste des Maladies de l'Appareil Digestif

(Foie - Estomac - Intestins)

Fibroskopie Digestive

Diplômé d'Echographie de Strasbourg

Attestation de Proctologie de Paris

(Hémorroïdes - Fissures - Fistules Anales)

Ancien Attaché des Hôpitaux de France

Membre de la Société Nationale Française de Gastro-Entérologie SNFGE

Membre de la Société Française d'Endoscopie Digestive SFED

Membre de la Société Européenne d'Endoscopie Digestive ESGE

Membre de la Société Nationale Française de Colo-proctologie SNFCP

الدكتور محمد بناني

خريج كلية الطب ببورتون فرنسا

اختصاصي في أمراض الجهاز الهضمي - التنظير الداخلي

حائز على شهادة الفحص بالأشعة ما فوق الصوتية

بكلية الطب بستراسبورغ

حائز على شهادة أمراض البواسير بباريس

ملحق سابقا بمستشفيات فرنسا

عضو في الجمعية الفرنسية لأمراض الجهاز الهضمي

عضو في الجمعية الفرنسية للتنظير الباطني

عضو في الجمعية الأوروبية للتنظير الباطني

عضو في الجمعية الوطنية الفرنسية لطب المستقيم

28/09/20

Ammoniaque
Necrosis

SANG

Groupe-Rh

Honog

Urée Créat

Calcium Mg sérique

Créat clairance

Glycémie Hb.glyquée

Prot - Alb

Mg intraérythrocytaire

CHOLEST LDL HDL

TRIGLY-LIPIDES

Ac urique

Fer sérique

TCK

CPK

Sidérophilie

FERRITINE

BIL.TOT

BIL.CONJ

TRANSAMINASES

P.ALC

GGT

5'Nucléolase

AFP

Electrophorèse -PROT

Amylase.panc

LIPASE

LDH-CPK-MB

Ac anti-thyroidien

Ac antithyroglobuline

Ac antigliadine

Ac transglutaminase tissul

Ac endomysium

T3.T4.TSH

Ammoniémie

Immuno EP.

IgA, IgG, IgM, IgE.

Reticulo

NFS, plaq

TP VS

PSA

VitD2/D3

QUANTIFERON-TB GOLD

Ac anti-cellules

CRP

Fact V

Fibrinogène

Antithrombine III

Protéine S.C

Haptogl

6 TGN

Ac.Folique

Vit B 12

Gastrinémie

Cuivre

Sérotonine

Thyrocalcitonine

Ceruloplasmine

Ac HVE (IgM, IgG)

Ac HVA (IgM)

AgHBs

AcHBs

AcHBc (IgM, IgG)

AgHBc

AcHBc

Ac Delta (IgM, IgG)

ARN VHD

AcHVC Dépistage

ADN VHB

ARN VHC (PCR)

HVC Geno-Fibro Test

HVC GenoType

FIBROMAX

ACTITEST-FIBROTEST

AcVHG-ARN VHG

Ac antifacteur Intrinsèque

Ac antimicrosome

ADN TTV

Ac antimitochondrie

Ac antimuscles lisses

Ac antinucléaires

Ac antiLKM 1

Alpha antitrypsine

ACE-CA19.9-CA242-SCC-CA72.4

SEROLOGIES

Ascaris

Amibiase

Chlamydiae

CMV

THYPHOIDE

Bilharzioses

HYDATIDOSE

Helicobact-pylori

HIV

Syphilis

Yersiniose

Anguillulose

Paludisme

Distomatose

MNI

Herpes

Candida albicans

SELLES

COPRO-PARASITO-MYCOL

Ag Helico-pylori dans selles

Dosage quantitatif sang dans selles

CALPROTECTINE fécale

Stéatorrhée -ELASTASE FECALE

URINES

ECBU+ATB

Ionos.Urinaire

Amylaurie

Glycosurie

PROTEINURIE

COMPTE D'ADDIS

SHIAA

D Xylose

Cuprurie

TEST RESPIRATOIRE A L'UREE

MARQUEE 13C POUR HP

STEATO-TEST

NASH-TEST

ASH-TEST

Docteur Mohamed BENNANI
SPECIALISTE
des Maladies de l'Appareil
Digestif
47, Bd. Rahal El Mekki
Tunis - Tunisie

Clinique Yasmine
Service Caisse

Quittance N° 7796/20

Le 29/09/2020 12:46



Ordre Encaissement : SAMIRA BAF/CAISSE

Opérateur : SOUKAINA FACT

Patient : X0I293925 BENMAKHLOUF RACHID

Commentaire :

Encaissement de 2 576.00 Dh sur Facture N°

Référence de paiement :


+ SUP DR BENNANI 500.00 A REGLER

Chèque N° : MFB N°7968076= Date : 29/09/2020

BMCi Montant 2 576.00


Total Chèque :

2 576.00



مصحة الياسمين

Clinique Yasmine



090004029

Casablanca Le: 29/09/2020

Facture N° 4245/20

Etablie par SAMIRA BAF/CAESE

Page 1/1

A. Identification

N° Dossier : X0I293925

N° Identifiant : 20092691/20

Nom & Prénom : BENMAKHLOUF RACHID

C.I.N. : B453153

Adresse : MARRAKECH

C. Débiteur

Organisme : MUPRAS

ICE : 00167361000077

B. Adhérent

Lien avec l'assuré :

Nom prénom :

Médecin traitant : BENNANI MOHAMED

N° d'affiliation :

N° d'immatriculation :

N° Prise en charge :

Date D. : 29/09/2020

Date F. : 29/09/2020

Traitement : Colonoscopie

Qté	Prestations	Prix U.	L.C.	Coef	Organisme
MEDICAL					
1	Fibroscopie	1 650,00			1 650,00
Total Rubrique :					1 650,00
PARTIE CLINIQUE :					1 650,00
TOTAL GENERAL					1 650,00

Arrêtée la présente Facture à la somme de :

Mille six cent cinquante Dirhams

Cachet et Signature

Clinique Yasmine
Bd. Sidi Abderrahmane
Tél : 05 22 39 69 60
Fax : 05 22 39 71 19



مختبر شهريزاد LABORATOIRE SCHEHERAZAD

CABINET MEDICAL D'EXAMENS HISTO - CYTOPATHOLOGIQUES

4, Bd. Zerkouni 5^{ème} étage - CASABLANCA 01 - Tél. : 05 22.22.69.88/89 - Fax : 05 22.47.55.73 - الدار البيضاء - 5 - شارع الزركطوني الطابق 5

Docteur Schéherazad HACHCHADI - AGHZADI
C.E.S. d'ANATOMIE PATHOLOGIQUE
Diplômée de la Faculté de Médecine de DIJON
Ex. Enseignante à la Faculté de Médecine de BESANÇON
Membre Actif de l'Académie Internationale de Pathologie

DEMANDE D'EXAMEN HISTO - CYTOPATHOLOGIQUE

1DJG5T7
AF2

Date du prélèvement : 20/08/20

Référence N° :

Médecin prescripteur : N° Tél :

Nom du patient M. Ben Amrouche Prénom : Rachid

Nom de jeune fille : Date de naissance :

Adresse :

N° Tél :

Type de Prélèvement : Cytologie ☐ Biopsie ☒ Curetage ☐ Pièce Opératoire ☐ Extemporane ☐

Siège, organe ou tissu : Autie - fucus - endocervix

Examens antérieurs :

Renseignements cliniques & paracliniques

cérophage NL. C.N.C. NL. Rougette
après ts enquête malh facile de aspect no tubaire et malh-
ovaire vésiculiforme de l'autre poche ovulaire NL multiple

Frottis de dépistage : Vagin ☐ Exocol ☐ Endocol ☐ Endomètre ☐ mine de NL

- Date des dernières règles :

- Parité :

- Traitement hormonal :

- Test au Lugol :

Signature & Cachet

Docteur Mohamed BENNAH
Spécialiste
des Maladies de l'Appareil Digestif
47, Boulevard Rahal El Massini - Casablanca
Tél : 0522 31 47 42 - Cell : 0632 91 31 31

LABORATOIRE SCHEHERAZAD
4, Boulevard Zerkouni 5^{ème} Etage
20140 - Casablanca
Patente : 34206518 - I.P. : 41807041
CIS : 2091015 - P.T. : 001302419000007



مختبر شحرزاد LABORATOIRE SCHEHERAZAD

CABINET MEDICAL D'EXAMENS HISTO - CYTOPATHOLOGIQUES

4, Bd. Zerkouni 5^{ème} étage - CASABLANCA 01 - Tél. : 05 22.22.69.88/89 - Fax : 05 22.47.55.73 - الدار البيضاء - 5 الطابق - شارع الزركطوني

Docteur Schéherazad HACHCHADI - AGHZADI
C.E.S. d'ANATOMIE PATHOLOGIQUE
Diplômée de la Faculté de Médecine de DIJON
Ex. Enseignante à la Faculté de Médecine de BESANÇON
Membre Actif de l'Académie Internationale de Pathologie

DEMANDE D'EXAMEN HISTO - CYTOPATHOLOGIQUE

1DJG5T8
2FLS

Date du prélèvement : 24/08/20

Référence N° :

Médecin prescripteur : N° Tél :

Nom du patient : Dr BEN OAHACHE Prénom : RACHID

Nom de jeune fille : Date de naissance :

Adresse :

N° Tél :

Type de Prélèvement : Cytologie ☐ Biopsie ☒ Curetage ☐ Pièce Opératoire ☐ Extemporane ☐

Siège, organe ou tissu : Iléon / Floem I

Examens antérieurs : colon (Floem II)

Renseignements cliniques & paracliniques : Suite à l'ablation d'un ulcère

perforant du colon et recouvert par une tumeur maligne
provoquant une exulcération superficielle pouvant être

Frottis de dépistage : Vagin ☐ Exocol ☐ Endocol ☐ Endomètre ☐ Endométrite ☒

- Date des dernières règles : une AICI. Rectum sans lésion

- Parité : même aspect évolutif

- Traitement hormonal :

- Test au Lugol :

Signature & Cachet

Docteur Mohamed Zerkouni
Spécialiste
des Maladies de l'Intestin
et du Rectum
17, Boulevard Raval El Moudjahid
0522 31 47 42 43 - Casablanca

LABORATOIRE SCHEHERAZAD
4, Boulevard Zerkouni 5^{ème} Etage
20110 - Casablanca
Patente : 31206518 - I.F. : 41807041
C.N.S. : 2294015 - R.C. : 001502419000087



LABORATOIRE SCHEHERAZAD

CABINET MEDICAL D'EXAMENS HISTO - CYTOPATHOLOGIQUES

4, Bd Zerktouni 5^{ème} étage - 20140 Casablanca - Tél.: 05.22.22.69.88/89 - Fax : 05.22.47.55.73 - E-mail: labocasa2@gmail.com - ICE : 001502419000087

Docteur Schéherazad HACHCHADI - AGHZADI
C.E.S. d'ANATOMIE PATHOLOGIQUE
Diplômée de la Faculté de Médecine de DIJON
Ex. Enseignante à la Faculté de Médecine de BESANÇON
Membre Actif de l'Académie Internationale de Pathologie

DR BENNANI MED

Pour

Mr BENMAKHLOUF RACHID

Age : 66 ANS
Référence : 1DJG5T7 & 1DJG5T8
Parvenu : Le 29/09/2020
Répondu : Le 05/10/2020
Organe : ILEON & COLON.

Iléite inflammatoire non ulcérée, par contre le colon est recouvert en totalité de multiples érosions voire d'exulcérations serpiginieuses pouvant être compatibles avec une MICI, rectum également présente le même aspect érosif :

- 1°) Biopsies iléales ;
- 2°) Biopsies coliques.

- COMPTE-RENDU HISTO-PATHOLOGIQUE -

I-Biopsies iléales composées de 4 fragments qui ont été étudiés sur coupes rapprochées et étagées.

L'étude microscopique montre des fragments prélevés au niveau d'une muqueuse iléale tantôt d'aspect normal avec un relief villositaire est conservé. Les entérocytes présentent un agencement régulier. Les plateaux sont bien dessinés. Le chorion est dépourvu de réaction inflammatoire.

Le second fragment abrite deux volumineux follicules lymphoïdes à centre clairs hyperplasique et laminant et étirant la muqueuse mais sans fissure ni granulome.
Il n'a pas été observé de micro-organismes pathogènes.

CONCLUSION: ILEON -----(Biopsies):

- Congestion iléale avec hyperplasie folliculaire chronique;
- Absence de signe de MICI ;
- Absence de signes de malignité.

Très confraternellement ;
DR HACHCHADI-AGHZADI Sc.

SUITE :2 PAGES JOINTES

LABORATOIRE SCHEHERAZAD
4, Boulevard Zerktouni 5ème Etage
20140 - Casablanca
Patente : 34206518 - I.F.: 41807041
CNSS: 2294015 - ICE: 001502419000087



LABORATOIRE SCHEHERAZAD

CABINET MEDICAL D'EXAMENS HISTO - CYTOPATHOLOGIQUES

4, Bd Zerkouni 5^{ème} étage - 20140 Casablanca - Tél.: 05.22.22.69.88/89 - Fax : 05.22.47.55.73 - E-mail: labocasa2@gmail.com - ICE : 001502419000087

Docteur Schéherazad HACHCHADI - AGHZADI
C.E.S. d'ANATOMIE PATHOLOGIQUE
Diplômée de la Faculté de Médecine de DIJON
Ex. Enseignante à la Faculté de Médecine de BESANÇON
Membre Actif de l'Académie Internationale de Pathologie

DR BENNANI MED

Pour

Mr BENMAKHOUL RACHID

Age : 66 ANS
Référence : 1DJG5T7 & 1DJG5T8
Parvenu : Le 29/09/2020
Répondu : Le 05/10/2020
Organe : ILEON & COLON.

Iléite inflammatoire non ulcérée, par contre le colon est recouvert en totalité de multiples érosions voire d'exulcérations serpiginieuses pouvant être compatibles avec une MICI, rectum également présente le même aspect érosif :

- 1°) Biopsies iléales ;
- 2°) Biopsies coliques.

- COMPTE-RENDU HISTO-PATHOLOGIQUE : SUITE -

II-Biopsies coliques composées de 11 fragments qui ont été étudiés sur coupes rapprochées et étagées.

L'étude microscopique montre des fragments de muqueuse colique fragilisée dans tout son ensemble.
Les tubes sont par places dédifférenciés avec vers la partie profonde quelques amas lymphoïdes.
A noter la présence de quelques abcès cryptiques.
Le chorion est hémorragique parcouru par des capillaires congestifs également gorgés d'éléments inflammatoires non spécifiques.
Ces fragments possèdent un revêtement est fragilisé par endroits érode et remplacé par des enduits fibrino-leucocytaires et mucoïdes au niveau desquels on repère quelques éléments altérés d'allure kystique ovalaire phagocytant des hématies et très compatibles avec des amibes hématophages.

CONCLUSION : COLON-----(Biopsies multiples):

- Aspect de MICI type RCUH a minima;
- Amibiase probable surajoutée ;
- Absence de malignité dans ce matériel.

SUITE :2 PAGES JOINTES

Très confraternellement,
DR HACHCHADI-AGHZADI Sc.

LABORATOIRE SCHEHERAZAD
4, Boulevard Zerkouni 5^{ème} Etage
Patente : 206518 - L.F.: 418070-1
CNSS : 294015 - ICE : 001502419000087



LABORATOIRE SCHEHERAZAD

CABINET MEDICAL D'EXAMENS HISTO - CYTOPATHOLOGIQUES

4, Bd Zerkouni 5^{ème} étage - 20140 Casablanca - Tél.: 05.22.22.69.88/89 - Fax : 05.22.47.55.73 - E-mail: labocasa2@gmail.com - ICE : 001502419000087

Docteur Schéherazad HACHCHADI - AGHZADI
C.E.S. d'ANATOMIE PATHOLOGIQUE
Diplômée de la Faculté de Médecine de DIJON
Ex. Enseignante à la Faculté de Médecine de BESANÇON
Membre Actif de l'Académie Internationale de Pathologie

DR BENNANI MED

Pour

Mr BEN MAKHLOUF

RACHID

Age : 66 ANS
Référence : 1DJG5T7 & 1DJG5T8
Parvenu : Le 29/09/2020
Répondu : Le 05/10/2020
Organe : DUODENUM & ESTOMAC.

FOGD : œsophage normal , lac muqueux clair normal , pan-gastrite aiguë très congestive multi-focale avec aspect nodulaire et multi-érosif varioliforme de l'antre gastrique , pylore normal , bulbite minime ; D 2 normal ;
Biopsies : antre-fundus et duodénum.

COMPTE-RENDU HISTO-PATHOLOGIQUE : FIN -

III-Biopsie duodénales et gastriques parvenues en 7 fragments qui ont été inclus en totalité et étudiés sur coupes sériées.

L'étude microscopique sur des coupes sériées montre 3 fragments antraux inflammatoires dont l'épithélium est légèrement hypercrinique soulevé par des plages de suffusions hématiques ou par places érodé et remplacé par un enduit fibrineux.
Le chorion est infiltré par des cellules inflammatoires polymorphes .
Les glandes sont d'aspect normal évoluant dans un chorion colonisé par des cellules lymphoïdes diffuses actives ou organisées en follicules .
Les 2 autres fragments provenant du fundus sont congestifs dilacérés par des plages hématiques avec présence d'éléments inflammatoires polynucléaires plus ou moins altérés. Le revêtement y est de même focalement érodé tapissé par un enduit fibrino-leucocytaire.
Les glandes sont sans particularités microscopiques.

Deux fragments appartiennent à une muqueuse duodénale modifiée par de discrètes altérations inflammatoires oedémato-congestives .
La muqueuse surmontée d'entérocytes sans particularité possède des villosités de taille normale de même que les glandes sont d'aspect normal.
Le chorion est traversé par des capillaires congestifs entourés par des nappes d'oedème .

La coloration standard et celle spéciale réalisée ne montrent aucune trace de micro-organismes pathogènes pouvant correspondre ni à de *Helicobacter pylori* (H.P. -) ni à des *Giardia Lamblia* ni à des éléments mycosiques.

CONCLUSION : DUODENUM & ESTOMAC -----(Biopsies) :

- Gastrite diffuse congestive et érosive sur antrite chronique diffuse active et folliculaire ;
- Duodénum sub-normal, légèrement oedémateux.
- Absence de micro-organismes pathogènes détectables en histologie standard ;
- Absence de malignité dans ce matériel ;

FIN :PAGE : 3/3

Très confraternellement,
DR HACHCHADI AGHZADI Sc.

Code Patient : 200728A014
Date de l'examen : 23-09-2020

Saisie le 23-09-2020 12:03

Mr Rachid BENMAKHLOUF

Réf : 200923A031

Prescription :

SEROLOGIE INFECTIEUSE

SEROLOGIE HELICOBACTER PYLORI

IgG

5.31

(Technique ELFA sur Mini-Vidas Biomerieux)

Négatif : indice < 0.75

Positif : indice > 1.00

ANALYSES SPECIALISEES

CALPROTECTINE :

>1 000.00 µg/g (<50.00)

Plage normale: < 50 µg/g

Valeurs légèrement élevées: entre 50 et 200; faible niveau d'activité inflammatoire dans le tractus gastro-intestinal; une répétition du test et d'autres mesures diagnostiques sont recommandées.

Valeurs très élevées : > 200; maladie organique active du tractus gastro-intestinal

HELICOBACTER PYLORI Test

Positif

respiratoire à l'urée marquée au 13C :

(1)

Index T0: -25.7 Index T30: 25.8 Index T30-T0: 51.5 Interprétation:

T30-T0<OU=5:Test négatif

T30-T0>5.0et<OU=10.0:Test equivoque à confronter au données cliniques.

T30-T0>10:Test positif.

(1) Labo. exécutant : CERBA - ()

LABO SOCRATE
Rés. Masurel, Rue Socrate, Imm C N°4, 20 000 Casablanca
Tél.: 0522 23 36 03 / 05 22 23 34 65 - Fax: 0522 25 85 08
Email: labo.socrate@menara.ma