

RECOMMANDATIONS IMPORTANTES A LIRE POUR ACTIVER LES REMBOURSEMENTS ET EVITER LES REJETS

Conditions générales :

- Le cadre réservé à l'adhérent doit être dûment renseigné.
- Le cadre réservé au médecin doit être renseigné par le praticien lui-même notamment la nature de la maladie.
- La validité de la feuille de soins est limitée à 3 mois à compter de la première consultation.
- L'entente préalable est exigée pour toute hospitalisation médicale, chirurgicale, soins dentaires spéciaux, extractions multiples, parodontie orthodontie, prothèses dentaires, prothèses auditives ou orthopédiques ainsi que pour tous les actes effectués en série.
- En cas d'accident, une déclaration précisant les causes et circonstances de l'accident est à joindre à la feuille de soins.

Pharmacie :

- Les vignettes des médicaments doivent être obligatoirement jointes aux ordonnances.
- Pour les médicaments sans vignettes une facture de la pharmacie doit être jointe.

Pathologie et Biologie :

- La facture ainsi qu'une copie des résultats des analyses ou du compte rendu (sous pli confidentiel) doivent être jointes à l'ordonnance médicale pour toute demande de remboursement.
- Un pli confidentiel du médecin prescripteur des analyses ou radios peut être demandé par le médecin conseil de la mutuelle.

Optique :

- L'ordonnance du médecin prescripteur et la facture de l'opticien sont à joindre à la feuille de soins.

Éducation :

- L'entente préalable renseignée par le médecin prescripteur est exigée avant le début des séances de rééducations.
- Pour le remboursement, la facture et le calendrier des séances effectuées sont à joindre à la feuille de soins.

Dentaire :

- En cas de prothèses ou de traitement canalaires, l'accord préalable renseigné sur la feuille de soins est obligatoire avant le début de traitement.
- La facture doit être jointe à la feuille de soins pour toute demande de remboursement.
- La radio-après soins est obligatoire en cas de prothèses ou de traitement canalaires.

Maladie et Affection Longue Durée ALD et ALC :

- La déclaration de maladie chronique doit être renseignée par le médecin prescripteur et renouvelée tous les 6 mois.

Adresses Mails utiles

- Réclamation : contact@mupras.com
- Prise en charge : pec@mupras.com
- Adhésion et changement de statut : adhesion@mupras.com

MUPRAS garantit le respect de la loi n° 09-08 relative à la protection des personnes physiques à l'égard du traitement des données à caractère personnel.

MUPRAS : Centre Allal Ben Abdellah - 6ème Etage Angle Rue Mohamed Fakir et Rue Allal Ben Abdellah - Quartier de l'Horloge
Casablanca 20000 - Tél. : 05 22 20 45 45 (LG) - Fax : 05 22 22 78 18 - www.mupras.com



49633

Déclaration de Maladie : N° P19- 0013536

☐ Maladie ☐ Dentaire ☐ Optique ☐ Autres

Cadre réservé à l'adhérent (e)

Matricule : 2343 Société :
☐ Actif ☒ Pensionné(e) ☐ Autre :
Nom & Prénom : BACHRY Mostafa Date de naissance : 14.2.1951
Adresse : CITE AL NASSIRA 1760 M6 CASABLANCA
Tél. : 06.61.18.18.89 Total des frais engagés : Dhs

Cadre réservé au Médecin

Cachet du médecin :

Docteur BENAMAR Faïçal
Maladies & Chirurgie des Yeux
23, Rue du Prince Moulay Abdellah
Casablanca - Tél : 022 22 05 66

Date de consultation : 16 / 11 / 20
Nom et prénom du malade : M. BACHRY MOSTAFA Age :
Lien de parenté : ☐ Lui-même ☐ Conjoint ☐ Enfant
Nature de la maladie : VICE DE REFRACTION + GLAUCOME + SYNDROME SEC OCULAIRE
En cas d'accident préciser les causes et circonstances :

Dans le cas où la maladie aurait un caractère confidentiel, communiquer les renseignements sous pli confidentiel à l'attention du médecin conseil de la Mutuelle.

J'atteste sur l'honneur l'exactitude des renseignements portés sur la présente déclaration. Je déclare avoir pris connaissance de la clause relative à la protection des données personnelles.

Fait à : CASABLANCA

Le : 18 / 11 / 2020


Signature de l'adhérent(e) :

[Signature]

RELEVÉ DES FRAIS ET HONORAIRES

Dates des Actes	Natures des Actes	Nombre et Coefficient	Montant détaillé des Honoraires	Cachet et signature du Médecin attestant le Paiement des Actes
16.11.20	G2		300 DH	Docteur BENAMAR Façal Maladies & Chirurgie des Yeux 23, Rue du Prince Moulay Abdellah Casablanca - Tél: 022.22.05.66


EXECUTION DES ORDONNANCES

Cachet du Pharmacien ou du Fournisseur	Date	Montant de la Facture
	16/11/2020	885,00

ANALYSES - RADIOGRAPHIES

Cachet et signature du Laboratoire et du Radiologue	Date	Désignation des Coefficients	Montant des Honoraires

AUXILIAIRES MEDICAUX

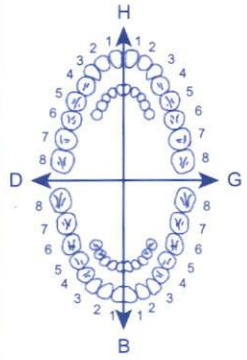
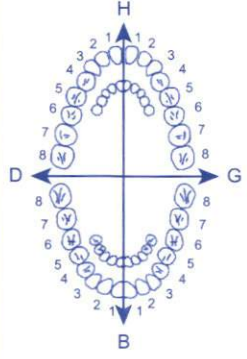
Cachet et signature du Praticien	Date des Soins	Nombre				Montant détaillé des Honoraires
		AM	PC	IM	IV	
	16.11.2020		C V			5000 DH

RELEVÉ DES FRAIS ET HONORAIRES

Le praticien est prié de préciser la dent traitée, l'acte pratiqué en indiquant la nature des soins.

Important :

Veuillez joindre les radiographies en cas de prothèses ou de traitement canaux, ainsi que le bilan de l'

SOINS DENTAIRES	Dents Traitées	Nature des Soins	Coefficient															
				COEFFICIENT DES TRAVAUX <input type="text"/>														
				MONTANTS DES SOINS <input type="text"/>														
				DEBUT D'EXECUTION <input type="text"/>														
				FIN D'EXECUTION <input type="text"/>														
O.D.F PROTHESES DENTAIRES	DETERMINATION DU COEFFICIENT MASTICATOIRE																	
	<table border="1"> <tr> <td>H</td> <td>H</td> </tr> <tr> <td>25533412</td> <td>21433552</td> </tr> <tr> <td>00000000</td> <td>00000000</td> </tr> <tr> <td>D</td> <td>G</td> </tr> <tr> <td>00000000</td> <td>00000000</td> </tr> <tr> <td>35533411</td> <td>11433553</td> </tr> <tr> <td>B</td> <td>B</td> </tr> </table>		H	H	25533412	21433552	00000000	00000000	D	G	00000000	00000000	35533411	11433553	B	B		COEFFICIENT DES TRAVAUX <input type="text"/>
	H	H																
	25533412	21433552																
	00000000	00000000																
	D	G																
	00000000	00000000																
	35533411	11433553																
	B	B																
	[Création, remont, adjonction] Fonctionnel, Thérapeutique, nécessaire à la profession			MONTANTS DES SOINS <input type="text"/>														
				DATE DU DEVIS <input type="text"/>														
			DATE DE L'EXECUTION <input type="text"/>															

VISA ET CACHET DU PRATICIEN ATTESTANT LE DEVIS

VISA ET CACHET DU PRATICIEN ATTESTANT L'EXECUTION

PPC 86,00 DH

Docteur, BENAMAR Faïçal
MALADIES ET CHIRURGIE DES YEUX

SPECIALISTE
DIPLOME DE LA FACULTE DE MEDECINE
DE MONTPELLIER

23, Rue du Prince My Abdallah

CASABLANCA - 01

Téléphone : 05 22 22 05 66

PPC 86,00 DH

LOT

1490420
2 22 14

LOT

1490420
2 22 1423, زقة الأمير مولاي عبد الله
الدار البيضاء 01

05 22 22 05

PPC 86,00 DH

LOT

0290120
2022 01

Casablanca, le 16.11.20 الدار البيضاء في

M. BACHRY MOSTAFA

12890 x3
-COLLYRE MONOPROST1 goutte à 21 heures, en conti
yeux

* * *

86,00 x3
-COLLYRE HYE1 goutte 5 fois par jour, en
yeux

TRAITEMENT DE 3

9070
-COLLYRE OPATANOL

1 goutte matin et soir

Monoprost 50 microgrammes/ml
collyre en solution en récipient unidose

PPV : 178.90 DH

AMM Maroc N° 496/17 DMP/21/NNP

6 118001 072583

Monoprost 50 microgrammes/ml
collyre en solution en récipient unidose

PPV : 178.90 DH

AMM Maroc N° 496/17 DMP/21/NNP

6 118001 072583

Distribué par le laboratoire SOTHEMA,
BP N°1, 27182 Bouskoura, Maroc

DR. BACHRY MOSTAFA
Pharmacie ADIL
Hay Mohammedi Casablanca
Tél: 022 63 87 58

Docteur BENAMAR Faïçal
Maladies & Chirurgie
23, Rue du Prince Moulay Abdallah

Exp : 07 2024
Lot : 08547A
1 mg/ml, collyre en solution

Opatanol®

Représentant local :
Laboratoires Alcon

6 118001 07044

Laboratoire SotHEMA Bouskoura
Opatanol 0,1% collyre, 5 ml
A.D.S.P. Maroc N° 1458/DMP/21/NNP
PPV : 90,70 DHS

Monoprost 50 microgrammes/ml
collyre en solution en récipient unidose

PPV : 178.90 DH

AMM Maroc N° 496/17 DMP/21/NNP

6 118001 072583

Distribué par le laboratoire SOTHEMA,
BP N°1, 27182 Bouskoura, Maroc

COMPTOIR D'OPTIQUE

Opticien agréé
21. Rue CHENIER
CASABLANCA
Tél : 05 22 27 72 89

Casablanca, le 30/11/2020
M: BACHRY MOSTAF

FACTURE N° : 05897

Ordonnance de Mr, le Docteur BEWAMAR FAISAL

Correspondants à la prescription	V L.	OD : 90	axe -2	- cyl +: 78	sp
		OG : 105	axe -15	cyl +1	sp
OD = 431	V P.	OD :	axe	cyl	sp
OG = 431		OG :	axe	cyl	sp
		ADDITION : + 2 -			

FOURNITURES :

1 Montures :
2 Verres : progressif asph
AN 251
T.V.A. 20 % soit . 350,-
H.T. 1750,-

TOTAL (TTC) 2100,- DHS

Arrêté la présente facture à la somme de : deux mille cent dix ans

COMPTOIR D'OPTIQUE
CHRISTIAN DEFORGES
rue Chenier - Casablanca
Tél : 0522 27 72 89 - Fax : 33 105480
Tél : 0527 3868 - Fax : 41405431
Tél : 001750165000065

R.C. N° : 273868 - Patente N° : 33105480 - I.F. N° : 41405431

Code INPE N° : 095014973 - I.C.E. N° : 001750165000065

Docteur, BENAMAR Faïçal

MALADIES ET CHIRURGIE DES YEUX

SPECIALISTE

DIPLOME DE LA FACULTE DE MEDECINE
DE MONTPELLIER

23, Rue du Prince My Abdallah

CASABLANCA - 01

Téléphone : 05 22 22 05 66

الدكتور بنعمار فيصل

امراض وجراحة العينين

اختصاصي

خريج كلية الطب بمنبولي

23، زنقة الأمير مولاي عبد الله

الدار البيضاء - 01

الهاتف : 05 22 22 05 66

Casablanca, le15.11.20..... في الدار البيضاء في N°..122599 ..

M.BACHRY MOSTAFA

-CHAMP VISUEL 24-2 ODG

Docteur BENAMAR Faïçal

Maladies & Chirurgie des Yeux

23, Rue du Prince Moulay Abdallah

Casablanca - Tél : 022 22.05.66

Cabinet d'Orthoptie - d'Electrochysiologie
HDDA S.M. 7777 Delikat
41, Bd. S.M. 7777 Delikat ANCA
05 22 22 05 66

faire le chap 14 et 15

avec sa correction de

pres

$$00 = (90-2)w_f + 2,75 \text{ sf}$$
$$06 = (105-1,50)w_f + 3 \text{ sf}$$

Docteur BENAMAR Faical
Maladies & Chirurgie des Yeux
23, Rue du Prince Moulay Abdellah
Casablanca / Tel: 022.22.05.66

Docteur, BENAMAR Faïçal
MALADIES ET CHIRURGIE DES YEUX

SPECIALISTE
DIPLOME DE LA FACULTE DE MEDECINE
DE MONTPELLIER

23, Rue du Prince My Abdallah
CASABLANCA - 01
Téléphone : 05 22 22 05 66

الدكتور بنعمار فيصل

امراض وجراحة العينين

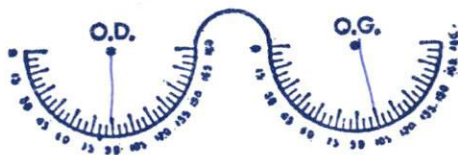
اختصاصي
خريج كلية الطب بمبويلي

23، زنقة الامير مولاي عبد الله
الدار البيضاء - 01

الهاتف : 05 22 22 05 66

Casablanca, le 16-11-20 N° 122599
الدار البيضاء في

VERRES pour M. BACHRY MOSTAFA



O.D.

O.G.

(90-2) cyl + 0,75 sph
(90-2) cyl + 2,75 sph

Loin (105-1,50) cyl + 1 sph

Près (105-1,50) cyl + 3 sph

Type de monture

Verres

Progressifs
Incassables
Antireflet

EP.63
VL

Docteur BENAMAR Faïçal
Maladies & Chirurgie des Yeux
23, Rue du Prince My Abdallah
Casablanca - 05 22 22 05 66

COMPTOIR D'OPTIQUE
CHRISTIAN DEFORGES
21, rue Chentier - Casablanca
Tél. : 0522 27 72 89 - Pat : 33105480
R.C. : 273868 - I.F. 41105431
I.C.E. : 00175016500066

HIDA SIHAM
Cabinet d'Orthoptie-d'Electrophysiologie

Casablanca le 16-11-2020

Facture :

M^r BACHRY Mostafa,

Désignation	Montant
Champ visuel	500,00DH
Arrêté la présente à la somme de :	500,00DH
Cinq cents dirhams	


Cabinet d'Orthoptie-d'Electrophysiologie
HIDA SIHAM Dr. DEKKAK
41, Bd. Zerkouni
GSM: 06 87 59 47 77

HIDA SIHAM
ORTHOPTISTE
41, Boulevard zerktouni
(Res listikrar)
Tel : 022 22 91 10

Casablanca, le : 16-11-2020:

Cher docteur,

L'examen du champ visuel de **M^r BACHRY Mostafa**, âgé de 69 ans montre au test de seuil central 24-2 avec correction:

Pour l'œil droit :

- Absence de déficits.
- Indices globaux normaux.
- Seuil fovéal normal à 37dB.
- test d'hémichamp glaucomateux=Dans les limites normales.

Pour l'œil gauche :

- Discrètes atteintes diffuses et localisées.
- Indice MD normal.
- Indice PSD ($P < 10\%$) .
- Seuil fovéal normal à 36dB.
- Test d'hémichamp glaucomateux=Dans les limites normales.

Conclusion :

Donc l'examen du CV montre est normal œil droit, et il montre pour l'œil gauche une légère diminution de sensibilité au niveau du CV supéro nasal, et un léger élargissement de la tâche aveugle.

En vous remerciant de votre confiance,

[Signature]
Cabinet d'Orthoptie - d'Electrophysiologie
HIDA SIHAM - Dr. DOKKAK
41, Boulevard Zerktouni - Casablanca
GBM : 06 61 69 20 77 - Tel : 06 32 22 91 10

HIDA Siham ep DEKKAK

Orthoptiste

41, Bd. Zerktouni- Casablanca
Tél. : 05 22 22 91 10 - GSM : 06 61 59 20 77

EXPLORATION FONCTIONNELLE DE LA VISION

Type d'Examen : champ visuel seul 21-2

- Nom : MR BACHRY

- Prénom Mostafa

- Age 69 ans

Fait le 16.11.2020

Adressé au Docteur

D^r BENAHAR Faïçal

Contrôle de fixation: Suivi regard/T.A.

Stimulus: III, Blanc

Diamètre de la pupille:

Date: 16-11-2020

Cible de fixation: Central

Fond: 31.5 ASB

Acuité visuelle:

Heure: 10:25 AM

Pertes de fixation: 6/14 xx

Stratégie: SiTA-Standard

RX: +3.00 DS -1.50 DC X 105

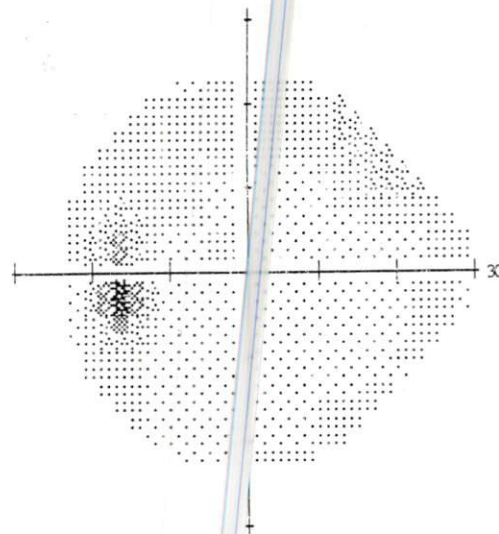
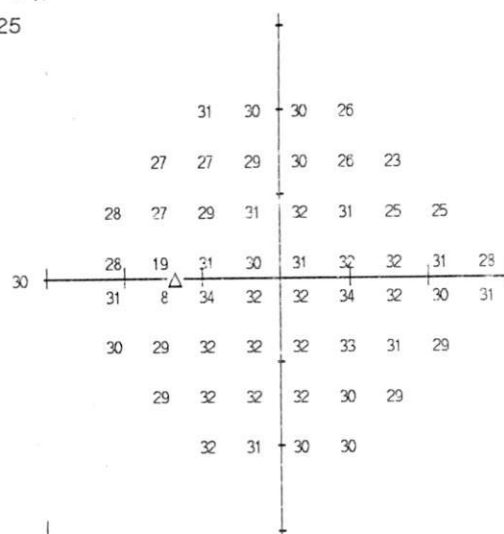
Age: 69

Erreurs faux pos.: 5 %

Erreurs faux nég.: 2 %

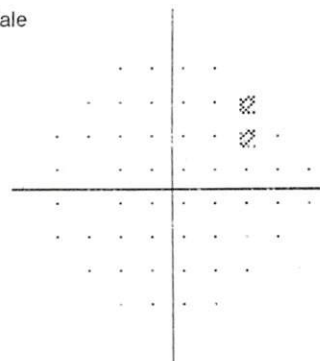
Durée du test: 06:25

Fovea: 36 dB




6	4	3	0
0	-1	0	1
0	-2	-1	1
0	0	-2	0
2	2	0	0
1	-2	1	1
0	2	2	1
3	2	1	1

Déviati
totale



3	2	1	-2
-3	-3	-2	-1
-2	-5	-3	-2
-3	-2	-4	-3
-1	0	-2	-2
-2	-4	-1	-2
-3	-1	-1	-1
0	-1	-1	-1

Déviati
Individuelle




THG

Dans les limites normales

MD +0.54 dB

PSD 1.88 dB P < 10%

:: < 5%
 < 2%
 < 1%
 < 0.5%



© 2003 Carl Zeiss Meditec
HFA II 745-2252-12.6/12.6

Analyse de champ unique

Oeil: Droit

Nom: BACHRY MOSTAFA

ID:

DDN: 14-02-1951

Test de seuil central 24-2

Contrôle de fixation: Suivi regard/T.A.

Stimulus: III, Blanc

Diamètre de la pupille:

Date: 16-11-2020

Cible de fixation: Central

Fond: 31.5 ASB

Acuité visuelle:

Heure: 11:24 AM

Pertes de fixation: 1/13

Stratégie: SITA-Standard

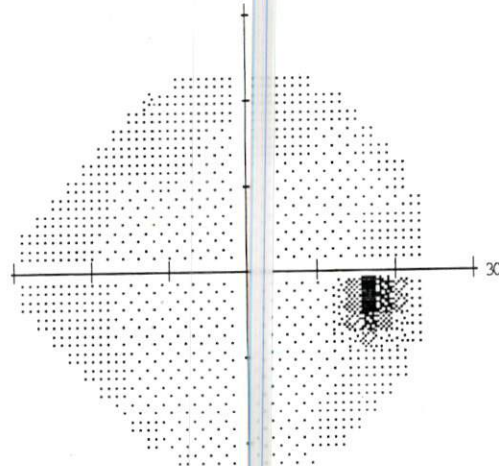
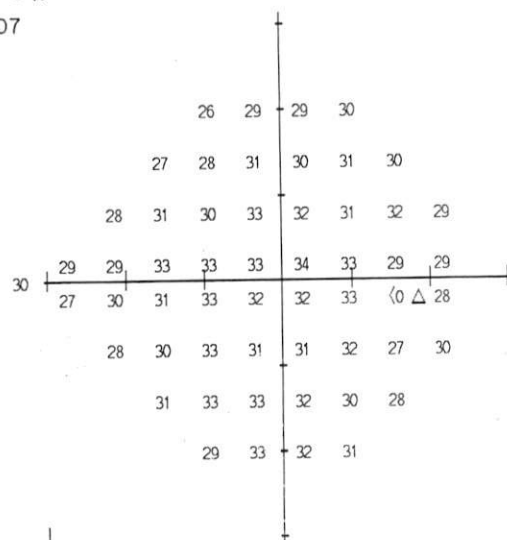
RX: +2.75 DS -2.00 DC X 90 Age: 69

Erreurs faux pos.: 1 %

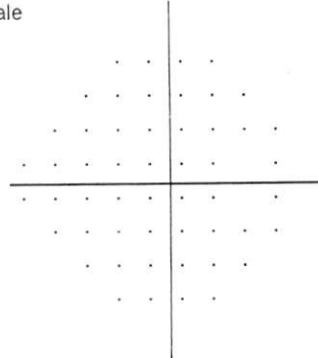
Erreurs faux nég.: 0 %

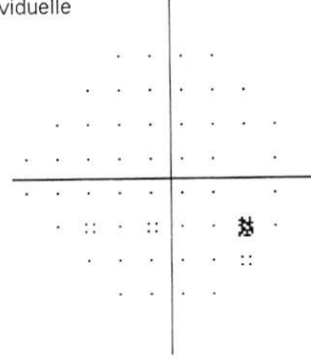
Durée du test: 05:07

Fovea: 37 dB



--	--	--	--	--	--	--	--	--	--	--	--	--	--	--	--	--	--	--	--	--	--	--	--	--	--	--	--	--	--	--	--	--	--	--	--	--	--	--	--	--	--	--	--	--	--	--	--	--	--	--	--	--	--	--	--	--	--	--	--	--	--	--	--	--	--	--	--	--	--	--	--	--	--	--	--	--	--	--	--	--	--	--	--	--	--	--	--	--	--	--	--	--	--	--	--	--	--	--	--	--	--	--	--	--	--	--	--	--	--	--	--	--	--	--	--	--	--	--	--	--	--	--	--	--	--	--	--	--	--	--	--	--	--	--	--	--	--	--	--	--	--	--	--	--	--	--	--	--	--	--	--	--	--	--	--	--	--	--	--	--	--	--	--	--	--	--	--	--	--	--	--	--	--	--	--	--	--	--	--	--	--	--	--	--	--	--	--	--	--	--	--	--	--	--	--	--	--	--	--	--	--	--	--	--	--	--	--	--	--	--	--	--	--	--	--	--	--	--	--	--	--	--	--	--	--	--	--	--	--	--	--	--	--	--	--	--	--	--	--	--	--	--	--	--	--	--	--	--	--	--	--	--	--	--	--	--	--	--	--	--	--	--	--	--	--	--	--	--	--	--	--	--	--	--	--	--	--	--	--	--	--	--	--	--	--	--	--	--	--	--	--	--	--	--	--	--	--	--	--	--	--	--	--	--	--	--	--	--	--	--	--	--	--	--	--	--	--	--	--	--	--	--	--	--	--	--	--	--	--	--	--	--	--	--	--	--	--	--	--	--	--	--	--	--	--	--	--	--	--	--	--	--	--	--	--	--	--	--	--	--	--	--	--	--	--	--	--	--	--	--	--	--	--	--	--	--	--	--	--	--	--	--	--	--	--	--	--	--	--	--	--	--	--	--	--	--	--	--	--	--	--	--	--	--	--	--	--	--	--	--	--	--	--	--	--	--	--	--	--	--	--	--	--	--	--	--	--	--	--	--	--	--	--	--	--	--	--	--	--	--	--	--	--	--	--	--	--	--	--	--	--	--	--	--	--	--	--	--	--	--	--	--	--	--	--	--	--	--	--	--	--	--	--	--	--	--	--	--	--	--	--	--	--	--	--	--	--	--	--	--	--	--	--	--	--	--	--	--	--	--	--	--	--	--	--	--	--	--	--	--	--	--	--	--	--	--	--	--	--	--	--	--	--	--	--	--	--	--	--	--	--	--	--	--	--	--	--	--	--	--	--	--	--	--	--	--	--	--	--	--	--	--	--	--	--	--	--	--	--	--	--	--	--	--	--	--	--	--	--	--	--	--	--	--	--	--	--	--	--	--	--	--	--	--	--	--	--	--	--	--	--	--	--	--	--	--	--	--	--	--	--	--	--	--	--	--	--	--	--	--	--	--	--	--	--	--	--	--	--	--	--	--	--	--	--	--	--	--	--	--	--	--	--	--	--	--	--	--	--	--	--	--	--	--	--	--	--	--	--	--	--	--	--	--	--	--	--	--	--	--	--	--	--	--	--	--	--	--	--	--	--	--	--	--	--	--	--	--	--	--	--	--	--	--	--	--	--	--	--	--	--	--	--	--	--	--	--	--	--	--	--	--	--	--	--	--	--	--	--	--	--	--	--	--	--	--	--	--	--	--	--	--	--	--	--	--	--	--	--	--	--	--	--	--	--	--	--	--	--	--	--	--	--	--	--	--	--	--	--	--	--	--	--	--	--	--	--	--	--	--	--	--	--	--	--	--	--	--	--	--	--	--	--	--	--	--	--	--	--	--	--	--	--	--	--	--	--	--	--	--	--	--	--	--	--	--	--	--	--	--	--	--	--	--	--	--	--	--	--	--	--	--	--	--	--	--	--	--	--	--	--	--	--	--	--	--	--	--	--	--	--	--	--	--	--	--	--	--	--	--	--	--	--	--	--	--	--	--	--	--	--	--	--	--	--	--	--	--	--	--	--	--	--	--	--	--	--	--	--	--	--	--	--	--	--	--	--	--	--	--	--	--	--	--	--	--	--	--	--	--	--	--	--	--	--	--	--	--	--	--	--	--	--	--	--	--	--	--	--	--	--	--	--	--	--	--	--	--	--	--	--	--	--	--	--	--	--	--	--	--	--	--	--	--	--	--	--	--	--	--	--	--	--	--	--	--	--	--	--	--	--	--	--	--	--	--	--	--	--	--	--	--	--	--	--	--	--	--	--	--	--	--	--	--	--	--	--	--	--	--	--	--	--	--	--	--	--	--	--	--	--	--	--	--	--	--	--	--	--	--	--	--	--	--	--	--	--	--	--	--	--	--	--	--	--	--	--	--	--	--	--	--	--	--	--	--	--	--	--	--	--	--	--	--	--	--	--	--	--	--	--	--	--	--	--	--	--	--	--	--	--	--	--	--	--	--	--	--	--	--	--	--	--	--	--	--	--	--	--	--	--	--	--	--	--	--	--	--	--	--	--	--	--	--	--	--	--	--	--	--	--	--	--	--	--	--	--	--	--	--	--	--	--	--	--	--	--	--	--	--	--	--	--	--	--	--	--	--	--	--	--	--	--	--	--	--	--	--	--	--	--	--	--	--	--	--	--	--	--	--	--	--	--	--	--	--	--	--	--	--	--	--	--	--	--	--	--	--	--	--	--	--	--	--	--	--	--	--	--	--	--	--	--	--	--	--	--	--	--	--	--	--	--	--	--	--	--	--	--	--	--	--	--	--	--	--	--	--	--	--	--	--	--	--	--	--	--	--	--	--	--	--	--	--	--	--	--	--	--	--	--	--	--	--	--	--	--	--	--	--	--	--	--	--	--	--	--	--	--	--	--	--	--	--	--	--	--	--	--	--	--	--	--	--	--	--	--	--	--	--	--	--	--	--	--	--	--	--	--	--	--	--	--	--	--	--	--	--	--	--	--	--	--	--	--	--	--	--	--	--	--	--	--	--	--	--	--	--	--	--	--	--	--	--	--	--	--	--	--	--	--	--	--	--	--	--	--	--	--	--	--	--	--	--	--	--	--	--	--	--	--	--	--	--	--	--	--	--	--	--	--	--	--	--	--	--	--	--	--	--	--	--	--	--	--	--	--	--	--	--	--	--	--	--	--	--	--	--	--	--	--	--	--	--	--	--	--	--	--	--	--	--	--	--	--	--	--	--	--	--	--	--	--	--	--	--	--	--	--	--	--	--	--	--	--	--	--	--	--	--	--	--	--	--	--	--	--	--	--	--	--	--	--	--	--	--	--	--	--	--	--	--	--	--	--	--	--	--	--	--	--	--	--	--	--	--	--	--	--	--	--	--	--	--	--	--	--	--	--	--	--	--	--	--	--	--	--	--	--	--	--	--	--	--	--	--	--	--	--	--	--	--	--	--	--	--	--	--	--	--	--	--	--	--	--	--	--	--	--	--	--	--	--	--	--	--	--	--	--	--	--	--	--	--	--	--	--	--	--	--	--	--	--	--	--	--	--	--	--	--	--	--	--	--	--	--	--	--	--	--	--	--	--	--	--	--	--	--	--	--	--	--	--	--	--	--	--	--	--	--	--	--	--	--	--	--	--	--	--	--	--	--	--	--	--	--	--	--

Déviation
totale


Déviation
Individuelle

:: < 5%
 < 2%
 < 1%
 < 0.5%

G
 Dans les limites normales

MD +1.22 dB

PSD 1.33 dB





MUPRAS

MUTUELLE DE PREVOYANCE &
D'ACTIONS SOCIALES DE ROYAL AIR MAROC

le 16/11/2020

DECLARATION DE MALADIE CHRONIQUE (✓)

(A adresser au médecin conseil de la MUPRAS sous pli confidentiel)

A remplir par le praticien	
Je soussigné:	DR. BENAMAR FAÏÇAL
Certifie que M ^{lle} , M ^{me} , M:	BACHRY MOSTAFA
Présente	GLAUCOME + SYNDROME SEC OCULAIRE CHRONIQUES
Nécessitant un traitement d'une durée de:	TROIS MOIS
Dont ci-joint l'ordonnance.....	
(A défaut noter le traitement prescrit).....	

(✓) : valable 3 mois

Contact: 022-91-23-76/ 022-91-23-26

Docteur BENAMAR Faïçal
Maladies & Chirurgie des Yeux
23, Rue du Prince Moulay Abdellah
Casablanca - Tél: 022.22.05.66

SIEGE SOCIAL : AEROPORT CASA-ANFA-CASABLANCA

Tél : 022 91-23-36/91-26-39/91-28-81/91-26-49/91-26-86/91-28-83 Fax : 022 91-26-52

E - mail : Mupras @ royalairmaroc.com