

# RECOMMANDATIONS IMPORTANTES A LIRE POUR ACTIVER LES REMBOURSEMENTS ET EVITER LES REJETS

## Conditions générales :

Le cadre réservé à l'adhérent doit être dûment renseigné.  
Le cadre réservé au médecin doit être renseigné par le praticien lui-même notamment la nature de la maladie.  
La validité de la feuille de soins est limitée à 3 mois à compter de la première consultation.  
L'entente préalable est exigée pour toute hospitalisation médicale, chirurgicale, soins dentaires spéciaux, extractions multiples, parodontie orthodontie, prothèses dentaires, prothèses auditives ou orthopédiques ainsi que pour tous les actes effectués en série.  
En cas d'accident, une déclaration précisant les causes et circonstances de l'accident est à joindre à la feuille de soins.

## Pharmacie :

Les vignettes des médicaments doivent être obligatoirement jointes aux ordonnances.  
Pour les médicaments sans vignettes une facture de la pharmacie doit être jointe.

## Pathologie et Biologie :

La facture ainsi qu'une copie des résultats des analyses ou du compte rendu (sous pli confidentiel) doivent être jointes à l'ordonnance médicale pour toute demande de remboursement.  
Un pli confidentiel du médecin prescripteur des analyses ou radios peut être demandé par le médecin conseil de la mutuelle.

## Optique :

L'ordonnance du médecin prescripteur et la facture de l'opticien sont à joindre à la feuille de soins.

## Rééducation :

L'entente préalable renseignée par le médecin prescripteur est exigée avant le début des séances de rééducations.  
Pour le remboursement, la facture et le calendrier des séances effectuées sont à joindre à la feuille de soins.

## Dentaire :

En cas de prothèses ou de traitement canalaires, l'accord préalable renseigné sur la feuille de soins est obligatoire avant le début de traitement.  
La facture doit être jointe à la feuille de soins pour toute demande de remboursement.  
La radio-après soins est obligatoire en cas de prothèses ou de traitement canalaires.

## Maladie et Affection Longue Durée ALD et ALC :

La déclaration de maladie chronique doit être renseignée par le médecin prescripteur et renouvelée tous les 6 mois.



**MUPRAS**  
Mutuelle de Prévoyance  
& d'Actions Sociales  
de Royal Air Maroc

## Déclaration de Maladie

N° P19- 067737

☐ Maladie ☐ Dentaire ☒ Optique ☐ Autres

### Cadre réservé à l'adhérent (e)

Matricule : 1350 Société :  
☐ Actif ☐ Pensionné(e) ☒ Autre :  
Nom & Prénom : GUESONS ARISS  
Date de naissance : 01.01.1944  
Adresse : 21, Rue Elhaw Hay ERRAHA  
Tél. : 0665 15 11 70 Total des frais engagés : Dhs

### Cadre réservé au Médecin

Cachet du médecin :  
Date de consultation :  
Nom et prénom du malade : NAJDANE EP. GUESONS Aicha Age : 21  
Lien de parenté : ☐ Lui-même ☒ Conjoint ☐ Enfant  
Nature de la maladie :  
En cas d'accident préciser les causes et circonstances :  
Dans le cas où la maladie aurait un caractère confidentiel, communiquer les renseignements sous pli confidentiel à l'attention du médecin conseil de la Mutuelle.

J'atteste sur l'honneur l'exactitude des renseignements portés sur la présente déclaration. Je déclare avoir pris connaissance de la clause relative à la protection des données personnelles.

Fait à : Le : / /

Signature de l'adhérent(e) :

Professeur AGHZADI Raja TRAKI  
Chirurgien  
Maladies du Sein  
17 Rue Qadi Iass  
la Gare Commune de Tanan  
Tél: 0522 92 66 55


**MUPRAS**  
10 DEC. 2020  
ACCUEIL

Professeur AGHZADI Raja TRAKI  
Chirurgien  
Maladies du Sein  
17 Rue Qadi Iass  
la Gare Commune de Tanan  
Tél: 0522 92 66 55



# RELEVÉ DES FRAIS ET HONORAIRES

| Dates des Actes | Natures des Actes | Nombre et Coefficient | Montant détaillé des Honoraires | Cachet et signature du Médecin attestant le Paiement des Actes |
|-----------------|-------------------|-----------------------|---------------------------------|--|
|-----------------|-------------------|-----------------------|---------------------------------|--|

|          |  |   |         |  |
|----------|--|---|---------|--|
| 27/08/20 |  | 3 | 2500 DH |  |
|----------|--|---|---------|--|


# EXECUTION DES ORDONNANCES

| Cachet du Pharmacien ou du Fournisseur | Date | Montant de la Facture |
|--|------|-----------------------|
|--|------|-----------------------|

|  |  |  |
|--|--|--|
|  |  |  |
|--|--|--|

# ANALYSES - RADIOGRAPHIES

| Cachet et signature du Laboratoire et du Radiologue | Date | Désignation des Coefficients | Montant des Honoraires |
|---|------|------------------------------|------------------------|
|---|------|------------------------------|------------------------|

|   |              |         |         |
|---|--------------|---------|---------|
|  | 27/08/20     | 7 250   | 2000 DH |
|   | 03/09/2020   | 2 M     | 200 DH  |
|   | 03 SEP. 2020 | B : 368 | 518,12  |

# AUXILIAIRES MEDICAUX

| Cachet et signature du Praticien | Date des Soins | Nombre |    |    |    | Montant détaillé des Honoraires |
|----------------------------------|----------------|--------|----|----|----|---------------------------------|
|                                  |                | AM     | PC | IM | IV |                                 |

|  |          |  |       |  |  |         |
|--|----------|--|-------|--|--|---------|
|  | 29/08/20 |  | P 365 |  |  | 4000 DH |
|--|----------|--|-------|--|--|---------|

# RELEVÉ DES FRAIS ET HONORAIRES

Le praticien est prié de préciser la dent traitée, l'acte pratiqué en indiquant la nature des soins.

**Important :**

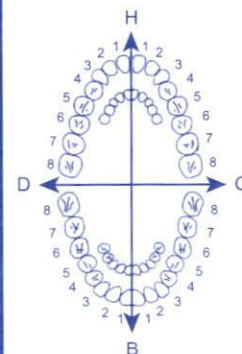
Veuillez joindre les radiographies en cas de prothèses ou de traitement canalaires, ainsi que le bilan de

SOINS DENTAIRES

Dents  
Traitées

Nature des  
Soins

Coefficient



COEFFICIENT  
DES TRAVAUX

MONTANTS  
DES SOINS

DEBUT  
D'EXECUTION

FIN  
D'EXECUTION

O.D.F  
PROTHESES DENTAIRES

DETERMINATION DU COEFFICIENT  
MASTICATOIRE

| H        |          | G        |          |
|----------|----------|----------|----------|
| 25533412 | 00000000 | 21433552 | 00000000 |
| 00000000 | 00000000 | 00000000 | 00000000 |
| 00000000 | 00000000 | 00000000 | 00000000 |
| 35533411 | 11433553 |          |          |

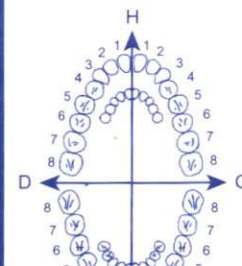
COEFFICIENT  
DES TRAVAUX

MONTANTS  
DES SOINS

[Création, remont, adjonction]

Fonctionnel, Thérapeutique, nécessaire à la profession

DATE DU  
DEVIS







مختبر التشريح المرضي شارع كلّميّة  
Cabinet de Pathologie Bd GOULMIMA



FACTURE N° B582082

Nom et Prénom :

Nojlane Aicha Ep  
Loo Dti Guessous

Montant :

Arrêtée la présente facture à la somme de : P365

Casablanca, le

29/08/20

Cachet et Signature





# مختبر التشريح المرضي شارع كلّميّة

## Cabinet de Pathologie Bd GOULMIMA



**Dr Fadoua El Mansouri**

Professeur en Anatomie Pathologique

الدكتورة المنصوري فدوى

أستاذة في التشريح المرضي

858208

### DEMANDE D'EXAMEN ANATOMO ET CYTOPATHOLOGIQUE

Identité du patient(e) : NAJDANE Aicha ep Guessous

Médecin prescripteur : BENHARANE Hakim

Age : 71 Date du prélèvement : 27/08/2020

Renseignements cliniques et para cliniques : .....

Nodule paracardiac Dr  
ACR4

Siège et nature du prélèvement : .....

Sein Dr.



Examen cytopathologique : .....

FCV ☐ Vagin ☐ Exocol ☐ Endocol ☐ Endomètre ☐

Date des derniers règles : ..... Parité : .....

Traitement en cours : .....

### CENTRE DE RADIOLOGIE ABOUMADI

Mme. NAJDANE AICHA EP GUESSOUS - AKI76

27/08/2020

11:50

PONCTION BIOPSIE ECHOGUIDEE

HB

AK369620



Technicien : BTISSAM



Signature et Cachet du Médecin

*[Signature]*

Immunohistochimie - Biologie moléculaire

à 250 m de l'hôpital Myrrousser

Tél./Fax : 05 22 26 35 35 - Urgences : 06 14 88 11 00 - Email : anapathgoulmima@yahoo.fr

Burgogne - Casablanca

- entre Pharmacie Laayoune et Locamed





## CENTRE DU SEIN CASA

DÉPISTAGE - PRÉVENTION  
TRAITEMENT ET CHIRURGIE DU SEIN

PROFESSEUR

RAJAA AGHZADI ÉP. TRAKI

CHIRURGIE GÉNÉRALE  
CHIRURGIE DIGESTIVE ET CANCÉROLOGIQUE

CHIRURGIE DU SEIN

(ONCOPLASTIQUE - RECONSTRUCTION DU SEIN)

Casablanca, le: .....

27/8/20

M<sup>me</sup> Najdane Aiche

Examen Anapellh  
Sur l'opère mause  
par trocur -

Professeur AGHZADI Raja TRAKI  
Chirurgien  
Maladies du Sein  
17, Rue Qadi Iass  
(à Côté Commune Maârif)  
Casablanca - Tél: 0522.98.66.55

17, Rue Kadi Iass, 2<sup>ème</sup> étage ( à côté de la commune Maârif ) - Casablanca

Tél.: 05 22 98 66 55 - Fax : 05 22 98 66 56 - Gsm : 06 61 14 79 70

E-mail: aghzadir@gmail.com





## CENTRE DU SEIN CASA

DÉPISTAGE - PRÉVENTION  
TRAITEMENT ET CHIRURGIE DU SEIN

### PROFESSEUR

**RAJAA AGHZADI ÉP. TRAKI**

CHIRURGIE GÉNÉRALE  
CHIRURGIE DIGESTIVE ET CANCÉROLOGIQUE

### CHIRURGIE DU SEIN

(ONCOPLASTIQUE - RECONSTRUCTION DU SEIN)

Casablanca, le: .....

2/9/2020

Najdine Aiche

pour mon Fac

**RADIOLOGIE ABOU ABDEL**  
Rue Ilye Abou Madi Gauthier  
Casablanca  
Tél: 0522 47 40 09

**Professeur AGHZADI Raja TRAKI**  
Chirurgien  
Maladies du Sein  
17, Rue Qadiriya  
(à Côté Commune Maarif)  
Casablanca - Tél: 0522.98.66.55





## CENTRE DU SEIN CASA

DÉPISTAGE - PRÉVENTION  
TRAITEMENT ET CHIRURGIE DU SEIN

### PROFESSEUR

**RAJAA AGHZADI ÉP. TRAKI**

CHIRURGIE GÉNÉRALE  
CHIRURGIE DIGESTIVE ET CANCÉROLOGIQUE

### CHIRURGIE DU SEIN

(ONCOPLASTIQUE - RECONSTRUCTION DU SEIN)

Casablanca, le: 2/9/2020

LABO BENJELLOUN

Mme NAJDANE GUESSOUS

DDN 01-01-1949



2009032042

Organisée

Najdane Aicha

- NFS
- urée
- glycémie
- TP - TCC
- transaminases

مختبر بيولوجيا والتحاليل الطبية  
LABORATOIRE BENJELLOUN  
109, Bd. Omar el-Moukhtar - Casablanca  
Tél : 06600.503.40 - 0522.39.32.84/53  
Fax : 0522.39.33.65

Professeur AGHZADI Raja  
Chirurgien  
Maladies du Sein  
17, Rue Kadi Iass  
Côté Commune Maarif  
Casablanca - Tél: 0522.98.66.55

17, Rue Kadi Iass, 2<sup>ème</sup> étage (à côté de la commune Maarif) - Casablanca

Tél.: 05 22 98 66 55 - Fax : 05 22 98 66 56 - Gsm : 06 61 14 79 70

E-mail: aghzadir@gmail.com





## CENTRE DU SEIN CASA

DÉPISTAGE - PRÉVENTION  
TRAITEMENT ET CHIRURGIE DU SEIN

**PROFESSEUR**

**RAJAA AGHZADI ÉP. TRAKI**

CHIRURGIE GÉNÉRALE  
CHIRURGIE DIGESTIVE ET CANCÉROLOGIQUE

**CHIRURGIE DU SEIN**

(ONCOPLASTIQUE - RECONSTRUCTION DU SEIN)

Casablanca, le: .....

18/8/2020

Najdane Aiche

Echo - mammographie



  
Professeur **AGHZADI ÉP. TRAKI**  
Chirurgie  
Maladies du Sein  
17, Rue Kadi Yass  
(à Côté Commune Maarif)  
Casablanca - Tél: 0522.98.66.55

17, Rue Kadi Yass, 2<sup>ème</sup> étage (à côté de la commune Maarif) - Casablanca

Tél.: 05 22 98 66 55 - Fax : 05 22 98 66 56 - Gsm : 06 61 14 79 70

E-mail: aghzadir@gmail.com



Dr Chakib BENNANI-SMIREs | Dr Hassan ZEGHARI | Dr Mohamed HAMDOUCH  
Dr Abdelaziz ZOUAOUi | Dr Fatiha DADI-BENMOUSSA | Dr Nazha LAHLOU

CASABLANCA , LE 24/09/2020

## F A C T U R E

N° Admission : 20008449 N° Facture : 20008268 Date facturation : 18/08/2020

Nom et prénom du patient : AICHA NAJDANE

Convention : PAYANT

| PRESTATIONS   | Nombre | Prix unitaire | Montant |
|---------------|--------|---------------|---------|
| ECHO MAMMAIRE | 1.00   | 500.00        | 500.00  |
|               |        | Sous-Total    | 500.00  |

Arrêtée la présente facture à la somme de :

Cinq cents dirhams

Total : 500.00

Immatriculation :

N° prise en charge :

Notre compte bancaire :







Nom & prénom : NAJDANE AICHA EP GUESSOUS

FACTURE N° : 20/013957

Date : 27/08/2020

| <u>Examen</u>               | <u>Montant</u>              |
|-----------------------------|-----------------------------|
| PONCTION BIOPSIE ECHOGUIDEE | 2 000,00                    |
|                             | <b><u>Total Montant</u></b> |
|                             | 2 000,00                    |

*[Signature]*  
RADIOLOGIE ABOUMADI  
27 Rue Ilya Abou Madi - Quartier Gautier - Casablanca  
Tél: 0522 20 34 57 Fax: 0522 47 40 09

Arrêtée la présente Facture à la somme de:

DEUX MILLE DIRHAMS

REGLEMENT :CHEQUE Le 27/08/2020 2019090481 C.D.M

Relevé d'identité bancaire  
Banque Centrale Populaire  
Agence Massira  
88, bd massira el khadra Casablanca  
Compte n°:190 780 21211 9307191 000 7 73





Nom & prénom : NAJDANE AICHA EP GUESSOUS

**FACTURE N° : 20/014423**

**Date : 03/09/2020**

| <u>Examen</u>               | <u>Montant</u> |
|-----------------------------|----------------|
| RX. POUMONS DE FACE         | 200,00         |
| <b><u>Total Montant</u></b> |                |
| <b>200,00</b>               |                |

Arrêtée la présente Facture à la somme de:  
DEUX CENT DIRHAMS

Relevé d'identité bancaire  
Banque Centrale Populaire  
Agence Massira  
88, bd massira el khadra Casablanca  
Compte n°:190 780 21211 9307191 000 7 73

14-09-2020 14:57  
Casablanca  
27, Rue Ilya Abou Madi Gautier  
RADIOLOGIE ABOU MADI



# LABORATOIRE BENJELLOUN D'ANALYSES MEDICALES

109, Boulevard Omar Al Khyam Beauséjour 20200 CASABLANCA

Tel: 05 22 39 32 84/53 – 06000 503 40 – Whatsapp Accueil 06 63 790 723

Fax: 05 22 39 33 65 www.labobenjelloun.ma

IF 51102718 – CNSS 6441662 – PATENTE 34823087 – INP 093001360 – ICE 001686316000007

**FACTURE N°: 2009032042**

**Mme AICHA NAJDANE GUESSOUS**

Date: 03-09-2020




## Récapitulatif des analyses

| CN   | Analyse  | Val | Clefs |
|------|--|-----|-------|
| 9105 | Forfait traitement échantillon sanguin                 | B5  | B     |
| 9005 | Forfait de prise en charge pré-analytique du patient   | B13 | B     |
| PS   | Prélèvement Sanguin                                    | E25 | E     |
|      | Transaminases (ALAT=SGPT)                              | B50 | B     |
|      | Transaminases (ASAT=SGOT)                              | B50 | B     |
| 0216 | Numération Formule (Globules rouges/Blancs/plaquettes) | B80 | B     |
|      | Créatinine   | B30 | B     |
|      | Glycémie à jeun  | B30 | B     |
|      | Temps de Céphaline Activée (TCA)                       | B40 | B     |
|      | Taux de Prothrombine (TP non traité)                   | B40 | B     |
|      | Urée   | B30 | B     |

**Total des B : 368**

Montant total de la facture 518.12 DH

**Arrêtée la présente facture à la somme de cinq cent dix-huit dirhams douze centimes.**





Dr Chakib BENNANI-SMIREs | Dr Hassan ZEGHARI | Dr Mohamed HAMDouch  
Dr Abdelaziz ZOUAOU | Dr Fatiha DADI-BENMOUSSA | Dr Nazha LAHLOU

Casablanca, le 18 Août 2020

**PR. R. AGHZADI**

**MME NAJDANE AICHA**

## COMPTE RENDU

### ECHOGRAPHIE MAMMAIRE

#### Sein droit

- Mise en évidence d'une masse para-aréolaire externe, arrondie qui mesure environ 10mm de diamètre qui est hétérogène tissulaire avec une zone de kystisation, elle est partiellement vascularisée au doppler couleur.
- On note également la présence de quelques microkystes et dilatation galactophorique modérée à l'union des quadrants externes.

#### Sein gauche

- On retrouve deux kystes contigus simples au niveau du quadrant inféro-interne mesurant 5mm et un kyste simple rétroaréolaire de 5mm également.
- Il n'y a pas d'adénopathie axillaire.

#### A titre complémentaire une mammographie est réalisée

- En comparaison avec la mammographie antérieure du 30/12/2019, on constate l'apparition d'une petite masse en rétroaréolaire du sein droit, correspondant à l'image décrite en échographie.
- Les deux petites opacités du sein gauche du quadrant inféro-interne sont stables.

#### Conclusion

- Apparition d'une masse d'allure suspecte para-aréolaire externe du sein droit nécessitant une étude anatomopathologique après biopsie écho guidée.
- ACR 4C

**DR FARAJ HAMZA**



www.anoual.ma | E-mail : anoualtel@menara.ma

111, Boulevard Anoual | Casablanca | Accueil Général : +212 522 86 09 99/06 11 05 54 68  
Imagerie du Sein, Echographies, Densitométrie : +212 522 86 09 89/06 45 28 72 92

IRM | Scanner : +212 05 22 86 09 79/06 11 05 54 82 | Secrétariat Administratif : +212 522 86 28 00 | Fax : +212 522 86 08 93





**Dr. Mustapha AKIKI**

Spécialiste en Radiologie  
Lauréat de la Faculté de  
Médecine de Nancy  
Ex Enseignant à la Faculté de  
Médecine

**Dr. M. AZ El-Arab BERRADA**

Spécialiste en Radiologie  
Ex Enseignant à la Faculté de  
Médecine

**Dr. Hakima BENKIRANE**

**Ep. Benjelloun**

Spécialiste en Radiologie  
Lauréate de la Faculté de  
Médecine de Nancy  
Ex attachée au CHU Ibnou Rochd  
Diplômée de Paris  
en Imagerie de la femme

**Dr. Imad HANAFI**

Spécialiste en Radiologie  
Lauréat de la Faculté  
de Médecine de Bruxelles  
Ex. Praticien hospitalier  
des hôpitaux de Paris  
Radiologie Conventionnelle  
et Interventionnelle

**Dr. Alae MRANI ZENTAR**

Spécialiste en Imagerie Médicale  
Radiologie Interventionnelle  
Cancérologique et Cardio-Vasculaire  
Lauréat de l'université de Versailles-  
Saint-Quentin-en-Yvelines

Casablanca le 03/09/2020

PATIENT : NAJDANE AICHA EP GUESSOUS  
MEDECIN TRAITANT : PR. AGHZADI RAJA TRAKI  
EXAMEN(S) REALISE(S) : RX. POUMONS DE FACE

Absence de lésion parenchymateuse d'allure évolutive.  
Respect de la silhouette cardiomédiastinale.  
Absence d'épanchement pleural.

**Conclusion :**

Radiographie thoracique sans particularité

Confraternellement  
DR BENKIRANE H.  
INPE : 091023531

RADIOLOGIE ABOUMADI  
27, Rue Ilyia Abou Madi Gauthier  
Casablanca  
Tél: 0522 20 34 57 Fax: 0522 47 40 09

- IRM Haut champ
- Scanner Spirale Multi-barettes
- Imagerie Cardio-Vasculaire
- Radiologie Générale Numérique
- Mammographie/Tomosynthèse
- Echographie-Doppler Couleur
- Echo-Doppler 3D, 4D
- Echographie Morphologique
- Cone Beam
- Panoramique Dentaire Numérique
- Denta-scanner
- Téléradiologie 4 mètres Numérique
- Ostéo-densitométrie Biphotonique
- Radiologie Interventionnelle
- Diagnostic et Thérapeutique





# مختبر التشريح المرضي شارع كلّميّة

## Cabinet de Pathologie Bd GOULMIMA



**Dr Fadoua EL MANSOURI**  
Professeur en Anatomie Pathologique

**الدكتورة المنصوري فدوى**  
أستاذة في التشريح المرضي

Réf. B5820820

Nom et prénom : Najdane Aicha ép Guessouss

Age : 71 ans

Reçu le 27.08.2020 Répondu le 29.08.2020

Médecin : Dr Benkirane

Adresse : Radiologie Abou Madi

Résumé des renseignements cliniques : Nodule para-aréolaire droit / ACR4 / Sein droit.

### L'examen macroscopique

Reçu quatre fragments biopsiques (Biopsie au trucut) qui mesurent entre 2mm et 5mm de long. Elles sont de couleur blanchâtre. Inclusion totale.

### L'examen microscopique

Portant sur un parenchyme mammaire siège sur deux fragments d'ectasie canalaire et de mastite lymphocytaire. Il est occupé en un micro-foyer d'une prolifération biopsique à prédominance stromale siège d'une part d'une fibrose paucicellulaire et hyalinisante qui montre un discret infiltrat inflammatoire interstitiel : celui-ci est essentiellement lymphocytaire. Cette fibrose dissocie souvent les rares lobules mammaires. Les noyaux sont ovoïdes et centraux indemnes de mitoses anormales. Le cytoplasme est peu abondant éosinophile. La couche myoépithéliale est omniprésente. Absence de calcification.

### CONCLUSION

-Aspect morphologique de micro-foyer de tumeur phyllode de bas grade dans les limites de ce prélèvement biopsique.

-Absence de signes de malignité sur ce matériel.



Cytopathologie conventionnelle et monocouche - Histopathologie - Histochimie - Extemporane - Immunohistochimie - Biologie moléculaire

Le 633, Rue Goulmima - 1<sup>er</sup> Etage - Appt N° 2 - Bourgogne - Casablanca  
à 250 m de l'hôpital My Youssef et 300 m de la Mosquée Hassan II - entre Pharmacie Laayoune et Locamed  
Tél./Fax : 05 22 26 35 35 - Urgences : 06 14 88 11 88 - E-mail : anapathgoulmima@yahoo.fr





# مختبر بنجلون للتحاليل الطبية

## Laboratoire Benjelloun d'Analyses Médicales

Beauséjour

BIOCHIMIE - HEMATOLOGIE - IMMUNOLOGIE - BACTERIOLOGIE - VIROLOGIE - PARASITOLOGIE - MYCOLOGIE

**Dr. Najib BENJELLOUN**

Médecin Biologiste

Ancien Interne des Hôpitaux - Lyon

Maîtrise en Cytogénétique - Grenoble

PR RAJA AGHZADI EP TRAKI

Date de l'examen: 03-09-2020

**Mme NAJDANE GUESSOUS AICHA**

Date de naissance: 01-01-1949

Dossier N° : 2009032042



### HEMATOCYTOLOGIE

(Automates PENTRA 80 XL (ABX) - KX21N (SYSMEX) - ISED (ALCOR SCIENTIFIC))

#### NUMERATION FORMULE SANGUINE

30-12-2019

|                                |      |      |             |      |
|--------------------------------|------|------|-------------|------|
| GLOBULES ROUGES (Erythrocytes) | 5,17 | M/μl | (4,00-5,20) | 4,79 |
| Hémoglobine                    | 14,9 | g/dL | (12,5-15,5) | 14,5 |
| Hématocrite                    | 45,0 | %    | (37,0-47,0) | 43,5 |
| VGM (Volume globulaire moyen)  | 87,0 | fL   | (80,0-97,0) | 91,0 |
| TCMH                           | 28,7 | pg   | (27,0-32,0) | 30,2 |
| CCMH                           | 33,0 | g/dL | (32,0-36,0) | 33,3 |

|                               |       |                            |                |       |
|-------------------------------|-------|----------------------------|----------------|-------|
| GLOBULES BLANCS (Leucocytes)  | 7 800 | /mm <sup>3</sup>           | (4 000-10 000) | 7 500 |
| 1-Polynucléaires Neutrophiles | 56,0% | Soit 4 368/mm <sup>3</sup> | (1 500-7 000)  | 4050  |
| 2-Polynucléaires Eosinophiles | 2,0%  | Soit 156/mm <sup>3</sup>   | (80-400)       | 150   |
| 3-Polynucléaires Basophiles   | 1,0%  | Soit 78/mm <sup>3</sup>    | (0-100)        | 75    |
| 4-Lymphocytes                 | 36,0% | Soit 2 808/mm <sup>3</sup> | (1 500-4 000)  | 2775  |
| 5-Monocytes                   | 5,0%  | Soit 390/mm <sup>3</sup>   | (200-1 000)    | 450   |

|            |         |                  |                   |         |
|------------|---------|------------------|-------------------|---------|
| PLAQUETTES | 244 000 | /mm <sup>3</sup> | (150 000-450 000) | 250 000 |
|------------|---------|------------------|-------------------|---------|

**Conclusion sur l'héogramme:** Numération formule sanguine normale.

Remarque: Chez la femme enceinte, une chute progressive de l'hémoglobine à 11-12 g/dl dès la 10<sup>ème</sup> Semaine d'Aménorrhée.

مختبر بنجلون للتحاليل الطبية  
LABORATOIRE BENJELLOUN  
109, Bd. Omar Al Khayam - Beauséjour  
Casablanca  
Tél: 06000 503 40 - 0522 39 32 84/83  
Fax: 0522 39 33 66

Prélèvement à domicile sur rendez-vous : 06 63 45 60 50

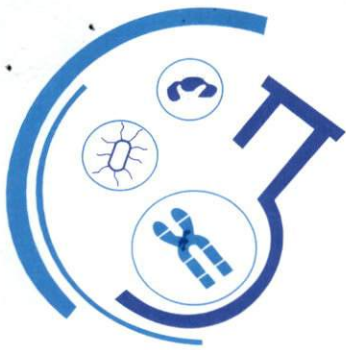
109, Bd. Omar Al Khayam - Beauséjour - 20200 Casablanca (en face du CAFC) - Tél.: 05 22 39 32 53/84 - 06000 503 40 - Fax: 05 22 39 32 84/83

benjelloun@labobenjelloun.ma - www.labobenjelloun.ma - Tramway : Ligne 2 (Arrêt Beauséjour)

CNSS: 6441662 IF: 51102718 PATENTE: 34823087 ICE: 001686316000007 INP: 93001360







# مختبر بنجلون للتحليلات الطبية

## Laboratoire Benjelloun d'Analyses Médicales

Beauséjour

BIOCHIMIE - HEMATOLOGIE - IMMUNOLOGIE - BACTERIOLOGIE - VIROLOGIE - PARASITOLOGIE - MYCOLOGIE

**Dr. Najib BENJELLOUN**

Médecin Biologiste

Ancien Interne des Hôpitaux - Lyon

Maîtrise en Cytogénétique - Grenoble

PR RAJA AGHZADI EP TRAKI

Date de l'examen: 03-09-2020

**Mme NAJDANE GUESSOUS AICHA**

Date de naissance: 01-01-1949

Dossier N° : 2009032042



### HEMOSTASE

Satellite (STAGO) – COBAS H232(ROCHE)

#### TAUX DE PROTHROMBINE (Temps de Quick)

27-12-2012

|   |           |          |      |
|---|-----------|----------|------|
| Temps de Quick (RC)<br>(Technique chronométrique) | 27,4 sec. |          | 12,5 |
| Taux de Prothrombine (RC)                         | 31 %      | (70-150) | 100  |
| Temps de Quick Témoin (RC)                        | 13,2 sec. |          | 13,3 |
| INR (International Normalized Ratio) (RC)         | 2,12      |          | 1,00 |

**Conclusion:** TP bas contrôlé: une exploration de la voie exogène serait souhaitable.

#### TEMPS DE CEPHALINE ACTIVEE (TCA)


|   |           |             |
|---|-----------|-------------|
| TCA Temps<br>(Technique chronométrique) | 36,9 sec. | (24,0-35,0) |
| TCA Temps témoin                        | 32,0 sec. |             |
| TCA Ratio patient/témoin                | 1,15      | (<1,20)     |

### BIOCHIMIE SANGUINE – BILAN GLYCEMIQUE

COBAS C311 (ROCHE) – D10 (BIORAD)

30-12-2019

|   |                         |                            |      |
|---|-------------------------|----------------------------|------|
| Glycémie à jeûn<br>(Technique enzymatique à l'hexokinase) | 1,29 g/L<br>7,16 mmol/L | (0,70-1,10)<br>(3,89-6,11) | 1,40 |
|---|-------------------------|----------------------------|------|



مختبر بنجلون للتحليلات الطبية  
LABORATOIRE BENJELLOUN  
109, Bd. Omar Al Khayam Beauséjour  
Casablanca  
Tél : 0522 39 32 53/84 - 06000 503 40  
Fax : 0522 39 33 65

Prélèvement à domicile sur rendez-vous : 06 63 45 60 50

109, Bd. Omar Al Khayam - Beauséjour - 20200 Casablanca (en face du CAFC) - Tél.: 05 22 39 32 53/84 - 06000 503 40 - Fax: 05 22 39 33 65

benjelloun@labobenjelloun.ma - www.labobenjelloun.ma - Tramway : Ligne 2 (Arrêt Beauséjour)

CNSS : 6441662 IF : 51102718 PATENTE : 34823087 ICE : 001686316000007 INP : 93001360







# مختبر بنجلون للتحليلات الطبية

## Laboratoire Benjelloun d'Analyses Médicales

Beauséjour

BIOCHIMIE - HEMATOLOGIE - IMMUNOLOGIE - BACTERIOLOGIE - VIROLOGIE - PARASITOLOGIE - MYCOLOGIE

**Dr. Najib BENJELLOUN**

Médecin Biologiste

Ancien Interne des Hôpitaux - Lyon

Maîtrise en Cytogénétique - Grenoble

**PR RAJA AGHZADI EP TRAKI**

Date de l'examen: 03-09-2020

**Mme NAJDANE GUESSOUS AICHA**

Date de naissance: 01-01-1949

Dossier N° : 2009032042



### BIOCHIMIE SANGUINE – BILAN RENAL

COBAS C311 (ROCHE)

Urée

(Technique enzymatique à l'uréase UV)

0,33 g/L

5,49 mmol/L

(0,10–0,50)

(1,67–8,33)

30-12-2019

0,31

Créatinine

(Technique cinétique selon la méthode de Jaffé)

11,10 mg/L

98,2 µmol/L


(5,00–12,00)

(44,3–106,2)

30-12-2019

10,20

**Conclusion: Fonction rénale normale**



مختبر بنجلون للتحليلات الطبية  
LABORATOIRE BENJELLOUN  
109, Bd. Omar Al Khayam Beauséjour  
Casablanca  
Tél : 0522 39 32 53/84 - 0522 39 32 84/53  
Fax : 0522 39 33 65

Prélèvement à domicile sur rendez-vous : 06 63 45 60 50

109, Bd. Omar Al Khayam - Beauséjour - 20200 Casablanca (en face du CAFC) - Tél.: 05 22 39 32 53/84 - 06000 503 40 - Fax: 05 22 39 33 65

benjelloun@labobenjelloun.ma - www.labobenjelloun.ma - Tramway : Ligne 2 (Arrêt Beauséjour)

CNSS : 6441662 IF : 51102718 PATENTE : 34823087 ICE : 001686316000007 INP : 93001360







# مختبر بنجلون للتحاليل الطبية Laboratoire Benjelloun d'Analyses Médicales

Beauséjour

BIOCHIMIE - HEMATOLOGIE - IMMUNOLOGIE - BACTERIOLOGIE - VIROLOGIE - PARASITOLOGIE - MYCOLOGIE

**Dr. Najib BENJELLOUN**

Médecin Biologiste

Ancien Interne des Hôpitaux - Lyon

Maîtrise en Cytogénétique - Grenoble

**PR RAJA AGHZADI EP TRAKI**

Date de l'examen: 03-09-2020

**Mme NAJDANE GUESSOUS AICHA**

Date de naissance: 01-01-1949

Dossier N° : 2009032042



## BIOCHIMIE SANGUINE – BILAN HEPATIQUE

COBAS C311 (ROCHE)

### TRANSAMINASES

30-12-2019


Alanine-Amino-Transférase (GPT)

9,7 UI/L

(0,0-33,0)

8,2

(Technique cinétique (IFCC))



30-12-2019

Aspartate-Amino-Transférase (GOT)

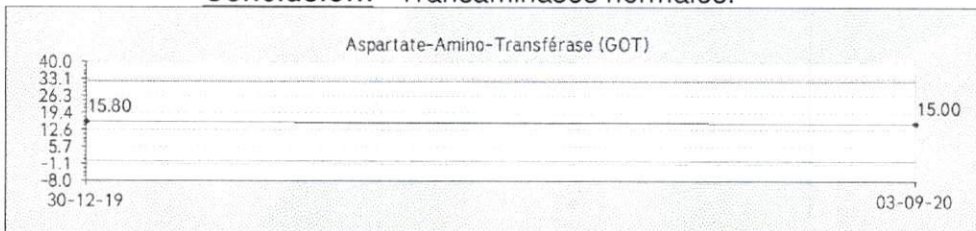
15,0 UI/L

(0,0-32,0)

15,8

(Technique cinétique (IFCC))

**Conclusion:** Transaminases normales.



(RC) : Résultat contrôlé

مختبر بنجلون للتحاليل الطبية  
LABORATOIRE BENJELLOUN  
109, Bd. Omar Al Khayam Beauséjour  
Casablanca  
Tél : 0509 503 40 / 0522 39 32 34/53  
Fax : 0522 39 33 55

Prélèvement à domicile sur rendez-vous : 06 63 45 60 50

109, Bd. Omar Al Khayam - Beauséjour - 20200 Casablanca (en face du CAFC) - Tél.: 05 22 39 32 53/84 - 06000 503 40 - Fax : 05 22 39 33 65

benjelloun@labobenjelloun.ma - www.labobenjelloun.ma - Tramway : Ligne 2 (Arrêt Beauséjour)

CNSS : 6441662 IF : 51102718 PATENTE : 34823087 ICE : 001686316000007 INP : 93001360

