

# RECOMMANDATIONS IMPORTANTES A LIRE POUR ACTIVER LES REMBOURSEMENTS ET EVITER LES REJETS

## Conditions générales :

- Le cadre réservé à l'adhérent doit être dûment renseigné.
- Le cadre réservé au médecin doit être renseigné par le praticien lui-même notamment la nature de la maladie.
- La validité de la feuille de soins est limitée à 3 mois à compter de la première consultation.
- L'entente préalable est exigée pour toute hospitalisation médicale, chirurgicale, soins dentaires spéciaux, extractions multiples, parodontie orthodontie, prothèses dentaires, prothèses auditives ou orthopédiques ainsi que pour tous les actes effectués en série.
- En cas d'accident, une déclaration précisant les causes et circonstances de l'accident est à joindre à la feuille de soins.

## Pharmacie :

- Les vignettes des médicaments doivent être obligatoirement jointes aux ordonnances.
- Pour les médicaments sans vignettes une facture de la pharmacie doit être jointe.

## Radiologie et Biologie :

- La facture ainsi qu'une copie des résultats des analyses ou du compte rendu (sous pli confidentiel) doivent être jointes à l'ordonnance médicale pour toute demande de remboursement.
- Un pli confidentiel du médecin prescripteur des analyses ou radios peut être demandé par le médecin conseil de la mutuelle.

## Optique :

L'ordonnance du médecin prescripteur et la facture de l'opticien sont à joindre à la feuille de soins.

## Rééducation :

- L'entente préalable renseignée par le médecin prescripteur est exigée avant le début des séances de rééducations.
- Pour le remboursement, la facture et le calendrier des séances effectuées sont à joindre à la feuille de soins.

## Dentaire :

- En cas de prothèses ou de traitement canaux, l'accord préalable renseigné sur la feuille de soins est obligatoire avant le début de traitement.
- La facture doit être jointe à la feuille de soins pour toute demande de remboursement.
- La radio-après soins est obligatoire en cas de prothèses ou de traitement canaux.

## Maladie et Affection Longue Durée ALD et ALC :

- La déclaration de maladie chronique doit être renseignée par le médecin prescripteur et renouvelée tous les 6 mois.

## Adresses Mails utiles

- Réclamation : [contact@mupras.com](mailto:contact@mupras.com)
- Prise en charge : [pec@mupras.com](mailto:pec@mupras.com)
- Adhésion et changement de statut : [adhesion@mupras.com](mailto:adhesion@mupras.com)

La MUPRAS garantit le respect de la loi n° 09-08 relative à la protection des personnes physiques à l'égard du traitement des données à caractère personnel.

**MUPRAS** : Centre Allal Ben Abdellah - 6ème Etage Angle Rue Mohamed Fakir et Rue Allal Ben Abdellah - Quartier de l'Horloge  
Casablanca 20000 - Tél. : 05 22 20 45 45 (LG) - Fax : 05 22 22 78 18 - [www.mupras.com](http://www.mupras.com)



N°D: 14986

**Déclaration de Maladie : N° P19- 0008533**

☒ **Maladie** ☐ **Dentaire** ☐ **Optique** ☐ **Autres**

### Cadre réservé à l'adhérent (e)

Matricule : 02601 Société :  
☐ Actif ☒ Pensionné(e) ☐ Autre :  
Nom & Prénom : MBIRKOU M. Naji Date de naissance : 07/01/1938  
Adresse : 35 Cours des Sports 20200 CASABLANCA  
Tél. : 06 62 51 21 54 Total des frais engagés : 6455,00 DH Dhs

### Cadre réservé au Médecin

Cachet du médecin :

**Docteur Omar HAJJI**  
**ONCOLOGUE MEDICAL**  
Salaj 3 Bd. La Grande Ceinture Ain Diab  
Casa - Anfa - Tél : 05 20 66 68 90/91/92  
Fax : 05 22 79 75 94 / 05 22 79 69 89

Date de consultation : 07/10/19

Nom et prénom du malade : LAHLOU Najate ép MBIRKOU Age : 74 an

Lien de parenté : ☐ Lui-même ☒ Conjoint ☐ Enfant

Nature de la maladie : Néoplasie colique

En cas d'accident préciser les causes et circonstances :

Dans le cas où la maladie aurait un caractère confidentiel, communiquer les renseignements sous pli confidentiel à l'attention du médecin conseil de la Mutuelle.

J'atteste sur l'honneur l'exactitude des renseignements portés sur la présente déclaration. Je déclare avoir pris connaissance de la clause relative à la protection des données personnelles.

Fait à : Casablanca

Le : 07/10/2019

Signature de l'adhérent(e) :



# RELEVÉ DES FRAIS ET HONORAIRES

Dates des Actes	Natures des Actes	Nombre et Coefficient	Montant détaillé des Honoraires	Cachet et signature du Médecin attestant le Paiement des Actes
07/10/19		2	250	

# EXECUTION DES ORDONNANCES

Récept du Pharmacien du Fournisseur	Date	Montant de la Facture
Pharmacie Longchant Rue Tamiel Tel: 0522.36.47.51	07/10/19	159,80

# ANALYSES - RADIOGRAPHIES

Cachet et signature du Laboratoire et du Radiologue	Date	Désignation des Coefficients	Montant des Honoraires
	07/10/19	B2530	3589,20
	08/10/19	Rx Rhin	200,00
		échographie	400,00
		échographie	1500,00
		échographie	3000,00

# AUXILIAIRES MEDICAUX

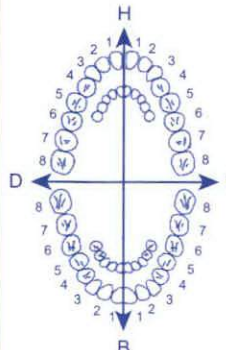
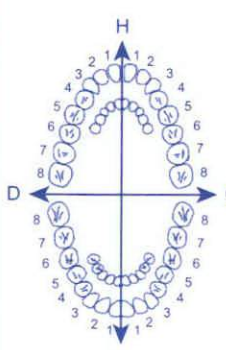
Cachet et signature du Praticien	Date des Soins	Nombre				Montant détaillé des Honoraires
		AM	PC	IM	IV	

# RELEVÉ DES FRAIS ET HONORAIRES

Le praticien est prié de préciser la dent traitée, l'acte pratiqué en indiquant la nature des soins.

Important :

Veuillez joindre les radiographies en cas de prothèses ou de traitement, ainsi que le bilan de l'OD

SOINS DENTAIRES	Dents Traitées	Nature des Soins	Coefficient														
				Coefficient DES TRAVAUX													
				MONTANTS DES SOINS													
				DEBUT D'EXECUTION													
				FIN D'EXECUTION													
O.D.F PROTHESES DENTAIRES	DETERMINATION DU CCEFFICIENT MASTICATOIRE																
	<table border="1"> <tr> <td>H</td> <td></td> </tr> <tr> <td>25533412</td> <td>21433552</td> </tr> <tr> <td>00000000</td> <td>00000000</td> </tr> <tr> <td>D</td> <td>G</td> </tr> <tr> <td>00000000</td> <td>00000000</td> </tr> <tr> <td>35533411</td> <td>11433553</td> </tr> <tr> <td>B</td> <td></td> </tr> </table>		H		25533412	21433552	00000000	00000000	D	G	00000000	00000000	35533411	11433553	B		Coefficient DES TRAVAUX
	H																
	25533412	21433552															
	00000000	00000000															
	D	G															
	00000000	00000000															
	35533411	11433553															
	B																
	[Création, remont, adjonction] Fonctionnel, Thérapeutique, nécessaire à la profession		MONTANTS DES SOINS														
			DATE DU DEVIS														
		DATE DE L'EXECUTION															

VISA ET CACHET DU PRATICIEN ATTESTANT LE DEVIS

VISA ET CACHET DU PRATICIEN ATTESTANT L'EXECUTION



مصحة الساحل للأنكولوجيا

CLINIQUE D'ONCOLOGIE LE LITTORAL



090003906

RADIOTHERAPIE CONFORMATIONNELLE ET DOSIMETRIE 3D • RADIOTHERAPIE PAR MODULATION D'INTENSITE : IMRT • RAPID-ARC •  
RADIO-CHIRURGIE STEREOTAXIQUE • CURIETHERAPIE HAUT DEBIT • MEDECINE NUCLEAIRE • ONCOLOGIE MEDICALE • ONCO.HEMATOLOGIE  
GREFFE DE MOELLE OSSEUSE • RADIOLOGIE • CHIRURGIE CARCINOLOGIQUE • CHIRURGIE REPARATRICE ET ESTHETIQUE • SOINS INTENSIFS  
REANIMATION ET TRAITEMENT DE LA DOULEUR • SOINS PALLIATIFS • RADIOFREQUENCE • DEPISTAGE ET DIAGNOSTIC DES TUMEURS

07/10/19

Mme Lahcen Najotte

1/70

①

Sangene 1000 3xj

2/70

②

Vitament forte

3xj

3/70

③

Derivex le sm  
x 15j

4/10/19

PHARMACIE LONGCHAM  
Rajaa TAZI BENLAMLIH  
Rue Toulouse C.I.L. Casa  
Tél 0522 36 47 51

Docteur Omar HAJJI  
ONCOLOGUE MEDICAL  
Salaj 3 Bd. La Grande Ceinture Ain Diab  
Casa - Anfa - Tél : 05 20 66 68 90/91/92  
05 22 79 75 94 / 05 22 79 69 89  
H1

Salaj 3, Bd la Grande Ceinture Ain Diab, 20180 Casablanca, Maroc

Pour accéder : Tram ligne1, direction Ain Diab, station Le Littoral

☎ (+212) 5 20 66 68 90 / 91 / 92 • 📠 (+212) 5 22 79 75 94 / (+212) 5 22 79 86 96 • @contact@cliniquelelittoral.ma

[www.cliniquelelittoral.ma](http://www.cliniquelelittoral.ma)



Wijdane


**Sargenor** 1g  
ASPARTATE D'ARGININE

PPV 47D100 EXP 02/2023  
LOT 8N030 1

**MEDA**

12880

PPV  
LOT  
PER



**DEROXAT**  
Paroxétine  
Comprimé pelliculé sécable 20 mg

GlaxoSmithKline Maroc  
Aïn El Aouda  
Région de Rabat  
PPV: 83.70 DH

ID : 624438  
6 118001 140237

14  
Comprimés  
Sécables

Médicament autorisé n° 3400933525385



RADIOTHERAPIE CONFORMATIONNELLE ET DOSIMETRIE 3D • RADIOTHERAPIE PAR MODULATION D'INTENSITE : IMRT • RAPID-ARC • RADIO-CHIRURGIE STEREOTAXIQUE •  
CURIETHERAPIE HAUT DEBIT • MEDECINE NUCLEAIRE • ONCOLOGIE MEDICALE • ONCO-HEMATOLOGIE • GREFFE DE MOELLE OSSEUSE • RADIOLOGIE •  
CHIRURGIE CARCINOLOGIQUE • CHIRURGIE REPARATRICE ET ESTHETIQUE • SOINS INTENSIFS • REANIMATION ET TRAITEMENT DE LA DOULEUR •  
SOINS PALLIATIFS • RADIOFREQUENCE • DEPISTAGE ET DIAGNOSTIC DES TUMEURS

## DEMANDE D'EXAMEN RADIOLOGIQUE

NOM & PRÉNOM : **CAHLON Najette** Date : **07/10/19**  
ORGANISME GESTIONNAIRE : **RADIMURRAS** AGE : **73 ans**  
ADMISSION :

### RENSEIGNEMENTS CLINIQUES :

**Néphrectomie cœlienne opérée en 2013.**

### RADIOLOGIE DEMANDÉES :

**Rx thorax face**  
**Echo cardiaque**  
**Tomodensitométrie**

### BUT DE L'EXAMEN

☐ Bilan initial ☒ Surveillance simple

**Docteur Omar HAJJI**  
**ONCOLOGUE MEDICAL**  
Salaj 3, Bd la Grande Ceinture Ain Diab  
Tél : 05 20 66 68 90/91/92  
Fax : 05 22 79 75 94 / 05 22 79 69 89

Salaj 3, Bd la Grande Ceinture Ain Diab, 20180 Casablanca, Maroc

Pour accéder : Tram ligne 1, direction Ain Diab, station Le Littoral

☎ (+212) 5 20 66 68 90/91/92 • 📠 (+212) 5 22 79 75 94 / (+212) 5 22 79 86 96

@contact@cliniquelelittoral.ma • [www.cliniquelelittoral.ma](http://www.cliniquelelittoral.ma)



مصحة الساحل للأنكولوجيا

CLINIQUE D'ONCOLOGIE LE LITTORAL

Payant: 1981,20



090003906

82 Kg

RADIODTHERAPIE CONFORMATIONNELLE ET DOSIMETRIE 3D • RADIODTHERAPIE PAR MODULATION D'INTENSITE : IMRT • RAPID-ARC •  
RADIO-CHIRURGIE STEREOTAXIQUE • CURIETHERAPIE HAUT DEBIT • MEDECINE NUCLEAIRE • ONCOLOGIE MEDICALE • ONCO.HEMATOLOGIE  
GREFFE DE MOELLE OSSEUSE • RADIOLOGIE • CHIRURGIE CARCINOLOGIQUE • CHIRURGIE REPARATRICE ET ESTHETIQUE • SOINS INTENSIFS  
REANIMATION ET TRAITEMENT DE LA DOULEUR • SOINS PALLIATIFS • RADIOFREQUENCE • DEPISTAGE ET DIAGNOSTIC DES TUMEURS

NOM & PRÉNOM :

Date : 07/10/19

AGE : 73

ORGANISME GESTIONNAIRE :

N° ADMISSION :

MOULAY YOUSSEF  
Angle Bd. Mly Youssef & Hassan  
CASABLANCA - Tél: 05 22 79 75 94

### BILANS BIOLOGIQUES

x 950818478

HEMOGRAMME : NFS + plq

BILAN D'HÉMOSTASE : TP ☐ PDF ☐ TCK ☐ Fibrinogène ☐ INR ☐ D-dimères ☐

BILAN BIOCHIMIQUE :

Ionogramme Complet ☒ Na+ ☐ Mg+ ☐ Protéines ☐ Fer sérique ☐ Glycémie à jeun ☒  
Reserve alcaline ☐ K+ ☐ Ca++ ☐ Albumine ☐ Ferritine ☐ Cl- ☐ Ph ☐  
EPP ☐ Triglycerides ☒ Cholest. total ☒ HDL ☒ LDL ☒ Urée + creat ☒  
Clairance de la créatinine ☒ Bilirub. totale ☒ Bilirubine directe ☒ ALAT ☒ ASAT ☒  
Ph. alcalines ☒ LDH ☐ GammaGT ☐ Hemoculture ☐ ECU ☐  
CRP ☐ PCT ☐ CPK ☐ CPKmb ☐ TROPONINE ☐

### MARQUEURS TUMORAUX

ACE ☒ CA19-9 ☒ CA15-3 ☐ CA125 ☐ AFP ☐ Thyroglobuline ☐  
PSA ☐ Calcitonine ☐ NSE ☐  $\beta 2$  microglobuline ☐  $\beta$ -HCG ☐

AUTRES :

T3 T4 TSH  
vit D2-D3

Docteur Omar HAJJI  
ONCOLOGUE MEDICAL  
Salaj 3 Bd. La Grande Ceinture Ain Diab  
Casa - Anfa - Tél: 05 22 79 75 94 / 05 22 79 86 96  
Fax: 05 22 79 75 94 / 05 22 79 86 96  
MEDICIN

Salaj 3, Bd la Grande Ceinture Ain Diab, 20180 Casablanca, Maroc

Pour accéder : Tram ligne1, direction Ain Diab, station Le Littoral

☎ (+212) 5 20 66 68 90 / 91 / 92 • 📠 (+212) 5 22 79 75 94 / (+212) 5 22 79 86 96 • @contact@cliniquelelittoral.ma

www.cliniquelelittoral.ma



# LABORATOIRE D'ANALYSES MEDICALES MOULAY YOUSSEF

Dr Ghizlane BENNIS : Pharmacien Biologiste Diplômée de l'Université René Descartes (Paris V)  
Angle Bd, Moulay Youssef et Hassan 1er Résidence Sourour Tél : 022 49.13.01/02 Fax : 022 49 .13.03



## Honoraires

Casablanca , le 11/10/2019

Date Prélèvement : 08/10/2019

CLINIQUE LITTORAL PAYANT

Dr : HAJJI OMAR

Mle : X9J0818478

Patient : Mme LAHLOU Najatte

N°Chambre

Analyses	Valeur en B	Montant
HEMOGRAMME : NFS + PLQ	80	107,20
GLYCEMIE A JEUN	30	40,20
CREATININE	30	40,20
UREE	30	40,20
CHOLESTEROL TOTAL	30	40,20
CHOLESTEROL HDL	50	67,00
CHOLESTEROL LDL	50	67,00
TRIGLYCERIDES	60	80,40
IONOGRAMME SANGUIN	160	214,40
BILIRUBINE TOTALE ET CONJUGUEE	70	93,80
TRANSAMINASES	100	134,00
PHOSPHATASES ALCALINES	50	67,00
CLAIRANCE APPROCHEE DE LA CREATININE FEMME	40	53,60
TSH-us : Thyroestimuline-Hormone	250	335,00
FT4 : THYROXINE LIBRE	200	268,00
FT3 : TRIIODOTHYRONINE (Libre)	300	402,00
ACE : Antigène Carcino-Embryonnaire	250	335,00
Antigène CA19-9	400	536,00
25 OH VITAMINE D TOTAL (D2+D3 ) .	450	603,00

Total B : 2 630,00

Total en DHS : 3 589,20

LABORATOIRE  
MOULAY YOUSSEF  
Angle Bd. Mly Youssef & Hassan 1er  
CASA BL ANCA - Tél : 022 49 13 01 / 02



090003906

RADIOTHERAPIE CONFORMATIONNELLE ET DOSIMETRIE 3D • RADIOTHERAPIE PAR MODULATION D'INTENSITE : IMRT • RAPID-ARC • RADIO-CHIRURGIE STEREOTAXIQUE •  
 CURIETHERAPIE HAUT DEBIT • MEDECINE NUCLEAIRE • ONCOLOGIE MEDICALE • ONCO. HEMATOLOGIE • GREFFE DE MOELLE OSSEUSE • RADIOLOGIE •  
 CHIRURGIE CARCINOLOGIQUE • CHIRURGIE REPARATRICE ET ESTHETIQUE • SOINS INTENSIFS • REANIMATION ET TRAITEMENT DE LA DOULEUR •  
 SOINS PALLIATIFS • RADIOFREQUENCE • DEPISTAGE ET DIAGNOSTIC DES TUMEURS Casablanca Le : 08/10/2019

**Facture N° 17787/19**

Etablie par WIJDANE RADIOLOGIE Page 1/1

**Identification**

N° ~~090003906~~ 18479

N° Identifiant : 13122338/13

**Nom & Prénom : LAHLOU NAJATTE**

C.I.N. :

Date Début :

08/10/2019

Date Fin 08/10/2019

Adresse : 65 COURT DES SPORT FERME BRETONNE

Traitement : Bilan radiologique

Médecin : HAJJI OMAR

Prestations	Qté	Prix U.	L.C.	Coef	Montant
<b>IMAGERIE MEDICALE</b>					
Rx thorax face	1	200,00			200,00
Echographie cervicale	1	400,00			400,00
Tdm abdomino-pelvienne	1	1 500,00			1 500,00
Total Rubrique :					2 100,00
<b>PHARMACIE</b>					
Pharmacie	1	366,00			366,00
Total Rubrique :					366,00
<b>PARTIE CLINIQUE :</b>					<b>2 466,00</b>
<b>TOTAL FACTURE</b>					<b>2 466,00</b>

Arrêtée la présente Facture à la somme de :

Deux mille quatre cent soixante six Dirhams

Cachet et signature

Clinique Spécialisée le Littoral  
 Salaj 3, Bd La Grande Ceinture Ain Diab  
 Casa - Anfa  
 Tél.: 05 20 66 80 91 / 92  
 Fax: 0522 79 86 96 / 0522 79 69 80  
 C5





090003906

RADIOTHERAPIE CONFORMATIONNELLE ET DOSIMETRIE 3D • RADIOTHERAPIE PAR MODULATION D'INTENSITE : IMRT • RAPID-ARC • RADIO-CHIRURGIE STEREOTAXIQUE •  
 CURIETHERAPIE HAUT DEBIT • MEDECINE NUCLEAIRE • ONCOLOGIE MEDICALE • ONCO.HEMATOLOGIE • GREFFE DE MOELLE OSSEUSE • RADIOLOGIE •  
 CHIRURGIE CARCINOLOGIQUE • CHIRURGIE REPARATRICE ET ESTHETIQUE • SOINS INTENSIFS • REANIMATION ET TRAITEMENT DE LA DOULEUR •  
 SOINS PALLIATIFS • RADIOFREQUENCE • DEPISTAGE ET DIAGNOSTIC DES TUMEURS

Page : 1/1

DATE: 08/10/2019

## Détail de la pharmacie consommée

Patient LAHLOU NAJATTE

Dossier N° X9J0818479

Date	Produit consommé	Quantité	Prix Unit.	Montant
Pharmacie				
08/10/2019	ULTRAVIST 100 ML 300 MG FL (01)	1	366,00	366,00
Total				366,00
Total journée 08/10/2019				366,00
Total Pharmacie				366,00

### Ultravist® 300

(300mg d'iode / ml)  
 Iopromide  
 Solution injectable

Ultravist 300 mg/ml  
 100 ml de sol inj  
 Iopromide  
 P.H. : 366,00 DH  
 Bayer S.A.  
  
 6 118001 090495


Clinique Spécialisée Le Littoral  
 Salaj 3, Bd La Grande Ceinture Ain Diab  
 20180 Casablanca - Maroc  
 Tél : 05 22 79 75 94 / 05 22 79 86 96  
 Fax : 05 22 79 86 96  
 C5

Salaj 3, Bd la Grande Ceinture Ain Diab, 20180 Casablanca, Maroc, Pour accéder : Tram ligne1, direction Ain Diab, station Le Littoral

☎ (+212) 5 20 66 68 90 / 91 / 92 • 📠 (+212) 5 22 79 75 94 / (+212) 5 22 79 86 96 • @ contact@cliniquelelittoral.ma

www.cliniquelelittoral.ma

R.C. 92755 - I.F. 01086961 • C.N.S.S. 6016069 • PATENTE 35607154 • ICE 001527293000020 • C.B. : 190780212115956082001541 BQ. Populaire ELHANA CASABLANCA



RADIOTHERAPIE CONFORMATIONNELLE ET DOSIMETRIE 3D • RADIOTHERAPIE PAR MODULATION D'INTENSITE : IMRT • RAPID-ARC • RADIO-CHIRURGIE STEREOTAXIQUE •  
CURIETHERAPIE HAUT DEBIT • MEDICINE NUCLEAIRE • ONCOLOGIE MEDICALE • ONCO-HEMATOLOGIE • GREFFE DE MOELLE OSSEUSE • RADIOLOGIE •  
CHIRURGIE CARCINOLOGIQUE • CHIRURGIE REPARATRICE ET ESTHETIQUE • SOINS INTENSIFS • REANIMATION ET TRAITEMENT DE LA DOULEUR •  
SOINS PALLIATIFS • RADIOFREQUENCE • DEPISTAGE ET DIAGNOSTIC DES TUMEURS

Casablanca, le 15/10/2019

Echographie cervicale

Nom et prénom : LAHLOU NAJATTE

Adressé par : Dr HAJJI

Résultat :


- La glande thyroïde est augmentée de volume au dépend du lobe droit :
  - Le lobe thyroïdien droit mesure (39mm x 30 mm x 25 mm) soit un index volumique estimé à ( 15.4 cm<sup>3</sup>).
  - Le lobe thyroïdien gauche mesure (32 mm x 14 mm x 11 mm) soit un index volumique estimé à (2.7 cm<sup>3</sup>).
  - L'isthme mesure (4 mm) d'épaisseur.
- Présence au niveau du lobe thyroïdien droit d'un volumineux nodule bien limité ovalaire plus large qu'épais, iso échogène renfermant des zones kystiques sans calcification présentant une vascularisation essentiellement périphérique (EU-Tirads 3). Il mesure transversalement 29 mm x 19 mm et s'étend sur 34 mm de hauteur.
- Le lobe gauche est le siège de multiples nodules infra centimétriques non vascularisés. Certaines de ces nodules sont purement kystiques renfermant des granulations colloïdes alors que d'autres sont spongiformes dont le plus volumineux est lobo-isthmique mesurant 9 mm x 3 mm. (EU-Tirads 2)
- Absence d'hyperhémie vasculaire du parenchyme thyroïdien au doppler couleur.
- Les axes vasculaires jugulo-carotidiens sont de calibre normal, perméables.
- Mise en évidence de deux formations ganglionnaires jugulo carotidiennes gauches infra centimétriques ovalaires hypo échogènes mesurant successivement 5,6 mm x 3,4 mm et 6 mm x 2.5 mm.
- Les glandes parotides et submandibulaires sont de volume normal, d'échostructure homogène sans hyperhémie vasculaire au doppler couleur.

Au Total :

- Aspect de goitre thyroïdien nodulaire.
- Volumineux nodule thyroïdien lobaire droit de 3,4 cm de grand axe classé (EU-Tirads 3) associé à de multiples petits nodules kystiques et spongiformes lobaires gauches infra centimétriques (EU-Tirads 2).
- Deux formations ganglionnaires jugulo carotidiennes gauches millimétriques hypo échogènes.
- Compte tenu de sa taille, le nodule thyroïdien lobaire droit classé (EU-Tirads 3) nécessite une vérification cytologique.

Dr. ~~SAÏD~~ **HAJJI** **HAOUI**  
Médecin Radiologue  
Clinique d'Oncologie Le Littoral  
Salaj 3, Bd. La Grande Ceinture Ain Diab  
Casa - Anfa - Tél : 0522 66 66 90 / 91 / 92  
Fax : 0522 64 61 62 / 05 22 78 75 94





RADIOTHERAPIE CONFORMATIONNELLE ET DOSIMETRIE 3D • RADIOTHERAPIE PAR MODULATION D'INTENSITE : IMRT • RAPID-ARC • RADIO-CHIRURGIE STEREOTAXIQUE •  
CURIETHERAPIE HAUT DEBIT • MEDECINE NUCLEAIRE • ONCOLOGIE MEDICALE • ONCO. HEMATOLOGIE • GREFFE DE MOELLE OSSEUSE • RADIOLOGIE •  
CHIRURGIE CARCINOLOGIQUE • CHIRURGIE REPARATRICE ET ESTHETIQUE • SOINS INTENSIFS • REANIMATION ET TRAITEMENT DE LA DOULEUR •  
SOINS PALLIATIFS • RADIOFREQUENCE • DEPISTAGE ET DIAGNOSTIC DES TUMEURS

Casablanca, le 08/10/2019

**TDM abdomino pelvienne**

**Nom et prénom :** Mme LAHLOU Najatte

**Adressé par :** Dr HAJJI

**Indication :**

- Patiente de 73 ans, néoplasie colique opérée en 2013
- Bilan de surveillance

**Technique :**

- Acquisition volumique en mode spiralé avec injection de contraste iodé
- Reconstruction 2D axiale transverse en 2,5mm d'épaisseur jointive couvrant l'ensemble de l'étage abdomino-pelvien.

**Résultat :**

**A l'étage abdominal**

- Le foie est de taille normale, de contours réguliers, de densité homogène dans son ensemble sans lésion focal ni rehaussement pathologique
- Il n'est pas relevé de dilatation des VBIH chez cette patiente cholécystectomisée
- Aspect grêle du pancréas, sans dilatation du Wirsung
- Rate homogène, de taille normale, de contours réguliers
- L'estomac de taille normale, sans épaissement notable de son relief muqueux
- Absence d'adénopathie coeliomésentérique
- Les reins sont de taille et de situation normales, de densité homogène, sans dilatation des cavités excrétrices
- Pas d'hypertrophie ni nodule surrénalien
- Absence d'adénopathie profonde lomboaortique
- Pas d'épanchement péritonéal libre ou cloisonné
- Pas d'épaississement pariétal digestif d'allure suspecte

**A l'étage pelvien :**

- Vessie de taille normale, à paroi fine, de contenu homogène,
- Utérus de siège centro pelvien sans syndrome de masse annexielle ni collection pelvienne décelable
- Absence d'adénopathie significative au niveau des différentes chaînes iliaques
- Fosses ischio rectales sont libres

**Au total :**

- TDM ne montrant pas d'anomalie suspecte à retenir
- Pas de signe de récurrence locale ni à distance ni réaction péritonéale décelable

Dr. Abdellah BELHARJ SOULAM  
Médecin Radiologue  
Clinique d'Oncologie Le Littoral  
Salaj 3, Bd. La Grande Ceinture Ain Diab  
Casa - Anfa - Tél : 0520 66 88 90 / 91 / 92  
Fax : 0522 64 81 52 / 05 22 79 75 96



RADIOTHERAPIE CONFORMATIONNELLE ET DOSIMETRIE 3D • RADIOTHERAPIE PAR MODULATION D'INTENSITE : IMRT • RAPID-ARC • RADIO-CHIRURGIE STEREOTAXIQUE •  
CURIETHERAPIE HAUT DEBIT • MEDECINE NUCLEAIRE • ONCOLOGIE MEDICALE • ONCO. HEMATOLOGIE • GREFFE DE MOELLE OSSEUSE • RADIOLOGIE •  
CHIRURGIE CARCINOLOGIQUE • CHIRURGIE REPARATRICE ET ESTHETIQUE • SOINS INTENSIFS • REANIMATION ET TRAITEMENT DE LA DOULEUR •  
SOINS PALLIATIFS • RADIOFREQUENCE • DEPISTAGE ET DIAGNOSTIC DES TUMEURS

Casablanca, le 08/10/2019

Radiographie thoracique (en incidence de face)

Nom et prénom : Mme LAHLOU Najatte

Résultat :

- Transparence satisfaisante des champs pulmonaires sans foyer systématisé ou d'allure évolutive
- Morphologie normale de la silhouette cardio-médiastinale
- Absence de réaction pleurale
- Pas d'anomalie évidente du cadre osseux

Dr. Abdellah BELHADJ SOULAMI  
Médecin Radiologue  
Clinique d'Oncologie Le Littoral  
Salaj 3, Bd. La Grande Ceinture Ain Diab  
Casa - Anfa - Tél : 0520 88 90 91 / 92  
Fax : 0522 64 31 53 / 05 22 79 75 94



Docteur GHATTAS Abderrazak  
SPECIALISTE DIPLOME DE L'UNIVERSITE DE LILLE

CHIRURGIE DIGESTIVE-CHIRURGIE THYROIDIENNE

CHIRURGIE GYNECOLOGIQUE

MALADIES DES SEINS-VARICES

CHIRURGIE COELIOSCOPIQUE

Ancien interne des hôpitaux de la R.S. de Lille  
Titulaire du Certificat d'Etudes Spéciales de chirurgie  
générale de la Faculté de Médecine de Lille  
Ex maître-assistant à la Faculté de Médecine  
de Casablanca

الدكتور غطاس عبد الرزاق  
اختصاصي - خريج كلية الطب بليل فرنسا

جراحة الجهاز الهضمي والغدة  
الدرقية والجهاز التناسلي النسوي  
علاج أمراض الشدي والدوالي

الجراحة بالتنظير الباطني

داخلي سابقاً بمستشفيات ليل  
استاذ مساعد سابقاً بكلية الطب

Casablanca, le 27 / 11 / 19 بالدار البيضاء

MME L AHL ou Najath ép M BIRKOU.

Cyto ponction d'un nodule  
Thyroïdienne Ab -

RCJ nodule connu depuis le 17  
1<sup>er</sup> cytopet en Nov 2019.

vers le 15 Février 2020

Dr. GHATTAS Abderrazak  
Chirurgie Générale et Digestive  
Chirurgie Coeloscopique  
3, Rue Neuf Brisach - Casablanca  
Tél: 0522 31 63 11 / 05 22 30 81 39

Dr Ghizlane BENNIS : Pharmacien Biologiste Diplômée de l'Université René Descartes (Paris V)  
Angle Bd, Moulay Youssef et Hassan 1er Résidence Sourour Tél : 022 49.13.01/02 Fax : 022 49 .13.03

Casablanca le : 10/10/2019

Code Patient : 19-001720

N°Chambre

Mle : X9J0818478

## Compte rendu d'analyses

\*\*\*  
Dossier N° : 081019-028 Pvt du: 08/10/2019 11:07

Nom : Mme LAHLOU Najatte

Demandé par Dr : HAJJI OMAR

CLINIQUE LITTORAL PAYANT

Page : 1/4

### ANALYSES D'HEMATOLOGIE

#### HEMOGRAMME : NFS + PLO

(Technique : Sysmex XS1000)

			Valeurs Usuelles	Antériorité
Globules rouges	:	4,11	10 <sup>6</sup> /mm <sup>3</sup>	( 3,92 - 5,08 )
Hémoglobine	:	12,00	g/dl	( 11,9 - 14,6 )
Hématocrite	:	36,20	%	( 36,6 - 44 )
VGM	:	88,10	fL	( 82,9 - 98 )
TGMH	:	29,20	pg	( 27 - 32,3 )
CCMH	:	33,10	g/dl	( 32,4 - 35 )
Globules blancs	:	7180	/mm <sup>3</sup>	( 4490 - 12680 )
Formule sanguine	:			
Neutrophiles	:	66,3 %	4760,00 /mm <sup>3</sup>	( 2100 - 8890 )
Eosinophiles	:	0,8 %	57,00 /mm <sup>3</sup>	( 10 - 400 )
Basophiles	:	0,4 %	29,00 /mm <sup>3</sup>	( 10 - 70 )
Lymphocytes	:	24,4 %	1752,00 /mm <sup>3</sup>	( 1260 - 3350 )
Monocytes	:	8,1 %	582,00 /mm <sup>3</sup>	( 290 - 950 )
Plaquettes	:	215 000	/mm <sup>3</sup>	( 173000 - 390000 )

Ghizlane BENNIS  
Pharmacien Biologiste



Dr Ghizlane BENNIS : Pharmacien Biologiste Diplômée de l'Université René Descartes (Paris V)  
Angle Bd, Moulay Youssef et Hassan 1er Résidence Sourour Tél : 022 49.13.01/02 Fax : 022 49.13.03

Mme LAHLOU Najatte

Dossier N° : 081019-028

Page : 2/4

**ANALYSES DE BIOCHIMIE (SANG)**

			Valeurs Usuelles	Antériorité
<b><u>GLYCEMIE A JEUN</u></b>	:	1,26 g/l	( 0,7 - 1,1 )	
(Technique : Glucose HK/Test UV/COBAS C111)		6,99 mmol/l	( 3,88 - 6,11 )	
<b><u>CREATININE</u></b>	:	8,60 mg/l	( 5,1 - 9,5 )	
(Technique : Enzymatique/cobas c111)		76,11 µmol/l	( 45,14 - 84,08 )	
<b><u>UREE</u></b>	:	0,29 g/l	( 0,1 - 0,5 )	
(Technique : UREE/COBAS C111)		4,83 mmol/l	( 1,67 - 8,34 )	
<b><u>CHOLESTEROL TOTAL</u></b>	:	1,80 g/l	( Inférieur à 2 )	
		4,66 mmol/l	( Inférieur à 5,18 )	
<b><u>CHOLESTEROL HDL</u></b>	:	0,57 g/l		
(Technique : Color/Enzymatique/phase homogène/COBAS C111)		1,48 mmol/l		
Absence de risque >0.65g/l Risque modéré 0.45-0.65 g/l Risque élevé <0.45 g/l				
<b><u>CHOLESTEROL LDL</u></b>	:	1,04 g/l	( Inférieur à 1,6 )	
		2,69 mmol/l	( Inférieur à 4,14 )	
<b><u>TRIGLYCERIDES</u></b>	:	0,94 g/l	( Inférieur à 1,5 )	
		1,07 mmol/l	( Inférieur à 1,71 )	

**IONOGRAMME SANGUIN**

<b><u>PROTEINES TOTALES</u></b>	:	70,00 g/l	( 66 - 80 )
(Technique : COLOR/DIRUI)			
<b><u>SODIUM (Na+)</u></b>	:	139,00 mEq/l	( 135 - 145 )
(Technique : Photomètre à flamme /CORNING C410)			
<b><u>POTASSIUM (K+)</u></b>	:	4,00 mEq/l	( 3,5 - 5 )
(Technique : Photomètre à flamme /CORNING C410)			
<b><u>CHLORES</u></b>	:	98,00 mEq/l	( 95 - 110 )
<b><u>RESERVE ALCALINE</u></b>	:	29,00 mEq/l	( 22 - 29 )
(Technique : Bicarbonate liquide /COBAS C111)			
<b><u>CALCIUM SERIQUE</u></b>	:	94,34 mg/l	( 86 - 102 )
		2,36 mmol/l	( 2,15 - 2,55 )

Ghizlane BENNIS  
Pharmacien Biologiste

Dr Ghizlane BENNIS : Pharmacien Biologiste Diplômée de l'Université René Descartes (Paris V)  
Angle Bd. Moulay Youssef et Hassan 1er Résidence Sourour Tél : 022 49.13.01/02 Fax : 022 49 .13.03

Mme LAHLOU Najatte

Dossier N° : 081019-028

Page : 3/4

## ANALYSES DE BIOCHIMIE (SANG)

			Valeurs Usuelles	Antériorité
<b>BILIRUBINE TOTALE ET CONJUGUEE</b>				
<b><u>BILIRUBINE TOTALE</u></b>	:	3,60 mg/l	( Inférieur à 10 )	
(Technique : Diazo/cobas c111)		6,16 $\mu$ mol/l	( Inférieur à 17,1 )	
<b><u>BILIRUBINE LIBRE</u></b>	:	2,70 mg/l	( Inférieur à 10 )	
		4,62 $\mu$ mol/l	( Inférieur à 17,1 )	
<b><u>BILIRUBINE CONJUGUEE</u></b>	:	0,90 mg/l	( Inférieur à 3 )	
		1,54 $\mu$ mol/l	( Inférieur à 4,28 )	
<b>TRANSAMINASES</b>				
<b><u>SGOT/ASAT</u></b>	:	22,00 UI/l	( Inférieur à 32 )	
<b><u>SGPT/ALAT</u></b>	:	19,70 UI/l	( Inférieur à 33 )	
Aspect du serum	:	Normal		
<b><u>PHOSPHATASES ALCALINES</u></b>	:	74,50 UI/L	( 40 - 129 )	
<b>CLAIRANCE APPROCHEE DE LA CREATININE FEMME</b>				
<b><u>CREATININE</u></b>	:	8,60 mg/l	( 5,1 - 9,5 )	
(Technique : Enzymatique/cobas c111)		76,11 $\mu$ mol/l	( 45,14 - 84,08 )	
AGE DU PATIENT ( NB. D'ANNEES )	:	73,00 Ans		
POIDS	:	82,00 Kg		
CLAIRANCE DE LA CREATININE MDRD	:	68.77 ml/min	( 80 - 120 )	

## ANALYSES HORMONALES

			Valeurs Usuelles	Antériorité
<b><u>TSH-us : Thyroestimuline-Hormone-ultrasensible</u></b>	:	0,57 $\mu$ UI/ml		
Technique ELFAVIDAS/Biomérieux				
Nouveau né à terme < 20				
Euthyroïde : 0.25 à 5 $\mu$ UI/ml				
Hyperthyroïdie : < 0.15 $\mu$ UI/ml				
Hypothyroïdie : > 7 $\mu$ UI/ml				
<b><u>FT4 : THYROXINE LIBRE</u></b>	:	10,28 pmol/l	( 9 - 20 )	
(Technique : ELFA VIDAS BIOMERIEUX)				
<b><u>FT3 : TRIODOTHYRONINE (Libre)</u></b>	:	3,97 pmol/l	( 4 - 8,3 )	
(Technique : ELFA VIDAS BIOMERIEUX)				

## MARQUEURS TUMORAUX

			Valeurs Usuelles	Antériorité
<b><u>ACE : Antigène Carcino-Embryonnaire</u></b>	:	0,76 ng/ml	( Inférieur à 10 )	
ELFA sur VIDAS/Biomérieux				
<b><u>Antigène CA19-9</u></b>	:	4,91	( Inférieur à 39 )	
ELFA sur VIDAS/Biomérieux				

Ghizlane BENNIS  
Pharmacien Biologiste

Dr Ghizlane BENNIS : Pharmacien Biologiste Diplômée de l'Université René Descartes (Paris V)  
Angle Bd, Moulay Youssef et Hassan 1er Résidence Sourour Tél : 022 49.13.01/02 Fax : 022 49 .13.02

Mme LAILOU Najatte

Dossier N° : 081019-028

Page : 4/4

**VITAMINES**

Valeurs Usuelles

Antériorité

**25 OH VITAMINE D TOTAL (D2+D3) :** 21,50 ng/ml

Statut

25-(OH) Vitamine D

Déficient	< 20 ng/ml.	soit	<50 nmol/l
Insuffisant	20 - 29 ng/ml.	soit	50-72.5 nmol/l
Suffisant	30 -100 ng/ml.	soit	75-250 nmol/l
Toxicité potentielle	> 100 ng/ml.	soit	>250 nmol/l

*Nous vous remercions de votre confiance et vous souhaitons bon rétablissement*

**Le Biologiste**

*Ghizlane BENNIS*  
Pharmacien Biologiste