

RECOMMANDATIONS IMPORTANTES A LIRE POUR ACTIVER LES REMBOURSEMENTS ET EVITER LES REJETS

Conditions générales :

- Le cadre réservé à l'adhérent doit être dûment renseigné.
- Le cadre réservé au médecin doit être renseigné par le praticien lui-même notamment la nature de la maladie.
- La validité de la feuille de soins est limitée à 3 mois à compter de la première consultation.
- L'entente préalable est exigée pour toute hospitalisation médicale, chirurgicale, soins dentaires spéciaux, extractions multiples, parodontie orthodontie, prothèses dentaires, prothèses auditives ou orthopédiques ainsi que pour tous les actes effectués en série.
- En cas d'accident, une déclaration précisant les causes et circonstances de l'accident est à joindre à la feuille de soins.

Pharmacie :

- Les vignettes des médicaments doivent être obligatoirement jointes aux ordonnances.
- Pour les médicaments sans vignettes une facture de la pharmacie doit être jointe.

Radiologie et Biologie :

- La facture ainsi qu'une copie des résultats des analyses ou du compte rendu (sous pli confidentiel) doivent être jointes à l'ordonnance médicale pour toute demande de remboursement.
- Un pli confidentiel du médecin prescripteur des analyses ou radios peut être demandé par le médecin conseil de la mutuelle.

Optique :

- L'ordonnance du médecin prescripteur et la facture de l'opticien sont à joindre à la feuille de soins.

Rééducation :

- L'entente préalable renseignée par le médecin prescripteur est exigée avant le début des séances de rééducations.
- Pour le remboursement, la facture et le calendrier des séances effectuées sont à joindre à la feuille de soins.

Dentaire :

- En cas de prothèses ou de traitement canalaires, l'accord préalable renseigné sur la feuille de soins est obligatoire avant le début de traitement.
- La facture doit être jointe à la feuille de soins pour toute demande de remboursement.
- La radio-après soins est obligatoire en cas de prothèses ou de traitement canalaires.

Maladie et Affection Longue Durée ALD et ALC :

- La déclaration de maladie chronique doit être renseignée par le médecin prescripteur et renouvelée tous les 6 mois.

Adresses Mails utiles

- Reclamation : contact@mupras.com
- Prise en charge : pec@mupras.com
- Adhésion et changement de statut : adhesion@mupras.com

La MUPRAS garantit le respect de la loi n° 09-08 relative à la protection des personnes physiques à l'égard du traitement des données à caractère personnel.

MUPRAS : Centre Allal Ben Abdellah - 6ème Etage Angle Rue Mohamed Fakir et Rue Allal Ben Abdellah - Quartier de l'Horloge Casablanca 20000 - Tel : 05 22 20 45 45 (LG) - Fax : 05 22 22 78 18 - www.mupras.com



Déclaration de Maladie

N° W19-486421

☒ Maladie ☐ Dentaire ☐ Optique ☐ Autres

Cadre réservé à l'adhérent (e)

Matricule : 3102 Société : RAM
☐ Actif ☒ Pensionné(e) ☐ Autre :
 Nom & Prénom : CHAHID BASIDI
 Date de naissance : 01/07/1946
 Adresse : Rue 85 n° 33 ouffa Casablanca
 Tél. : 0673551862 Total des frais engagés : 1733,00 Dhs

Cadre réservé au Médecin

Cachet du médecin :

Date de consultation : 16/12/2019
 Nom et prénom du malade : Chahid Basidi Age : 73 ans
 Lien de parenté : ☐ Lui-même ☐ Conjoint ☐ Enfant
 Nature de la maladie : Rho
 En cas d'accident préciser les causes et circonstances : 16 JAN 2020

Dans le cas où la maladie aurait un caractère confidentiel, communiquer les renseignements sous pli confidentiel à l'attention du médecin conseil de la Mutuelle.

J'atteste sur l'honneur l'exactitude des renseignements portés sur la présente déclaration. Je déclare avoir pris connaissance de la clause relative à la protection des données personnelles.

Fait à : Casablanca Le : 16/12/2019
 Signature de l'adhérent(e) :

RELEVÉ DES FRAIS ET HONORAIRES

Dates des Actes	Natures des Actes	Nombre et Coefficient	Montant détaillé des Honoraires	Cachet et signature du Médecin attestant le Paiement des Actes
16/12/19	CS	1	300,00	INP : 101186932 D
24/12/19	CS		G	

EXECUTION DES ORDONNANCES

Cachet du Pharmacien ou du Fournisseur	Date	Montant de la Facture
Pharmacie AZZA GAR 8 09 55 29 Tél 05 20 09 55 29 SSM 06 64 28 24 00	24/12/19	226,00

ANALYSES - RADIOGRAPHIES

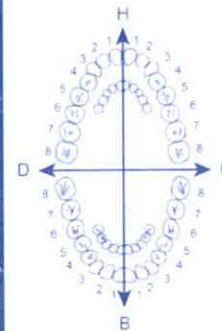
Cachet et signature du Laboratoire et du Radiologue	Date	Désignation des Coefficients	Montant des Honoraires
LABORATOIRE NATIONAL HOPITAL CHU DE MALI LABORATOIRE D'ANALYSES MEDICALES Tél 05 20 05 29 05	16/12/19	B-630-R	756,20
	24/12/19	P-0000	151,00

AUXILIAIRES MEDICAUX

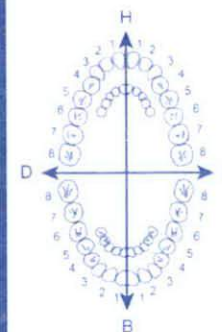
Cachet et signature du Particien	Date des Soins	Nombre				Montant détaillé des Honoraires
		AM	PC	IM	IV	

VOLET ADHERENT

* Il est entendu que le règlement est conditionné par la fourniture de tous les justificatifs exigés par la Mutuelle.



O.D.F. PROTHESES DENTAIRES



DETERMINATION DU COEFFICIENT MASTICATOIRE

H	
25533412	21433552
00000000	00000000
D	G
00000000	00000000
35533411	11433553
B	

[Création, remont, adjonction]

Fonctionnel, Thérapeutique, nécessaire à la profession

COEFFICIENT DES TRAVAUX

MONTANTS DES SOINS

DEBUT D'EXECUTION

FIN D'EXECUTION

COEFFICIENT DES TRAVAUX

MONTANTS DES SOINS

DATE DU DEVIS

DATE DE L'EXECUTION

VISA ET CACHET DU PRATICIEN ATTESTANT LE DEVIS

VISA ET CACHET DU PRATICIEN ATTESTANT L'EXECUTION



وصفة طبية
Ordonnance

Casablanca, le :

24/12/2014

Dr. Chahid Boudia


226,00

• Efel 40g


1 gel

le matin
à jeun

1g
PAR (مرب)



Pharmacie EL WARRANTING
JHARMA - MAROC
Route Casablanca - JAZZA
05 23 99 56 29
Tél : 05 23 99 56 29
GSM : 06 64 28 24 05





وصفة طبية
Ordonnance

Casablanca, le :

16/12/2018

n° Chetoui Basidi

• NFS + PpK

• CR2

Bilan Hépatique (ALAT,
ASAT, γGT, BIL, BAP/c)

• T2, TCK

• HS glycémie

HOPITAL CHEIKH KHALIFA IBN ZAID

F A C T U R E

N°: 157262 / 2019 du 24/12/2019

Nom patient	CHAHID BASIDI	Entrée	24/12/2019
	PAYANTS	Sortie	24/12/2019

Désignation des prestations	Nombre	Lettre Clé	Prix Unitaire	Montant
EXAMENS ANAPATH	1,00	P0000	451,00	451,00
			Sous-Total	451,00
Total Clinique				451,00

Arrêtée la présente facture à la somme de :	Total	451,00
QUATRE CENT CINQUANTE ET UN DIRHAMS		

LABORATOIRE ANALYSES MEDICALES
HOPITAL CHEIKH KHALIFA

F A C T U R E

Sortie 16/12/2019

HOPITAL CHEIKH KHALIFA IBN ZAID

F A C T U R E

N° 153 363 / 2019 du 16/12/2019

Nom patient : **CHAHID BASIDI**

Entrée 16/12/2019

Prise en charge : **PAYANTS**

Sortie 16/12/2019

	Nombre	Lettre Clé	Prix Unitaire	Montant
PRESTATIONS INTERNES				
- Consultation d'hépatogastro-entérolog	1,00		300,00	300,00
			Sous-Total	300,00
Total Frais Clinique				300,00

Arrêtée la présente facture à la somme de :	
TROIS CENTS DIRHAMS	Total 300,00

Encaissements					Total encaissé	Solde
						300,00



 Hôpital Cheikh Khalifa Ibn Zaid

 Tél: 05 29 03 53 45

 Fax: 05 29 03 53 47

 Email: contact@hckm.tunisie

 Site: www.hckm.tunisie



Casablanca, le mardi 24 décembre 2019

COLOSCOPIE TOTALE

Identification du Patient	Informations administratives
Nom : CHAHID	Médecin traitant : Professeur ROUIBAA FADOUA Hépatogastroentéro
Prénom : Basidi	Service : Endoscopie
Age : 73 ans	IPP du patient : 181115081040IL

INDICATION :

Epigastralgies

PREPARATION :

Boston 6

RESULTAT :

- Ascension jusqu'au bas fond caecal avec cathétérisme de la dernière anse iléale
- Rectum, Sigmoidé, Colon gauche, Colon transverse, Colon droit, Coecum : sans anomalies
- DAI : sans anomalies

CONCLUSIONS :

Iléo-coloscopie normale

Signature :

Professeur ROUIBAA FADOUA


Hôpital Universitaire International Cheikh Khalifa
Dr. Fadoua ROUISAA
Professeur en Gastro-Entérologie



Casablanca, le mardi 24 décembre 2019

FIBROSCOPIE OESO-GASTRO-DUODENALE

Identification du Patient	Informations administratives
Nom : CHAHID	Médecin traitant : Professeur ROUIBAA FADOUA Hépatogastroentéro
Prénom : Basidi	Service : Endoscopie
Age : 73 ans	IPP du patient : 181115081040IL

INDICATION :

Epigastralgies

RESULTAT :

Œsophage:

- Muqueuse normale
- Ligne Z régulière

Estomac:

- Lac muqueux clair
- Muqueuse fundique: érythémateuse, plissements fundiques harmonieux Biopsies
- Muqueuse antrale: congestive, érythémateuse. Biopsies.
- Rétrovision: normale
- Pylore centré, bien franchi.

Bulbe: sans anomalies

D1+D2: sans anomalies

CONCLUSIONS :

Gastrite érythémateuse.

Signature :

Professeur ROUIBAA FADOUA

Hôpital Universitaire International Cheikh Khalifa
Dr. F. Rouibaa
Professeur en Gastro-Entérologie

Identifiant du patient : 181115081040IL

Date de naissance : 01/01/1946

Sexe : M

Date de l'examen : 24/12/2019

Prélevé le : 24/12/2019 à 11:54

Edité le : 26/12/2019 à 14:37

CHAHID BASIDI

Dossier N° : 19124441

Docteur ROUBIAA FADOUA

Service : ENDOSCOPIE/GASTRO



Réf Anapath : 1912B198

RC : Epigastralgies.

Compte rendu anatomopathologique

Parvenu trois fragments biopsiques mesurant entre 0,2 et 0,3 cm, inclus en totalité et examinés sur plusieurs niveaux de coupe. A l'examen histologique, trois correspondent à une muqueuse de type antral comportant la tunique musculaire muqueuse et le dernier correspond à une muqueuse fundique. Le revêtement épithélial de surface et cryptique est en feuillet glandulaire à pôle muqueux ferme régulier sans métaplasie intestinale ni signes de dysplasie. Le chorion est fibreux abrite des éléments inflammatoires mononucléés à type de lymphocytes et de plasmocytes sans polynucléaires neutrophiles. Les glandes sont de densité et de hauteur respectées. Présence d'hélicobacter pylori en quantité minime à modérée. Présence de follicules lymphoïdes de structure banale.

CONCLUSION :

Gastrite chronique et folliculaire antro-fundique de faible intensité, non atrophique, non active, sans métaplasie intestinale et sans dysplasie.

Présence de l'hélicobacter pylori (+ à ++).

Absence de malignité.

LABORATOIRE D'ANALYSES MEDICALES
HOPITAL CHEIKH KHAYAT

Le 26/12/2019 à 14:37

Signature

CHAHDI Hafsa

Hôpital Universitaire International Cheikh Khayata
Dr. HAFSA CHAHDI
Professeur-attaché en Anatomie pathologique
Pôle Anatomie - Cytologie pathologique

Laboratoire National de Référence

Boulevard mohamed Taieb Naciri, BP 82403 Casa Oum Rabii, Hay Hassani, Casablanca. Téléphone: +212 529 050233, Courriel: lnr@fckm.ma
Conformément aux textes en vigueur, votre échantillon biologique pourra être éliminé, utilisé et/ou transféré à des fins scientifiques ou de contrôles qualité, hors génétique humaine, de manière anonyme et respectant le secret médical sauf opposition formulée auprès de notre secrétariat médical.



Casablanca, le mardi 24 décembre 2019

EXAMEN ANATOMOPATHOLOGIQUE

PATIENT : CHAHID Basidi

RENSEIGNEMENT CLINIQUE : Epigastralgies

Tube 1 : Antre- fundus

Cachet et signature :

Professeur ROUIBAA FADOUA

Hôpital Universitaire International Cheikh Khalifa
Dr. Fadoua ROUIBAA
Professeur en Gastro-Entérologie
101126732

LABORATOIRE D'ANALYSES MÉDICALES
HÔPITAL CHEIKH KHALIFA

Identifiant du patient : 1811150810401L

Date de naissance : 01/01/1946

Sexe : M

Date de l'examen : 16/12/2019

Prélevé le : 16/12/2019 à 12:14

Edité le : 16/12/2019 à 14:41

CHAHID BASIDI

Dossier N° : 19122941

Docteur ROUBIAA F

Service : SALLE DE PRÉLEVEMENT



HÉMATOLOGIE CELLULAIRE

NUMÉRATION FORMULE SANGUINE

Echantillon primaire: Sang total EDTA (Impédance électrique - Spectrophotométrie - Cytométrie en flux / Sysmex XN2000)

LIGNÉE ROUGE

Hématies	:	5.20	$10^{12}/l$	4 - 5.5	5.12 $10^{12}/l$ (17/11/2018)
Hémoglobine	:	15.9	g/dl	13 - 17	15.7 g/dl (17/11/2018)
Hématocrite	:	48.6	%	36 - 50	46.6 % (17/11/2018)
VGM	:	93.5	fl	82 - 98	91.0 fl (17/11/2018)
CCMH	:	32.7	g/dl	32 - 36	33.7 g/dl (17/11/2018)
TCMH	:	30.6	pg	27 - 32	30.7 pg (17/11/2018)

LIGNÉE BLANCHE

Leucocytes	:	10.27	$10^3/mm^3$	4 - 10	8.02 $10^3/mm^3$ (17/11/2018)
P. Neutrophiles	:	65.5	%	6.73 $10^3/mm^3$ 1.5 - 7	58.6 % (17/11/2018)
P. Eosinophiles	:	1.2	%	0.12 $10^3/mm^3$ < 0.46	1.5 % (17/11/2018)
P. Basophiles	:	0.4	%	0.04 $10^3/mm^3$ < 0.08	0.7 % (17/11/2018)
Lymphocytes	:	24.7	%	2.54 $10^3/mm^3$ 1 - 4	30.3 % (17/11/2018)
Monocytes	:	8.2	%	0.84 $10^3/mm^3$ 0.2 - 1	8.9 % (17/11/2018)

PLAQUETTES

Plaquettes	:	272	$10^3/mm^3$	150 - 400	272 $10^3/mm^3$ (17/11/2018)
------------	---	-----	-------------	-----------	---------------------------------

Le 16/12/2019 à 14:41

Signature

Pr. EL BAKKOURI Jalila

(Signature)
Hassan El Bakkouri
Professeur Titulaire

Laboratoire National de Référence

Boulevard mohamed Taieb Naciri, BP 82403 Casa Oum Rabii, Hay Hassani, Casablanca. Téléphone: +212 529 050233, Courriel: lnr@fckm.ma
Conformément aux textes en vigueur, votre échantillon biologique pourra être éliminé, utilisé et/ou transféré à des fins scientifiques ou de contrôles qualité, hors génétique humaine, de manière anonyme et respectant le secret médical sauf opposition formulée auprès de notre secrétariat médical.

Identifiant du patient : 181115081040IL

Date de naissance : 01/01/1946

Sexe : M

Date de l'examen : 16/12/2019

Prélevé le : 16/12/2019 à 12:14

Edité le : 16/12/2019 à 14:41

CHAHID BASIDI

Dossier N° : 19122941

Docteur ROUBAA F

Service : SALLE DE PRÉLEVEMENT



HEMOSTASE

Echantillon primaire: Plasma citraté

TAUX DE PROTHROMBINE

(Chronométrie - photométrie / STAGO Compact Max)

TQ	:	12.8	sec		13.2 sec. (17/11/2018)
TP	:	100	%	70 - 100	100 % (17/11/2018)
INR	:	1.00			

Interprétation (I.N.R.):

Traitement par des AVK : 2 - 4,5

Prévention des thromboses veineuses; prophylaxie opératoire: 2 - 3

Phlébite ou embolie en évolution; Prévention des thromboses récurrentes : 2 - 4

Prévention des thromboses artérielles; Prothèse cardiaque: 3 - 4,5

TEMPS DE CÉPHALINE ACTIVE

(Chronométrie - photométrie / STAGO Compact Max)

Témoin	:	29.2	sec		30.0 sec. (17/11/2018)
Sujet	:	35.1	sec		33.6 sec. (17/11/2018)
TCA sujet / TCA témoin	:	1.20		< 1.2	1.12 (17/11/2018)

Le 16/12/2019 à 14:41

Signature

Pr. EL BAKKOURI Jalila



Laboratoire National de Référence

Boulevard mohamed Taieb Naciri, BP 82403 Casa Oum Rabii, Hay Hassani, Casablanca. Téléphone: +212 529 050233, Courriel: lnr@fckm.ma
Conformément aux textes en vigueur, votre échantillon biologique pourra être éliminé, utilisé et/ou transféré à des fins scientifiques ou de contrôles qualité, hors génétique humaine, de manière anonyme et respectant le secret médical sauf opposition formulée auprès de notre secrétariat médical.

Identifiant du patient : 181115081040IL

Date de naissance : 01/01/1946

Sexe : M

Date de l'examen : 16/12/2019

Prélevé le : 16/12/2019 à 12:14

Edité le : 16/12/2019 à 14:41

CHAHID BASIDI

Dossier N° : 19122941

Docteur ROUBAA F

Service : SALLE DE PRÉLEVEMENT



CHIMIE SANGUINE

(Échantillon primaire: Plasma hépariné / Abbott Architect Ci4100)

PROTÉINE C RÉACTIVE : 4.67 mg/l < 8
(Immunoturbidimétrie / Architect Ci4100)

< 1 mg/l : risque faible de développer un problème cardiaque.
1-3 mg/l : risque modéré.
> 3 mg/l : risque élevé.
> 10 mg/l : processus inflammatoire actif

BILAN HÉPATIQUE

TRANSAMINASES ASAT(SGOT) : 26 UI/L 5 - 34

TRANSAMINASES ALAT(SGPT) : 23 UI/L < 55

GAMMA GT : 54 UI/L < 85

(Dosage Enzymatique IFCC/Architect Ci4100)

BILIRUBINE TOTALE : 7.73 mg/L 2 - 12

BILIRUBINE LIBRE (INDIRECTE) : 4.63 mg/L 2 - 7

BILIRUBINE CONJUGUÉE (DIRECTE) : 3.1 mg/L < 5

PHOSPHATASES ALCALINES : 85 UI/L 40 - 150

HÉMOGLOBINE GLYQUÉE : 6.8 % 4.5 - 6.2

Interprétation des résultats selon la standardisation du NGSP (National Glycohemoglobin Standardization Program) :

- HbA1c entre 4% et 6% : intervalle non diabétique
- HbA1c inférieur à 6.5% : excellent équilibre glycémique (DNID)
- HbA1c : inférieur à 7% : excellent équilibre glycémique (DID)
- HbA1c entre 7% et 8% : bon équilibre glycémique
- HbA1c supérieur à 8% : action corrective suggérée

Note : le résultat est sous réserve de l'interférence de paramètre modifiant :

- Durée de vie des hématies (hémorragie, hémolyse, transfusion et réticulocytose)
- Dans ce cas il est souhaitable de pratiquer le dosage d'une autre protéine glyquée telle que la fructosamine.

Le 16/12/2019 à 14:41

Signature

Pr. EL BAKKOURI Jalila

Signature
Pr. EL BAKKOURI Jalila

Laboratoire National de Référence

Boulevard mohamed Taieb Naciri, BP 82403 Casa Oum Rabii, Hay Hassani, Casablanca. Téléphone: +212 529 050233, Courriel: lnr@fckm.ma
Conformément aux textes en vigueur, votre échantillon biologique pourra être éliminé, utilisé et/ou transféré à des fins scientifiques ou de contrôles qualité, hors génétique humaine, de manière anonyme et respectant le secret médical sauf opposition formulée auprès de notre secrétariat médical.