

RECOMMANDATIONS IMPORTANTES A LIRE POUR ACTIVER LES REMBOURSEMENTS ET EVITER LES REJETS

Conditions générales :

- Le cadre réservé à l'adhérent doit être dûment renseigné.
- Le cadre réservé au médecin doit être renseigné par le praticien lui-même notamment la nature de la maladie.
- La validité de la feuille de soins est limitée à 3 mois à compter de la première consultation.
- L'entente préalable est exigée pour toute hospitalisation, médicale, chirurgicale, soins dentaires spéciaux, extractions multiples, parodontologie orthodontie, prothèses dentaires, prothèses auditives ou orthopédiques ainsi que pour tous les actes effectués en série.
- En cas d'accident, une déclaration précisant les causes et circonstances de l'accident est à joindre à la feuille de soins.

Pharmacie :

- Les vignettes des médicaments doivent être obligatoirement jointes aux ordonnances.
- Pour les médicaments sans vignettes une facture de la pharmacie doit être jointe.

Radiologie et Biologie :

- La facture ainsi qu'une copie des résultats des analyses ou du compte rendu (sous pli confidentiel) doivent être jointes à l'ordonnance médicale pour toute demande de remboursement.
- Un pli confidentiel du médecin prescripteur des analyses ou radios peut être demandé par le médecin conseil de la mutuelle.

Optique :

- L'ordonnance du médecin prescripteur et la facture de l'opticien sont à joindre à la feuille de soins.

Rééducation :

- L'entente préalable renseignée par le médecin prescripteur est exigée avant le début des séances de rééducations.
- Pour le remboursement, la facture et le calendrier des séances effectuées sont à joindre à la feuille de soins.

Dentaire :

- En cas de prothèses ou de traitement canaux, l'accord préalable renseigné sur la feuille de soins est obligatoire avant le début de traitement.
- La facture doit être jointe à la feuille de soins pour toute demande de remboursement.
- La radio-après soins est obligatoire en cas de prothèses ou de traitement canaux.

Maladie et Affection Longue Durée ALD et ALC :

- La déclaration de maladie chronique doit être renseignée par le médecin prescripteur et renouvelée tous les 6 mois.

Adresses Mails utiles

- | | |
|-------------------------------------|---------------------|
| 0. Fédération | contact@mupras.com |
| 0. Prise en charge | per@mupras.com |
| 0. Adhésion et changement de statut | adhesion@mupras.com |

La MUPRAS agit en vertu de la loi n° 12-25 du 12 août 2012 relative à la protection des données personnelles à l'égard du traitement automatisé des données à caractère personnel.



MUPRAS
Mutuelle de Prévoyance
& d'Actions Sociales
de Royal Air Maroc

Déclaration de Maladie

N° W19-482882

☒ Maladie ☐ Dentaire ☐ Optique ☐ Autres

Cadre réservé à l'adhérent (e) **22051** **RAM**

Matricule **3289** Société :

☐ Actif ☐ Pensionné(e) ☐ Autre

Nom & Prénom : **SBAILI DRISS**

Date de naissance : **12.1.1958**

Adresse : **Habituelle**

Tél : **0679776122** Total des frais engagés : **4308** Dhs

Cadre réservé au Médecin

Dr AIT EL HAJ Meryem
Ghandi Oncology
Oncologue Médical
236, Bd. Ghandi, Imm. Ghandi
Offices 2ème Etage N° 7
Tél. : 0522 23 01 13

Cachet du médecin :

Date de consultation :

Nom et prénom du malade :

Lien de parenté : ☐ Lui-même ☐ Conjoint ☐ Enfant

Nature de la maladie :

En cas d'accident préciser les causes et circonstances :

Dans le cas où la maladie aurait un caractère confidentiel, le médecin conseil de la Mutuelle.

MUPRAS
20 FEV. 2020
ACCUEIL

J'atteste sur l'honneur l'exactitude des renseignements portés sur la présente déclaration. Je déclare avoir pris en possession de la clause relative à la protection des données personnelles.

Fait à : **CASA** Le : **29** / **02** / **2020**

Signature de l'adhérent(e) :

RELEVÉ DES FRAIS ET HONORAIRES

Dates des Actes	Natures des Actes	Nombre et Coefficient	Montant détaillé des Honoraires	Cachet et signature du Médecin attestant le Praticien
27/01/2020	C5		300,00	Dr AIT EL HAJ Meryem Grand Oncology Oncologie Medical 136, Bd Chérif El Mchichi Office: 05 22 23 01 13

EXECUTION DES ORDONNANCES

Cachet du Pharmacie ou du Four	Date	Montant de la Facture
STERAPHARMACIE Lotte Hajja Casablanca - Tel: 0522 93 13 28	27/01/20	720,00

ANALYSES - RADIOGRAPHIES

Cachet et signature du Laboratoire et du Radiologue	Date	Désignation des Coefficients	Montant des Honoraires
Clinique JERRADA OASIS Service de Radiologie CASABLANCA Tel: 05 22 99 37 49	23/01/2020	2500dh	TSD TAP
DOUALAB Dr. DADOUNE Loubna Laboratoire d'Analyses Médicales 301, Lot Haj Fatch, Oulfa - Casablanca Tel: (0522) 980 300 - Fax: (0522) 900 700	24/01/20	6570	788,80dh

AUXILIAIRES MEDICAUX

Cachet et signature du Praticien	Date des Soins	Nombre				Montant détaillé des Honoraires
		AM	PC	IM	IV	

VOLET ADHERENT

* Il est entendu que le règlement est conditionné par la fourniture de tous les justificatifs exigés par la Mutuelle.

	<p>DES TRAVAUX</p> <p>MONTANTS DES SOINS</p> <p>DEBUT L'EXECUTION</p> <p>FIN L'EXECUTION</p>	
	<p>O.D.F PROTHESES DENTAIRES</p> <p>DETERMINATION DU COEFFICIENT MASTICATOIRE</p> <p>H</p> <p>D</p> <p>G</p> <p>B</p> <p>[Création, remont, adjonction]</p> <p>DATE DU DEVIS</p> <p>DATE DE L'EXECUTION</p>	<p>COEFFICIENT DES TRAVAUX</p> <p>MONTANTS DES SOINS</p> <p>DATE DU DEVIS</p> <p>DATE DE L'EXECUTION</p>
	<p>VISA ET CACHET DU PRATICIEN ATTESTANT LE DEVIS</p>	<p>VISA ET CACHET DU PRATICIEN ATTESTANT L'EXECUTION</p>



Ghandi Oncology
Oncologie médicale - Radiothérapie

Docteur AIT EL HAJ Meryem

الدكتورة أيت الحاج مريم
Oncologue Médical

Traitement et prise en charge des cancers - Dépistage - Prévention - Radiothérapie conformationnelle 3D - Radiothérapie par modulation d'intensité IMRT - Radiothérapie stéréotaxique - Radiochirurgie - Curiethérapie - Oncologie médicale - Chimiothérapie - Hormonothérapie - Thérapie ciblée - Immunothérapie - Traitement de la douleur - Soins palliatifs

A' Sharli Driss

27/01/20



Feripla

rgl x 215

pdf 2 ms

Dr. AIT EL HAJ Meryem
Ghandi Oncology
Oncologue Médical
236 Bd. Ghandi, Imm. Ghandi
2ème Etage N°7
0522.23.01.13



236, BD Ghandi, Imm Ghandi Offices,
2e Etage N°7, Casablanca
(Au dessus de La Visite Technique Ghandi)



ghandioncology@gmail.com



05 22 23 01 13
06 62 51 02 51

FERPLEX® 40 mg 
Fer protéinsuccinylate
Boîte de 10 Falcons buvables
PPV 60,00 Dhs

6 118001 440016

FERPLEX® 40 mg 
Fer protéinsuccinylate
Boîte de 10 Falcons buvables
PPV 60,00 Dhs

6 118001 440016

FERPLEX® 40 mg 
Fer protéinsuccinylate
Boîte de 10 Falcons buvables
PPV 60,00 Dhs

6 118001 440016

FERPLEX® 40 mg 
Fer protéinsuccinylate
Boîte de 10 Falcons buvables
PPV 60,00 Dhs

6 118001 440016

FERPLEX® 40 mg 
Fer protéinsuccinylate
Boîte de 10 Falcons buvables
PPV 60,00 Dhs

6 118001 440016

FERPLEX® 40 mg 
Fer protéinsuccinylate
Boîte de 10 Falcons buvables
PPV 60,00 Dhs

6 118001 440016

FERPLEX® 40 mg 
Fer protéinsuccinylate
Boîte de 10 Falcons buvables
PPV 60,00 Dhs

6 118001 440016

FERPLEX® 40 mg 
Fer protéinsuccinylate
Boîte de 10 Falcons buvables
PPV 60,00 Dhs

6 118001 440016

FERPLEX® 40 mg 
Fer protéinsuccinylate
Boîte de 10 Falcons buvables
PPV 60,00 Dhs

6 118001 440016

FERPLEX® 40 mg 
Fer protéinsuccinylate
Boîte de 10 Falcons buvables
PPV 60,00 Dhs

6 118001 440016

FERPLEX® 40 mg 
Fer protéinsuccinylate
Boîte de 10 Falcons buvables
PPV 60,00 Dhs

6 118001 440016

FERPLEX® 40 mg 
Fer protéinsuccinylate
Boîte de 10 Falcons buvables
PPV 60,00 Dhs

6 118001 440016



Ghandi Oncology
Oncologie médicale - Radiothérapie

Docteur AIT EL HAJ Meryem

الدكتورة أيت الحاج مريم

Oncologue Médical

Traitement et prise en charge des cancers - Dépistage - Prévention - Radiothérapie conformationnelle 3D - Radiothérapie par modulation d'intensité IMRT - Radiothérapie stéréotaxique - Radiochirurgie - Curiethérapie - Oncologie médicale - Chimiothérapie - Hormonothérapie - Thérapie ciblée - Immunothérapie - Traitement de la douleur - Soins palliatifs

N° 1000

RC: CE verser Cécil
uroprostatite
cécil

Clinique JERRADA OASIS
Service de Radiologie
CASABLANCA
Tél: 05 22 99 37 48

TDA TAP

Wia: 10

Dr. AIT EL HAJ Meryem
Ghandi Oncology
Oncologue Médical
236 Bd. Ghandi, Imm. Ghandi
Offices 2ème Etage N°7
Tél: 05 22 23 01 13





Ghandi Oncology
Oncologie médicale - Radiothérapie

Docteur AIT EL HAJ Meryem

الدكتورة أيت الحاج مريم

Oncologue Médical

Traitement et prise en charge des cancers - Dépistage - Prévention - Radiothérapie conformationnelle 3D - Radiothérapie par modulation d'intensité IMRT - Radiothérapie stéréotaxique - Radiochirurgie - Curiéthérapie - Oncologie médicale - Chimiothérapie - Hormonothérapie - Thérapie ciblée - Immunothérapie - Traitement de la douleur - Soins palliatifs

N' sbaili Brito

DOUALAB
Dr. DADOUNE Lounna
Laboratoire d'Analyses Médicales
101 Lot Hai-areh, Oulfa Casablanca
Tél: 0527 900 100 Fax: 0527 900 100

NRS

B. hépatique

ionogramme et ur (ant)

Dr. AIT EL HAJ Meryem
Ghandi Oncology
Oncologue Médical
236, Bd. Ghandi, Imm. Ghandi
Offices 2^{ème} Etage N°7
Tél: 0522 32 01 13



CLINIQUE JERRADA OASIS



090061078

CASABLANCA Le : 23-01-2020

Facture N° 01397/20

A. Identification

N° Dossier : CJO20A23155451

N° Identifiant : 010930/19

Nom & Prénom : M. SBAILI DRISS

C.I.N : B405203

Adresse : CASA

C. Débiteur

page 1/1

Organisme : **Payant**

D. Période d'Hospitalisation

Date Entrée : 23-01-2020

Date Sortie : 23-01-2020

Médecin traitant : DR. DR. AIT EL HAJ MERYEM

Traitement :

Qté	Prestations	Observation	Prix U.	L.C.	Coef	Total
RADIOLOGIE						
1	SCANNER THORACO-ABDOMINO-PELVIEN		2 500,00			2 500,00
Total Rubrique :						2 500,00
PARTIE CLINIQUE :						2 500,00
PARTIE HONORAIRES ET ACTES EXTERNES :						0,00
Arrêté la présente facture à la somme de :						
TOTAL GENERAL						2 500,00

DEUX MILLE CINQ CENTS DIRHAMS

Cachet et Signature

Clinique JERRADA OASIS
Service de Radiologie
CASABLANCA
Tél : 05 22 99 37 48

LABORATOIRE D'ANALYSES MEDICALES DOUALAB

Dr DADOUNE Loubna

Médecin biologiste

Biochimie - Hématologie - Immunologie

Parasitologie - Mycologie - Hormonologie - Virologie

301, Lotissement Haj Fatah Oulfa

(Pres. Rond point CHEHDIA)

Casablanca

Tel : 0522 900 300 - Fax : 0522 900 700

Casablanca le 24 janvier 2020

Monsieur SBAILI DRISS

FACTURE N°	168385
------------	--------

Analyses :

Numération formule sanguine -----	B	80	
Ionogramme sanguin -----	B	160	
Créatinine -----	B	20	
Urée -----	B	30	
Bilirubines Totale, libre et conjuguée -----	B	70	
Gamma -G.T. -----	B	60	
Transaminases -----	B	100	
Phosphatases alcalines -----	B	50	Total : B 570

Prélèvements :

Sang-----	Pe	1,5	
-----------	----	-----	--

TOTAL DOSSIER	788.80 DH
---------------	-----------

Arrêtée la présente facture à la somme de :

Sept Cent Quatre vingt Huit Dirhams et Quatre vingt Centimes

DOUALAB
Dr. DADOUNE Loubna
Laboratoire d'Analyses Médicales
301 Lot Haj Fateh, Oulfa - Casablanca
Tél (0522) 900 300 - Fax (0522) 900 700



23/01/2020

PATIENT : SBAILI DRISS
PRESCRIPTEUR : DR. AIT EL HAJ MERYEM

Casablanca, le

SCANNER THORACO-ABDOMINO-PELVIE

INDICATION : contrôle d'une néoplasie vésicale opérée.

TECHNIQUE :

Acquisition spiralee millimétrique avec injection de produit de contraste aux temps artériel et portal. Passage tardif.

RESULTATS :

Au niveau thoracique :

Emphysème centro lobulaire modéré associé à quelques blebs périphériques.

Deux granulomes calcifiés millimétriques apico-ventral et du Fowler droits.

Absence d'autre nodule ou micronodule parenchymateux pulmonaires ou sous pleuraux.

Absence d'épanchement médiastinal ou pleural.

Lame d'épanchement péricardique mesurant 5.5mm d'épaisseur maximale en regard de la paroi du VD.

Absence d'adénopathie médiastinale de taille significative.

Au niveau abdomino-pelvien :

Loge de vésico-prostatectomie libre.

Absence de nodule ou de masse sous péritonéale suspecte.

Discrete densification de la graisse pelvienne.

Dilatation modérée des cavités urétéro-pyélocalicielles, sans anomalie notable au niveau de leur abouchement iliaque bilatéral.

Sonde J bilatérale en place.

Discret épaissement régulier de la paroi des cavités excrétrices rehaussé de façon modéré et mesurant 4mm d'épaisseur pariétale.

Il s'y associe une densification de la graisse péri urétérale sans collection circonscrite notable.

A gauche le groupe caliciel supérieur s'abouche distalement à l'uretère correspondant.

Reins sécrétant et excréteur dans les délais normaux.

Absence d'épanchement intra- péritonéal ou de pneumopéritoine.

Absence d'épaississement pariétal intestinal, DAI d'aspect normal.

Le foie est de contours réguliers, de taille normale, siège de deux lésions hypodenses non rehaussées après injection de PDC au niveau du segment III de 11.5 mm et 5.8mm.

Absence de dilatation des voies biliaires intra ou extra hépatiques.

Rate, vésicule biliaire, surrénales et pancréas d'aspect scannographique normal.

Absence d'adénopathie profonde de taille significative.

Au niveau osseux : Absence d'anomalie lytique ou condensante suspecte.

CONCLUSION :

Loge de vésico-prostatectomie libre sans nodule suspect décelable.

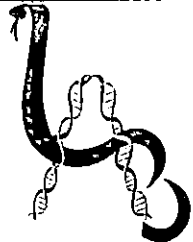
Urétérohydronéphrose bilatérale modérée, compliquée de pyélite.

Sonde J bilatérale en place.

Nodules hépatiques droits évoquant a priori des kystes biliaires.

Merci de votre confiance.

Dr AKDIM*



مختبر التحاليل الطبية دواء لاب

Laboratoire d'analyses médicales DOUALAB

Dr. DADOUNE Loubna
Médecin biologiste

Biochimie - Hématologie - Bactériologie - Immunologie
Parasitologie - Mycologie - Hormonologie - Virologie

Monsieur SBAILI DRISS

Docteur MERYEM ATT EL HAJ

RUE : 20-ASBI

Dossier ouvert le : 24/01/20

Prélèvement effectué à 10:50

Edition du : 24/01/20

Page 2/3

Compte Rendu d'Analyses

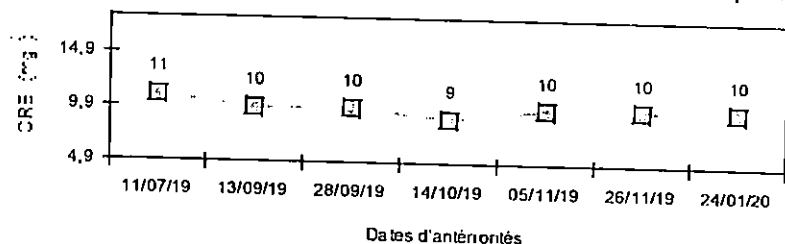
BIOCHIMIE

IONOGRAMME SANGUIN

Sodium -----	146	mEq/l	Normales	Antériorités
Potassium -----	4.40	mEq/l	136 - 155	
Calcium -----	93.00	mg/l	3.6 - 5.5	
Chlore -----	106.0	mEq/l	85 - 108	
Protéines totales -----	74	g/l	98 - 110	
			60 - 80	
Bicarbonates -----	27.00	mEq/l	22 - 29	

BIOCHIMIE


Créatinine -----	10.0	mg/l		26/11/19
Soit :	89	μmol/l	7 - 14	10.0
			62 - 124	89



Urée -----	0.30	g/l		
Soit :	5.00	mmol/l	0.17 - 0.5	0.25
			2.83 - 8.34	4.17

BIOCHIMIE

Bilirubine Totale -----	8	mg/l		13/09/19
Soit :	14	μmol/l	< 12	10
Bilirubine Indirecte (Libre) -----	7	mg/l	< 21	17
Soit :	12	μmol/l	< 10	9
Bilirubine Directe (Conjuguée) -----	1	mg/l	< 17	15
Soit :	2	μmol/l	< 3	1
			< 5	2



مختبر التحاليل الطبية دُعَاء لَاب

Laboratoire d'analyses médicales DOUALAB

Dr. DADOUNE Loubna
Médecin biologiste

Biochimie - Hématologie - Bactériologie - Immunologie
Parasitologie - Mycologie - Hormonologie - Virologie

Monsieur SBAILI DRISS
Docteur MERYEM AIT EL HAJ
Réf : 20-ASBE

Dossier ouvert le : 24/01/20
Prélèvement effectué à 10:50
Edition du : 24/01/20

Page : 1/3

Compte Rendu d'Analyses

HEMATOLOGIE

NUMERATION FORMULE SANGUINE

		Normales (Homme Adulte)	Antériorités
GLOBULES ROUGES			24/12/19
Hématies -----	3.40 * M/mm^3	4.5 - 6.5	2.70
Hémoglobine -----	10.2 * $g/100\ ml$	13 - 18	7.9
Hématocrite -----	33 * %	40 - 54	25
- V.G.M. -----	97 μ^3	80 - 99	
- T.C.M.H. -----	30 pg	28 - 32	
- C.C.M.H. -----	31 $g/100\ ml$	30 - 35	

GLOBULES BLANCS

Numeration des leucocytes ----- : 6 400 $/mm^3$ 4000 - 10000 10300


Formule leucocytaire

Polynucléaires Neutrophiles -----	42 * %	50 - 70
Soit : 2 688 $/mm^3$		2000 - 7500
Polynucléaires Eosinophiles -----	2 %	1 - 3
Soit : 128 $/mm^3$		40 - 300
Polynucléaires Basophiles -----	0 %	1
Soit : 0 $/mm^3$		< 100
Lymphocytes -----	51 * %	20 - 40
Soit : 3 264 $/mm^3$		1500 - 4000
Monocytes -----	5 %	1 - 8
Soit : 320 $/mm^3$		40 - 800

PLAQUETTES

Résultat ----- : 247 000 $/mm^3$ 150000 - 400000 367000

DOUALAB
Dr. DADOUNE Loubna
Laboratoire d'Analyses Médicales
301 Lot Haj Fateh, Oulfa - Casablanca
Tél (0522) 900 300 - Fax (0522) 900 700



مختبر التحاليل الطبية د.علاء لاج

Laboratoire d'analyses médicales DOUALAB

Dr. DADOUNE Loubna
Médecin biologiste

Biochimie - Hématologie - Bactériologie - Immunologie
Parasitologie - Mycologie - Hormonologie - Virologie

Monsieur SBAILI DRISS
Docteur MERYEM AIT EL HAJ
Réf. : 20A5BE

Dossier ouvert le : 24/01/20

Prélèvement effectué à 10:50

Edition du : 24/01/20

Page 3/3

Compte Rendu d'Analyses

			Normales	Antériorités
Gamma G.T. -----:	21	UI/l	10 - 50	11/07/19 21

Variations physiologiques

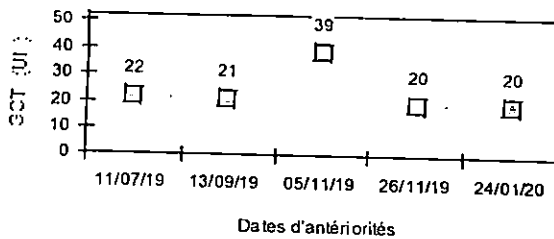
- Prise de médicaments (+20 à 100 %)
- Anticonvulsivants (+20 à 300 %)
- Anticancéreux (+150 %)
- Antidépresseurs (+ 100 %)
- Contraceptifs oraux (+ 25 %)

Transaminases - SGOT / ASAT -----:

20 UI/l

40

26 11.19
20

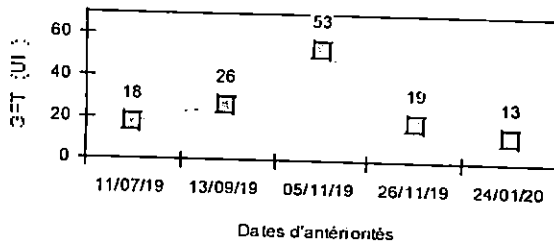


Transaminases - SGPT / ALAT -----:

13 UI/l

40

19



Rapport SGOT / SGPT -----:

1,54

Phosphatases Alcalines -----:

151 UI/l

100 - 290

11/07/19
249

DOUALAB
Dr. DADOUNE Loubna
Laboratoire d'Analyses Médicales
301 Lot Haj Fateh, Oulfa - Casablanca
Tél (0522) 900 300 - Fax (0522) 900 700