

RECOMMANDATIONS IMPORTANTES A LIRE POUR ACTIVER LES REMBOURSEMENTS ET EVITER LES REJETS

Conditions générales :

- Le cadre réservé à l'adhérent doit être dûment renseigné.
- Le cadre réservé au médecin doit être renseigné par le praticien lui-même notamment la nature de la maladie.
- La validité de la feuille de soins est limitée à 3 mois à compter de la première consultation.
- L'entente préalable est exigée pour toute hospitalisation médicale, chirurgicale, soins dentaires spéciaux, extractions multiples, parodontie orthodontie, prothèses dentaires, prothèses auditives ou orthopédiques ainsi que pour tous les actes effectués en série.
- En cas d'accident, une déclaration précisant les causes et circonstances de l'accident est à joindre à la feuille de soins.

Pharmacie :

- Les vignettes des médicaments doivent être obligatoirement jointes aux ordonnances.
- Pour les médicaments sans vignettes une facture de la pharmacie doit être jointe.

Radiologie et Biologie :

- La facture ainsi qu'une copie des résultats des analyses ou du compte rendu (sous pli confidentiel) doivent être jointes à l'ordonnance médicale pour toute demande de remboursement.
- Un pli confidentiel du médecin prescripteur des analyses ou radios peut être demandé par le médecin conseil de la mutuelle.

Optique :

- L'ordonnance du médecin prescripteur et la facture de l'opticien sont à joindre à la feuille de soins.

Rééducation :

- L'entente préalable renseignée par le médecin prescripteur est exigée avant le début des séances de rééducations.
- Pour le remboursement, la facture et le calendrier des séances effectuées sont à joindre à la feuille de soins.

Dentaire :

- En cas de prothèses ou de traitement canaux, l'accord préalable renseigné sur la feuille de soins est obligatoire avant le début de traitement.
- La facture doit être jointe à la feuille de soins pour toute demande de remboursement.
- La radio-après soins est obligatoire en cas de prothèses ou de traitement canaux.

Maladie et Affection Longue Durée ALD et ALC :

- La déclaration de maladie chronique doit être renseignée par le médecin prescripteur et renouvelée tous les 6 mois.

Adresses Mails utiles

- Réclamation : contact@mupras.com
- Prise en charge : pec@mupras.com
- Adhésion et changement de statut : adhesion@mupras.com

La MUPRAS garantit le respect de la loi n° 09-08 relative à la protection des personnes physiques à l'égard du traitement des données à caractère personnel.

MUPRAS : Centre Aït El Ben Abdellah - 6ème Etage Angle Rue Mohamed Fakir et Rue Aït El Ben Abdellah - Quartier de l'Horloge Casablanca 20000 - Tél : 05 22 20 45 45 (t.G) - Fax : 05 22 22 78 18 - www.mupras.com



MUPRAS
Mutuelle de Prévoyance
& d'Actions Sociales
de Royal Air Maroc

Déclaration de Maladie

N° W19-520940

ND: 25214

C. Ben El Fimo
Colomo

☒ Maladie ☐ Dentaire ☐ Optique ☐ Autres

Cadre réservé à l'adhérent (e) : 4136

Matricule : 4136 Société : Royal Air Maroc

☒ Actif ☐ Pensionné(e) ☐ Autre : Laila


Nom & Prénom : EL MORJANI

Date de naissance : 05/08/1963

Adresse : DOCTEUR

Tél : 0661069518 Total des frais engagés : 4136,40 DH Dhs

Cadre réservé au Médecin

Cachet du médecin : 

Date de consultation : 1

Nom et prénom du malade : EL MORJANI Laila

Lien de parenté : ☒ Lui-même ☐ Conjoint ☐ Enfant

Nature de la maladie : Diabète sucré

En cas d'accident préciser les causes et circonstances :

Dans le cas où la maladie aurait un caractère confidentiel, communiquer les renseignements sous pli confidentiel à l'attention du médecin conseil de la Mutuelle.

Mme LAILA EL MORJANI
Né le : 05/08/1963
C20808084451

MUPRAS
15 Mars 2020

J'atteste sur l'honneur l'exactitude des renseignements portés sur la présente déclaration. Je déclare avoir pris connaissance de la clause relative à la protection des données personnelles.

Fait à : Casablanca

Signature de l'adhérent(e) : 

Le : 08/02/2020

RELEVÉ DES FRAIS ET HONORAIRES

Dates des Actes	Natures des Actes	Nombre et Coefficient	Montant détaillé des Honoraires	Cachet et signature du Médecin attestant le Paiement des Actes
08/02/2020	Voir facture		3450.00	INF : 09/02/2020
	ci-joint			

Clinique Longueville
Boulevard Général Longueville
CASA BLANCA
Tél: 0522 04 07 21 - Fax: 0522 94 88 39

EXECUTION DES ORDONNANCES

Cachet du Pharmacien ou du Fournisseur	Montant de la Facture
Pharmacie ALBAIDA 496, Bd. B. M. Lahrizi May Khalid Ben M'Sik GASA - Tel. 37.27.95	8/02/2020 136.40 DH

ANALYSES - RADIOGRAPHIES

Cachet et signature du Laboratoire et du Radiologue	Date	Désignation des Coefficients	Montant des Honoraires
LABORATOIRE USMAN Résidence BENHAR Maârit - Casa Blanca Tél: 0522 25 12 29 - Fax: 0522 25 12 22	08.02.20	B: 350 + PC	550 DH

AUXILIAIRES MEDICAUX

Cachet et signature du Particien	Date des Soins	Nombre				Montant détaillé des Honoraires
		AM	PC	IM	IV	

VOLET ADHERENT

* Il est entendu que le règlement est conditionné par la fourniture de tous les justificatifs exigés par la Mutuelle.

	COEFFICIENT DES TRAVAUX	
	MONTANTS DES SOINS	
	DEBUT D'EXECUTION	
	FIN D'EXECUTION	

	O.D.F. PROTHESES DENTAIRES	DETERMINATION DU COEFFICIENT MASTICATOIRE	COEFFICIENT DES TRAVAUX																						
		<table> <tr> <td>H</td> <td></td> <td></td> </tr> <tr> <td>25539412</td> <td>21433552</td> <td></td> </tr> <tr> <td>00000000</td> <td>00000000</td> <td></td> </tr> <tr> <td>D</td> <td></td> <td>G</td> </tr> <tr> <td>00000000</td> <td>00000000</td> <td></td> </tr> <tr> <td>35533411</td> <td>11433553</td> <td></td> </tr> <tr> <td>B</td> <td></td> <td></td> </tr> </table>	H			25539412	21433552		00000000	00000000		D		G	00000000	00000000		35533411	11433553		B			MONTANTS DES SOINS	
	H																								
	25539412	21433552																							
	00000000	00000000																							
D		G																							
00000000	00000000																								
35533411	11433553																								
B																									
	[Création, remont, adjonction] Fonctionnel, Thérapeutique, nécessaire à la profession	DATE DU DEVIS																							
		DATE DE L'EXECUTION																							

VISA ET CACHET DU PRATICIEN ATTESTANT LE DEVIS

VISA ET CACHET DU PRATICIEN ATTESTANT L'EXECUTION



CLINIQUE LONGCHAMPS

مصحة لونشون



Casablanca, le

18/2020

Amorjani kila

40.40

METEOSPASMYL



1 1 1 x 7

96.00

Belhadj Souy plus



1 0 0 x 30

136.40

METEOSPASMYL® B 20 caps molles
Alvérine citrate 60 mg / Siméticone 300 mg
P.P.V. : 40,40 DH
Distribué par COOPER PHARMA
41, rue Mohamed Diouri - Casablanca
6 118001 100293

Pharmacie ALBAIDA
406, Bd. B. M. Lahrid
Hay Khalid Ben M'Sik
CASA - Tél. 37.27.95

LOT :

EXP :

P.P.V. :

96,00

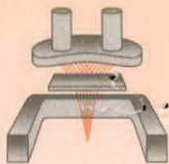
4, Bd Ghandi, Casablanca 20250

E-mail : direction@cliniquelongchamps.ma

4 89 39

gchamps.ma

Dr. Mohamed Slaoui
Gastro Entérologue
Au Longchamps
Endoscopie Digestive
Tél: 0522 04 07 87



Laboratoire de Pathologie du Centre

Pr. Laïla Laraoui
Anatomo - Cytopathologiste

Dr. Nouhad Benkirane
Anatomo - Cytopathologiste

Mme LAÏLA EL MORJANI
Né le : 05/08/1963



CLC20B08084451

ande d'examen

De la part du Dr.

Nom et Prénom du Patient

El MORJANI. LAÏLA

Age

Date du prélèvement

Référence

Renseignements cliniques et paracliniques

ACDHI @ mte
rue N° 6 for
12 N° 6

Siège du prélèvement

Nature de lacte réalisé

Thérapeutique préalablement instituée

Actes chirurgicaux antérieurs avec références

Biopsie antérieure :

Oui ☐

Non ☐

Si oui, rappeler la référence, SVP

Pour F.C.V. et biopsie endométriale à visée hormonale :

- Date des dernières règles

- Parité

- Thérapeutique antérieure ou en cours

- Durée du cycle

- Frottis monocouche :

Vagin ☐

Exocol ☐

Endocol ☐

- Frottis conventionnel :

CBE :

Endomètre ☐

Signature et Cachet

Laboratoire Osman

Analyses médicales

Rés. Benomar: 21, rue Abou Abdellah Nafii - Maârif-CASABLANCA

Tél.: 0522.251329 / 0522.251222 Fax: 0522.251222

IF 40704810

PATENTE 35701216

CNSS 1159715

RC 188604

ICE 001664600000071

E-mail : faridosman@menara.ma

Site web: www.laboratoireosman.com

Facture réf.: 0BHK1215



ICE 001664600000071

**Horaire continu: 8h à 17h
Samedi : 8h à 12h 30**

Date: 08/02/2020

Organisme:

Nom et Prénom: EL MORJANI LAILA

Code 00619

Référence: 0BHK1215



Médecin: SLAOUI Mohamed

Analyses demandées

ANA=B350

Net à payer : 550.00 Dh

ARRÊTÉE LA PRÉSENTE FACTURE À LA SOMME DE :

CINQ CENT CINQUANTE Dhs 00 Cts

LABORATOIRE OSMAN
Résidence BENOMAR
Maârif - CASABLANCA
Tél. 0522.25.13.29 - Fax: 0522.25.12.23
www.laboratoireosman.com
cachet et signature

CLINIQUE MEDICO-CHIRURGICALE LONGCHAMPS



090063264

CASABLANCA Le : 08-02-2020

Facture N° 00488/20

A. Identification

N° Dossier : CLC20B08084451

N° Identifiant : 002172/20

Nom & Prénom : Mme LAILA EL MORJANI

C.I.N : A584202

Adresse : BOURGOGNE CASA

B. Assuré

Lien avec l'assuré : Lui même

Nom prénom : LAILA EL MORJANI

C. Débiteur

page 1/1

Organisme : Payant

N° d'affiliation :

N° d'immatriculation :

N° Prise en charge :

D. Période d'Hospitalisation

Date Entrée : 08-02-2020

Date Sortie : 08-02-2020

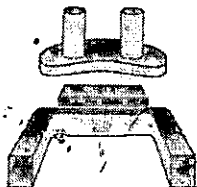
Médecin traitant : DR . SLAOUI MOHAMED

Traitement : FIBRO+ COLO

Qté	Prestations	Observation	Prix U.	L.C.	Coef	Total
INTERVENTION						
1	FIBROSCOPIE+COLONOSCOPIE		3 300,00			3 300,00
				Total Rubrique :		3 300,00
PRESTATIONS						
1	PINCE A BIOPSIE		150,00			150,00
				Total Rubrique :		150,00
PARTIE CLINIQUE :						3 450,00
PARTIE HONORAIRES ET ACTES EXTERNES :						0,00
Arrêté la présente facture à la somme de : TROIS MILLE QUATRE CENT CINQUANTE DIRHAMS				TOTAL GENERAL		3 450,00

Cachet et Signature

Clinique Longchamps
04, Boulevard Ghandi Longchamps
CASABLANCA
Tél: 0522 04 07 07 - Fax: 0522 94 89 39



Laboratoire de Pathologie du Centre

Dr. Nouhad BENKIRANE

Pr. Laïla LARAQUI

Casablanca, le 10/02/20

Nom & Prénom : Mme EL MORJANI LAILA
Sur ordonnance du : Dr SLAOUI MOHAMED
Réf. : 20H02201

Prélevé et parvenu au laboratoire le : 08/02/20
Organe ou siège du prélèvement : Estomac + Duodénum
Renseignement(s) clinique(s) : Age : 56 ans
ATCD Hélicobacter Pylori + traité
Estomac normal ce jour
Duodénum normal

COMPTE RENDU ANATOMOPATHOLOGIQUE

Ce prélèvement est constitué de cinq fragments biopsiques.

Trois correspondent à une muqueuse gastrique de type antral dont la composante épithéliale est bien différenciée de hauteur conservée et sans anomalie cytonucléaire. Le chorion est légèrement infiltré d'éléments inflammatoires lympho-plasmocytaires.

La recherche d'hélicobacter pylori est négative.

Deux fragments correspondent à une muqueuse duodénale, aux structures épithéliales normales et à chorion légèrement inflammatoire.

Les villosités intestinales sont de hauteur respectée.

La lymphocytose intra-épithéliale ne dépasse pas 5%.

La recherche de Giardia est négative.

Conclusion : - Gastrite antrale chronique e légère (+) non atrophique sans signe d'activité sans hélicobacter pylori (-).

- Absence de signe de dysplasie ou de métaplasie intestinale.
- Muqueuse duodénale normale sans signe d'atrophie.
- Pas de malignité.

Dr L. LARAQUI
ANATCNO - 52, Bd. Zerkouni - 3^e étage - Casablanca - Tél. : 05.22.22.51.31/05.22.22.51.34 - Fax : 05.22.22.50.90
Pr. Laïla LARAQUI
ANATCNO - 52, Bd. Zerkouni - 3^e étage - Casablanca - Tél. : 05.22.22.51.31/05.22.22.51.34 - Fax : 05.22.22.50.90



Casablanca, Le 08/02/2020 في الدار البيضاء.

Compte-rendu de Fibroscopie Digestive Haute

EL MORJANI Laila

Indication

ATCD HP+ TRAITE/

Examen

CONDITIONS TECHNIQUES: Le matériel d'endoscopie a été nettoyé après double brossage par un détergeant alcalin pendant 10 minutes, puis décontaminé par un bain d'acide per acétique pendant 20 minutes. Le petit matériel (pinces à biopsies, anses, ...) est à usage unique.
Aucun dérivé sanguin n'a été administré pendant cet examen. L'examen est pratiqué par une vidéo-endoscopie OLYMPUS, diamètre 7,9mm

TOLERANCE : EXCELLENTE, EXAMEN PRATIQUE SOUS NARCO ANALGESIE A LA CLINIQUE LONGCHAMPS

CARDIA : CARDIA ANATOMIQUE à 37 cm des AD, se fermant bien lors des mouvements respiratoires, sans véritable hernie hiatale, le CARDIA MUQUEUX (ligne Z) est en situation normale;

ŒSOPHAGE : La muqueuse œsophagienne est lisse sur toute sa hauteur, il n'y a pas d'œsophagite;

ESTOMAC : Lac muqueux clair, peu abondant;

FUNDUS : Les plis du fundus paraissent conservés, s'effaçant à l'insufflation, **la muqueuse fundique est d'aspect normal.** il n'y a ni bourgeons ni ulcérations; biopsies faites

ANTRE : L'ogive antrale est lisse, la muqueuse est **normale sans ulcérations ni érosions**, on pratique deux (2)

BIOPSIES à deux centimètres du pylore, à la recherche d'HELICOBACTER PYLORI; l'angulus, les faces et les courbures gastriques sont normaux aussi bien en vision directe qu'en retrovision;

PYLORE : Régulier, centré, franchi;

BULBE : La muqueuse bulbair est normale

DUODENUM : On progresse jusqu'à DII, les plis duodénaux paraissent normaux, la muqueuse duodénale est normale, la papille explorée en vision axiale est d'aspect endoscopique normal, biopsies systématiques à la recherche de giardia intestinalis

Conclusion

1 BIOPSIES ANTRALES ET FUNDIQUES A LA RECHERCHE D'HELICOBACTER PYLORI ET BIOPSIES DUODENALES A LA RECHERCHE DE GIARDIA INTESTINALIS SUR UNE MUQUEUSE NORMALE

2 FIBROSCOPIE OESO-GASTRO-DUODENALE NORMALE PAR AILLEURS.



Casablanca, Le 08/02/2020 في الدار البيضاء.

Compte-Rendu de Coloscopie

EL MORJANI Laila

Indication

ATCD DE POLYPE COLIQUE DYSPLASIQUE/ SURVEILLANCE

Examen

CONDITIONS TECHNIQUES: Le matériel d'endoscopie a été nettoyé après double brossage par un détergeant alcalin pendant 10 minutes, puis décontaminé par un bain d'acide per acétique pendant 20 minutes. Le petit matériel (pinces à biopsies, anses,...) est à usage unique. Aucun dérivé sanguin n'a été administré pendant cet examen.

Machine Olympus

PREPARATION: Préparation colique au XIMEPEG de bonne qualité (BOTON 3+3+3:9). La qualité de l'exploration est bonne, la tolérance est excellente

ANESTHESIE: Narco-analgésie, ventilation spontanée réalisée CLINIQUE LONGCHAMPS
Enregistrement DVD de l'exploration

Progression facile du coloscope jusqu'au bas fond caecal, sur un colon très bien préparé

Caecum: Normal

Colon droit: Normal

Colon transverse: Normal

Colon gauche: Quelques diverticules non compliqués

Sigmoïde: Quelques diverticules sans signes inflammatoires, ni réduction de la lumière du sigmoïde,
Pas de signes de diverticulite ce jour.

Rectum: Normal

Conclusion

1. COLONOSCOPIE TOTALE SUR UN COLON BIEN PREPARE
2. DIVERTICULES SIGMOIDIENS ET COLIQUES GAUCHES NON COMPLIQUES
3. PAS DE POLYPES CE JOUR

Docteur Mohamed
Spécialiste: Hépatologie - Gastro - Entérologie
Proctologie Médico - Chirurgicale
ENDOSCOPIE - ECHOGRAPHIE
82, Rue Soumaya, Angle Bd. Abdelmoumen 2^{ème} Etage "Imm. Fiat - Jeep" Quartier des Palmiers - Casablanca - MAROC
Tél: 05 22 23 78 83 - Tél / Fax 05 22 25 99 87

CLINIQUE MEDICO-CHIRURGICALE LONGCHAMPS

BULLETIN D'ENTREE / SORTIE

N° DE DOSSIER CLC20B08084451

NOM DU PATIENT Mme LAILA EL MORJANI

MÉDECIN TRAITANT SLAOUI MOHAMED

PRISE EN CHARGE PAYANT MUPRAS

DATE D'ENTREE 08/02/2020

DATE DE SORTIE 08/02/2020

MODE DE SORTIE normal

Clinique Longchamps
04, Boulevard Grandi Longchamps
CASABLANCA (A)
Tél: 0522 04 07 07 - Fax: 0522 94 89 39