

RECOMMANDATIONS IMPORTANTES A LIRE POUR OBTENIR LES REMBOURSEMENTS ET EVITER LES REJETS

Conditions générales :

Le cadre réservé à l'adhérent doit être dûment renseigné.

Le cadre réservé au médecin doit être renseigné par le praticien lui-même notamment la nature de la maladie.

La validité de la feuille de soins est limitée à 3 mois à compter de la première consultation.

L'entente préalable est exigée pour toute hospitalisation médicale, chirurgicale, soins dentaires spéciaux, extractions multiples, parodontie orthodontie, prothèses dentaires, prothèses auditives ou orthopédiques ainsi que pour tous les actes effectués en série.

En cas d'accident, une déclaration précisant les causes et circonstances de l'accident est à joindre à la feuille de soins.

Pharmacie :

Les vignettes des médicaments doivent être obligatoirement jointes aux ordonnances.

Pour les médicaments sans vignettes une facture de la pharmacie doit être jointe.

Biologie et Biologie :

La facture ainsi qu'une copie des résultats des analyses ou du compte rendu (sous pli confidentiel) doivent être jointes à l'ordonnance médicale pour toute demande de remboursement.

Un pli confidentiel du médecin prescripteur des analyses ou radios peut être demandé par le médecin conseil de la mutuelle.

Optique :

L'ordonnance du médecin prescripteur et la facture de l'opticien sont à joindre à la feuille de soins.

Rééducation :

L'entente préalable renseignée par le médecin prescripteur est exigée avant le début des séances de rééducations.

Pour le remboursement, la facture et le calendrier des séances effectuées sont à joindre à la feuille de soins.

Dentaire :

En cas de prothèses ou de traitement canalaire, l'accord préalable renseigné sur la feuille de soins est obligatoire avant le début de traitement.

La facture doit être jointe à la feuille de soins pour toute demande de remboursement.

La radio-après soins est obligatoire en cas de prothèses ou de traitement canalaire.

Maladie et Affection Longue Durée ALD et ALC :

La déclaration de maladie chronique doit être renseignée par le médecin prescripteur et renouvelée tous les 6 mois.

Adresses Mails utiles

Réclamation : contact@mupras.com
Prise en charge : pec@mupras.com
Adhésion et changement de statut : adhesion@mupras.com

La MUPRAS garantit le respect de la loi n° 09-08 relative à la protection des personnes physiques à l'égard du traitement des données à caractère personnel.

MUPRAS : Centre Allal Ben Abdellah - 6ème Etage Angle Rue Mohamed Fakir et Rue Allal Ben Abdellah - Quartier de l'Horloge
Casablanca 20000 - Tél : 05 22 20 45 45 (LG) - Fax : 05 22 22 78 18 - www.mupras.com



MUPRAS

Mutuelle de Prévoyance
& d'Actions Sociales
de Royal Air Maroc

Déclaration de Maladie

N° M20- 0009037

53994

☒ Maladie

☐ Dentaire

☐ Optique

☐ Autres

Cadre réservé à l'adhérent (e)

Matricule : 2300

Société : RAMI

☐ Actif

☒ Pensionné(e)

☐ Autre :

Nom & Prénom : BATAL Mohammed.

Date de naissance : 01/09/1953

Adresse : HAY Ouds Znata 3 N° 114 Bernoulli CHSA

Tél : 0661517848

Total des frais engagés : 6356,40 Dhs

Cadre réservé au Médecin

Cachet du médecin :

Date de consultation : 10/12/2020

Nom et prénom du malade : Batal Mohammed

Age :

Lien de parenté : ☒ Lui-même

☐ Conjoint

☐ Enfant

Nature de la maladie : Arthralgies inflammatoires

En cas d'accident préciser les causes et circonstances

Dans le cas où la maladie aurait un caractère confidentiel, communiquer les renseignements sous pli confidentiel à l'attention du médecin conseil de la Mutuelle.

J'atteste sur l'honneur l'exactitude des renseignements portés sur la présente déclaration. Je déclare avoir pris connaissance de la clause relative à la protection des données personnelles.


Fait à : CASA

Le : / /


Signature de l'adhérent(e) :

BATAL

RELEVÉ DES FRAIS ET HONORAIRES

Dates des Actes	Natures des Actes	Nombre et Coefficient	Montant détaillé des Honoraires	Cachet et signature du Médecin attestant le Paiement des Actes
10/12/2020	Co		G	
12/12/2020	Co		G	
14/12/2020	Contrôle		G	


EXECUTION DES ORDONNANCES

Cachet du Pharmacien ou du Fournisseur	Date	Montant de la Facture
	11/12/2020	372,03
	12/12/20	150,03
	14/12/20	164,40

ANALYSES - RADIOGRAPHIES

Cachet et signature du Laboratoire de Radiologie	Date	Désignation des Coefficients	Montant des Honoraires
	11/12/2020	2100	2000 DH
	14/12/2020	TPM Thoraco abdomen - pelvienne	2200 DH
	15/12/20	B 630	170,00

AUXILIAIRES MEDICAUX

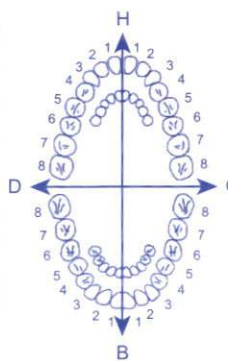
Cachet et signature du Praticien	Date des Soins	Nombre				Montant détaillé des Honoraires
		AM	PC	IM	IV	
						

RELEVÉ DES FRAIS ET HONORAIRES

Le praticien est prié de préciser la dent traitée, l'acte pratiqué en indiquant la nature des soins.

Important :

Veillez joindre les radiographies en cas de prothèses ou de traitement canaux, ainsi que le bilan

SOINS DENTAIRES	Dents Traitées	Nature des Soins	Coefficient	
				COEFFICIENT DES TRAVAUX
				MONTANTS DES SOINS
				DEBUT D'EXECUTION
				FIN D'EXECUTION
O.D.F PROTHESES DENTAIRES	DETERMINATION DU COEFFICIENT MASTICATOIRE <div style="display: flex; justify-content: space-around;"> <div> H 25533412 00000000 D </div> <div> 21433552 00000000 G 00000000 35533411 B </div> </div>			COEFFICIENT DES TRAVAUX
	[Création, remont, adjonction] Fonctionnel, Thérapeutique, nécessaire à la profession			MONTANTS DES SOINS
				DATE DU DEVIS
				DATE DE L'EXECUTION

VISA ET CACHET DU PRATICIEN ATTESTANT LE DEVIS

VISA ET CACHET DU PRATICIEN ATTESTANT L'EXECUTION

Dr. Hasna AZMI

Rhumatologue

Maladies des os, des articulations,
des muscles et de la colonne
vertébrale



الدكتورة حسناء عزمي

إختصاصية في أمراض الروماتيزم
أمراض العظام والمفاصل والعضلات
وأمراض العمود الفقري

PHARMACIE AL BAYRA
Km. G3G-M2-Casablanca
Al Oud's Casablanca
Tél: 05 22 22 07 71

Casablanca, le 14/12/2020 في الدار البيضاء

58,40

7^R Batai
Mohammed

1.) Solupred 20mg cp eff

2cp/j le matin a

x 4 Jours

Solupred[®] 20mg

53,50 x2

2.) Di-indo 50 mg cp disp.

1cp x 2/j

1/2 v. cou au mil

repas x 10 Jours

164,40

Di-INDO[®] 50 mg 15 comprimés dispersibles
PPV 53DH00 EXP 05/2022
LOT 01022 1

Di-INDO[®] 50 mg 15 comprimés dispersibles
PPV 53DH00 EXP 05/2022
LOT 01022 1

14, شارع باريس، الطابق الثاني، الدار البيضاء. الهاتف: +212 5 22 48 04 04 - البريد الإلكتروني: cabinetrhumatologie14@gmail.com

14, Boulevard de Paris, 2^{ème} étage, Casablanca. Tél: +212 5 22 48 04 04 - E-mail: cabinetrhumatologie14@gmail.com

Dr. Hasna AZMI

Rhumatologue

Maladies des os, des articulations,
des muscles et de la colonne
vertébrale



الدكتورة حسناء عزمي

إختصاصية في أمراض الروماتيزم
أمراض العظام والمفاصل والعضلات
وأمراض العمود الفقري

Casablanca, le 12/12/2020 في الدار البيضاء

27,000 x 6



7th Batal

7 Mohammed

Samal 50 mg

1 gel x 3 / j ap

x 20 Jours

PPV: 25DH00
PER: 01/25
LOT: J329

PPV: 25DH00
PER: 01/25
LOT: J329

PPV: 25DH00
PER: 09/25
LOT: J2460

PPV: 25DH00
PER: 09/25
LOT: J2460

PPV: 25DH00
PER: 09/25
LOT: J2460

PPV: 25DH00
PER: 09/25
LOT: J2460

PHARMACIE AL HANID
Imm. GGG-M2-Cité: Soussane
Al Qods 5 Bm Casablanca
Tél: 01 77 97 71

Dr. Hasna
Rhumatologue
14-F

14, شارع باريس، الطابق الثاني، الدار البيضاء، الهاتف: +212 5 22 48 04 04 البريد الإلكتروني: cabinetrhumatologie14@gmail.com

14, Boulevard de Paris, 2^{me} étage, Casablanca. Tél : +212 5 22 48 04 04 - E-mail : cabinetrhumatologie14@gmail.com

Dr. Hasna AZMI

Rhumatologue

Maladies des os, des articulations,
des muscles et de la colonne
vertébrale



الدكتورة حسناء عزمي

إختصاصية في أمراض الروماتيزم
أمراض العظام والمفاصل والعضلات
وأمراض العمود الفقري

Casablanca, le 10/12/2020

الدار البيضاء في

7^R Zotal
Youssef Hammel

TDM Thorax - abdomen -
pelvienne

(Période de 2e vertèbre sacrée
condensante)



14, شارع باريس الطابق الثاني، الدار البيضاء. الهاتف: +212 5 22 48 04 04 - البريد الإلكتروني: cabinetrhumatologie14@gmail.com

14, Boulevard de Paris, 2^{ème} étage, Casablanca. Tél : +212 5 22 48 04 04 - E-mail : cabinetrhumatologie14@gmail.com

Dr Chakib BENNANI-SMIREN | Dr Hassan ZEGHARI | Dr Mohamed HAMDOUCH
Dr Abdelaziz ZOUAOU | Dr Fatiha DADI-BENMOUSSA | Dr Nazha LAHLOU

Casa le 11/12/2020

MR: BATAL Mohammed

372,00

Omnipaque 300



flacon 100 ml

PHARMACIE HAY RAJA
PHARMABOUTIKA
Laboratoire Pharmacie
125 Bis, Avenue des Princes
Hay Raia | 111, Bd Anoual
Casablanca - Tél : 0522 86 05 25



Dr Chakib BENNANI-SMIREs | Dr Hassan ZEGHARI | Dr Mohamed HAMDOUCH
 Dr Abdelaziz ZOUAOU | Dr Fatiha DADI-BENMOUSSA | Dr Nazha LAHLOU

M U P R A S

N° Admission : 20013873 N° Facture : 20013670 Date facturation : 11/12/2020

Nom et prénom du patient : **Mr** **BATAL MOHAMMED**

PRESTATIONS	Nombre	Prix unitaire	Montant
TDM THORACO ABDOMINO PELVIENNE	1.00	2 800.00	2 800.00
		Sous-Total	2 800.00 DH

arrêtée la présente facture à la somme de :

Deux mille huit cents dirhams

Total : 2 800.00DH

Adhérent : Part organisme : 0.00 DH
 Mle : Part patient : 2800.00 DH
 PC N° :



Dr. Hasna AZMI

Rhumatologue

Maladies des os, des articulations,
des muscles et de la colonne
vertébrale



الدكتورة حسناء عزمي

إختصاصية في أمراض الروماتيزم
أمراض العظام والمفاصل والعضلات
وأمراض العمود الفقري

Casablanca, le 10/12/2020 الدار البيضاء في

7^{re} Satal
Johammed
Scutiger
Sseuse
(lésion condylienne de 2^e
vertèbre sacrée)



14, شارع باريس، الطابق الثاني، الدار البيضاء. الهاتف: +212 5 22 48 04 04 - البريد الإلكتروني: cabinetrhumatologie14@gmail.com

14, Boulevard de Paris, 2^{ème} étage, Casablanca. Tél : +212 5 22 48 04 04 - E-mail : cabinetrhumatologie14@gmail.com

Mr BATAL MOHAMMED
REF / BAJ 84 / 2020 /

DR AZMI

SCINTIGRAPHIE OSSEUSE :

Contexte clinique :

Homme de 67 ans
Lésion condensante de S2.

Protocole :

Examen totocorporel, réalisé 2 heures 30 min après injection
IV de 20 mCi de HMDP marqué au Tc 99 m.
+ Image centrée.

Résultat :

- Absence de foyer hyperfixant suspect sur l'ensemble du squelette notamment S2.
- Discrètes hyperfixations d'allure dégénérative du rachis dorsal et des articulations acromio-claviculaires.
- Distribution normale du radio traceur sur le reste du squelette.

CASABLANCA LE 12 / 12 / 2020



OBJET : FACTURE N° BAJ 84 / 2020

PATENTE : 3636 2390

C.N.S.S : 2172435

I.F. : 44409400


ICE : 001643016000063

Mr BATAL MOHAMMED

EXAMEN :

SCINTIGRAPHIE OSSEUSE..... 2.000,00 DH

CASABLANCA LE 11 / 12 / 2020



Dr. Hasna AZMI

Rhumatologue

Maladies des os, des articulations,
des muscles et de la colonne
vertébrale



الدكتورة حسناء عزمي

إختصاصية في أمراض الروماتيزم
أمراض العظام والمفاصل والعضلات
وأمراض العمود الفقري

Casablanca, le 14/12/2022 في الدار البيضاء

VS

CRP

HLA B27

TR Total
Mohammed

LABORATOIRE TAZI
TAZI MOHAMED
Biologiste
78, Rue d'Alger - Casablanca
Tél: 0522 27 28 08 - 0522 29 64 86

Hasna AZMI
Rhumatologue
14, Bd. de Paris
CASABLANCA

LABORATOIRE TAZI D'ANALYSES MEDICALES

78, Rue d'Alger - CASABLANCA

Tél. : 0522 27 28 08 - 27 53 88 - 27 52 39 . Fax : 0522 29 64 86

I.F 40 30 32 50

ICE 001656516000089 INPE: 093001246



T P : 35 504 101 - CNSS : 1121946 - R.C. : 187112 01

Casablanca le mardi 15 décembre 202 Monsieur BATAL MOHAMED

FACTURE N°	320209
------------	--------

Analyses :

Hémato : Vitesse de sédimentation -----	B	30	
Chimie : Protéine C réactive -----	B	100	
Génétique : HLA B27 -----	B	500	Total : B 630

Prélèvements :

Sang-----	Pc	1,5	
-----------	----	-----	--

TOTAL DOSSIER	870,00 DH
---------------	-----------

Arrêtée la présente facture à la somme de :

Huit Cent Soixante Dix Dirhams

LABORATOIRE TAZI
TAZI MOHAMED
Biologiste
78, Rue d'Alger - Casablanca
Tél: 0522 27 28 08 - 0522 29 64 86

Dr Chakib BENNANI-SMIREN | Dr Hassan ZEGHARI | Dr Mohamed HAMDOUCH
Dr Abdelaziz ZOUAOU | Dr Fatiha DADI-BENMOUSSA | Dr Nazha LAHLOU

Casablanca, le 11 Décembre 2020

DR. AZMI HASNA

MR. BATAL MOHAMMED

COMPTE RENDU

TDM THORACO ABDOMINO-PELVIENNE

Technique :

Acquisition volumique avec reconstruction multi-planaire avant et après injection de produit de contraste, étude en fenêtre parenchymateuse et médiastinale osseuse.

A l'étage thoracique :

- Absence d'anomalie de densité parenchymateuse pulmonaire.
- Absence d'épanchement pleural.
- Absence d'adénopathie médiastinale.

À l'étage abdominal et pelvien :

- Foie de taille normale, de densité homogène.
- Rate et pancréas sans anomalie.
- Reins sièges de quelques kystes simples, le plus volumineux étend situé à gauche et mesure 50mm, il montre de très fines cloisons partiellement calcifiées.
- Les surrénales sont libres.
- Absence de processus pelvien.
- L'étude en fenêtre osseuse retrouve un remaniement arthrosique en regard des articulations sacro-iliaques plus marqué à gauche avec ostéophytose et condensation. On note également quelques remaniements ostéophytiques vertébraux étagés plus marqués au niveau dorsal.

Conclusion :

TDM thoraco-abdomino-pelviennne ne révélant pas d'anomalie en dehors d'un remaniement vraisemblablement arthrosique des articulations sacro-iliaques.

DR FARAJ HAMZA





TAZI MOHAMED

مختبر التازي للتحليلات الطبية

LABORATOIRE TAZI D'ANALYSES MEDICALES

NF EN ISO 9001:2008

ASCII

CERTIFICAT MA-2015-XIV

QUALITEM

www.ascii-qualitem.fr

TAZI KARIM

PHARMACIENS BIOLOGISTES - DIPLOMES D'ETUDES SPECIALES DE BIOCHIMIE, IMMUNOLOGIE,
HEMATOLOGIE, BACTERIOLOGIE ET VIROLOGIE

Docteur HASNA AZMI

14, Boulevard de Paris

2ème étage CASABLANCA

Monsieur BATAL MOHAMED

Réf. : 20L814

Examen du 15/12/20 - Edité le 15/12/20

Page : 1/1

ANALYSES

RESULTATS

UNITES

NORMALES ANTECEDENTS

VITESSE DE SEDIMENTATION BD SEDI-15

1 ^{ere} HEURE-----	22	mm
2 ^{eme} HEURE-----	51	mm

26/06/10

8

24

BIOCHIMIE (AUTOMATE ROCHE COBAS 6000)

PROTEINE C REACTIVE ----- 2,0 mg/l

< 6

2,0

مختبر التازي
laboratoire tazi

LABORATOIRE TAZI
TAZI Karim
BIOLOGISTE
78, Rue d'Alger - Casablanca
Tel : 0522 27 28 08 - Fax: 0522 29 64 86

**Biologiste Responsable : Sylvie Cado**
Biologistes Médicaux

H. Belaoui
L. Verdume
J-M. Costa
M-M. Coude
Y. Pepino
S. Defasque
F. Floch
S. Serero

A. Ganon
S. Haim-Boukoba
P. Kleinfinger
I. Lacroix
L. Lohmann
S. Mehral Sedkaoui
B. Roquebert

A. Valeri
S. Samaan
S. Schmit
S. Trombert
D. Trost (Biologiste Généticien)
M. Valduga
I. Lanois

Médecins Anatomo-Cytopathologistes

C. Bergeron (Responsable)

M. Bonnière
S. Chaneil
Y. Elouaret
A. Gaulier
M. Grossin
K. Hadid
L. Miranda

BATAL
MOHAMED

Né(e) le 01.09.1953
Dossier n° : 20R0201267

Sexe : M

G /w 994-101 /s 994-101

Docteur HASNA AZMI
14 BOULEVARD DE PARIS
2EME ETAGE

00000 CASABLANCA

Transmis par : LABM M. TAZI
Prescrit par : Dr AZMI HASNA
Vos références : INMA1052967 / 20L814 04074
Enregistré le : 16.12.2020 Edité le : 17.12.2020
Ex envoyé(s) au(x) : Laboratoire

Exemplaire médecin

• RECHERCHE DE L'ANTIGENE HLA-B27 PAR CYTOMETRIE EN FLUX

Prélèvement : 15.12.2020 Sang EDTA 10h 00

Indication

Bilan de spondylo-arthrite (y compris manifestations extra-articulaires)

Résultat

PRESENCE de l'antigène HLA-B27

Commentaire

Ce résultat est en faveur d'une spondylo-arthrite, uniquement s'il est associé aux signes cliniques, biologiques et radiologiques correspondants aux critères diagnostiques. La présence de l'antigène HLA-B27 est un des critères ASAS (Assessment of Spondyloarthritis International Society) pour le diagnostic et la classification des spondylarthropathies notamment en cas d'absence de signes radiologiques*.

(*Recommandations ASAS 2009; Lancet. 2017;390:73-84. Axial spondyloarthritis. Sieper J et al.)

Jean-Marc Costa (01 34 40 20 20)

Compte rendu complet