

RECOMMANDATIONS IMPORTANTES A LIRE POUR OBTENIR LES REMBOURSEMENTS ET EVITER LES REJETS

Conditions générales :

Le cadre réservé à l'adhérent doit être dûment renseigné.

Le cadre réservé au médecin doit être renseigné par le praticien lui-même notamment la nature de la maladie.

La validité de la feuille de soins est limitée à 3 mois à compter de la première consultation.

L'entente préalable est exigée pour toute hospitalisation médicale, chirurgicale, soins dentaires spéciaux, extractions multiples, parodontie orthodontie, prothèses dentaires, prothèses auditives ou orthopédiques ainsi que pour tous les actes effectués en série.

En cas d'accident, une déclaration précisant les causes et circonstances de l'accident est à joindre à la feuille de soins.

Pharmacie :

Les vignettes des médicaments doivent être obligatoirement jointes aux ordonnances.

Pour les médicaments sans vignettes une facture de la pharmacie doit être jointe.

Biologie et Biologie :

La facture ainsi qu'une copie des résultats des analyses ou du compte rendu (sous pli confidentiel) doivent être jointes à l'ordonnance médicale pour toute demande de remboursement.

Un pli confidentiel du médecin prescripteur des analyses ou radios peut être demandé par le médecin conseil de la mutuelle.

Optique :

L'ordonnance du médecin prescripteur et la facture de l'opticien sont à joindre à la feuille de soins.

Rééducation :

L'entente préalable renseignée par le médecin prescripteur est exigée avant le début des séances de rééducations.

Pour le remboursement, la facture et le calendrier des séances effectuées sont à joindre à la feuille de soins.

Maladie chronique :

En cas de prothèses ou de traitement canaux, l'accord préalable renseigné sur la feuille de soins est obligatoire avant le début de traitement.

La facture doit être jointe à la feuille de soins pour toute demande de remboursement.

La radio-après soins est obligatoire en cas de prothèses ou de traitement canaux.

Maladie et Affection Longue Durée ALD et ALC :

La déclaration de maladie chronique doit être renseignée par le médecin prescripteur et renouvelée tous les 6 mois.

Adresses Mails utiles

Réclamation : contact@mupras.com
Prise en charge : pec@mupras.com
Adhésion et changement de statut : adhesion@mupras.com

MUPRAS garantit le respect de la loi n° 09-08 relative à la protection des personnes physiques à l'égard du traitement des données à caractère personnel.

MUPRAS : Centre Allal Ben Abdellah - 6ème Etage Angle Rue Mohamed Fakir et Rue Allal Ben Abdellah - Quartier de l'Horloge
Casablanca 20000 - Tél. : 05 22 20 45 45 (LG) - Fax : 05 22 22 78 18 - www.mupras.com



Déclaration de Maladie

N° M20- 0009670

☐ Maladie

☐ Dentaire

☐ Optique

☐ Autres

Cadre réservé à l'adhérent (e)

Matricule : 3066

Société : SL395

☐ Actif

☐ Pensionné(e)

☐ Autre :

Nom & Prénom : Nejhed Khadya

Date de naissance :

Adresse :

Tél. : 0693458866

Total des frais engagés : Dhs

Cadre réservé au Médecin

Cachet du médecin :

Date de consultation : / /

Nom et prénom du malade : Nejhed Khadya

Age :

Lien de parenté : ☐ Lui-même

☐ Conjoint

☐ Enfant

Nature de la maladie :

En cas d'accident préciser les causes et circonstances :

Dans le cas où la maladie aurait un caractère confidentiel, communiquer les renseignements sous pli confidentiel à l'attention du médecin conseil de la Mutuelle.


J'atteste sur l'honneur l'exactitude des renseignements portés sur la présente déclaration. Je déclare avoir pris connaissance de la clause relative à la protection des données personnelles.

Fait à :

Signature de l'adhérent(e) :

Autorisation CNDP N° : A-A-215 / 2019


RELEVÉ DES FRAIS ET HONORAIRES

Dates des Actes	Natures des Actes	Nombre et Coefficient	Montant détaillé des Honoraires	Cachet et signature du Médecin attestant le Paiement des Actes
11/12/22	CTR		150,00	
11/12/22			61	

EXECUTION DES ORDONNANCES

Cachet du Pharmacien ou du Fournisseur	Date	Montant de la Facture
	11/12/22	181,30

ANALYSES - RADIOGRAPHIES

Cachet et signature du Laboratoire et du Radiologue	Date	Désignation des Coefficients	Montant des Honoraires
	11/12/22	céphalogramme	300,00
	31/12/20	20	200

AUXILIAIRES MEDICAUX

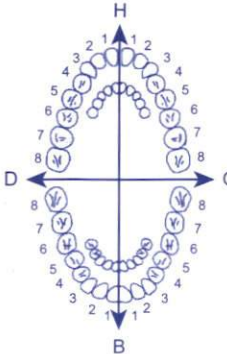
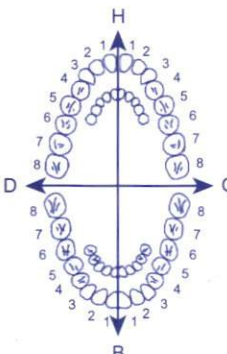
Cachet et signature du Praticien	Date des Soins	Nombre				Montant détaillé des Honoraires
		AM	PC	IM	IV	

RELEVÉ DES FRAIS ET HONORAIRES

Le praticien est prié de préciser la dent traitée, l'acte pratiqué en indiquant la nature des soins.

Important :

Veillez joindre les radiographies en cas de prothèses ou de traitement canaux, ainsi que le bilan d

SOINS DENTAIRES	Dents Traitées	Nature des Soins	Coefficient																						
				COEFFICIENT DES TRAVAUX <input type="text"/>																					
				MONTANTS DES SOINS <input type="text"/>																					
				DEBUT D'EXECUTION <input type="text"/>																					
				FIN D'EXECUTION <input type="text"/>																					
O.D.F. PROTHESES DENTAIRES	DETERMINATION DU COEFFICIENT MASTICATOIRE																								
	<table border="1"> <tr> <td>H</td> <td></td> <td></td> </tr> <tr> <td>25533412</td> <td>21433552</td> <td></td> </tr> <tr> <td>00000000</td> <td>00000000</td> <td></td> </tr> <tr> <td>D</td> <td></td> <td>G</td> </tr> <tr> <td>00000000</td> <td>00000000</td> <td></td> </tr> <tr> <td>35533411</td> <td>11433553</td> <td></td> </tr> <tr> <td>B</td> <td></td> <td></td> </tr> </table>		H			25533412	21433552		00000000	00000000		D		G	00000000	00000000		35533411	11433553		B				COEFFICIENT DES TRAVAUX <input type="text"/>
	H																								
	25533412	21433552																							
	00000000	00000000																							
	D		G																						
	00000000	00000000																							
	35533411	11433553																							
	B																								
				MONTANTS DES SOINS <input type="text"/>																					
	(Création, remont, adjonction) Fonctionnel, Thérapeutique, nécessaire à la profession			DATE DU DEVIS <input type="text"/>																					
			DATE DE L'EXECUTION <input type="text"/>																						

VISA ET CACHET DU PRATICIEN ATTESTANT LE DEVIS

VISA ET CACHET DU PRATICIEN ATTESTANT L'EXECUTION

Docteur Ahmed Benboujida

Médecin diplômé en Echographie Doppler

De l'université René Descartes de Paris
Hôpital Cochin Port Royal
Ancien interne des hôpitaux



Echographie Doppler 3D Couleur
Pulsé Continu et énergie
Echographie Abdominale Rénale Prostatique
Gynéco Obstétrique Thyroïde et autres
Echo Doppler Cardiaque et Vasculaire

الدكتور أحمد بنو جيرة

طبيب معالج حاصل على شهادة
الفحص بالصدى (الايكوغرافيا) الدوبلير

خريج كلية الطب روني ديكارت بباريس
طبيب سابقا بالمستشفيات

الايكوغرافيا دوبلير الرقمية ثلاثية الأبعاد بالألوان
الجهاز الهضمي، الكلي
أمراض النساء والنساء الحوامل
القلب والشرايين

11 DEC 2020

Casablanca le : : الدار البيضاء في

Pharynx

- Carter 200

11630 - 1/20

277 - Cardioaspirine 100



220 - Cefal 500



1530 - Wt. c. 100



18130 - 1/20

Docteur Ahmed BENBOUJIDA
Médecin diplômé en Echographie Doppler
139, Avenue Aba Chouaib Doukali El Fida
CASABLANCA - Tél.: 05 22 28 19 2 / 82 28 80

Oroken® 200 mg, comprimé pelliculé

SANOFI

- Gardez cette notice. Vous pourriez avoir besoin de la relire.
- Si vous avez d'autres questions, interrogez votre médecin ou votre pharmacien.
- Ce médicament vous a été personnellement prescrit. Ne le donnez pas à d'autres personnes. Il pourrait leur être nocif, même si les signes de leur maladie sont identiques aux vôtres.
- Si vous ressentez un quelconque effet indésirable, parlez-en à votre médecin ou votre pharmacien. Ceci s'applique aussi à tout effet indésirable qui ne serait pas mentionné dans cette notice.

Voir rubrique 4.

1. Qu'est-ce que Oroken et dans quels cas est-il utilisé
2. Quelles sont les informations à connaître avant de prendre Oroken
3. Comment prendre Oroken
4. Quels sont les effets indésirables éventuels
5. Comment conserver Oroken
6. Contenu de l'emballage et autres informations.

Classe pharmacothérapeutique - Ce médicament est un antibiotique de la famille des bêta-lactamines, du groupe des céphalosporines de 3ème génération, groupe proche de celui des pénicillines.

- Certaines infections urogénitales,
- Otites et sinusites aiguës,
- Infections bronchiques et pulmonaires

Ne prenez jamais Oroken :

- Si vous êtes allergique à la céfixime ou à l'un des autres composants contenus dans ce médicament, mentionnés à la rubrique 6 ;
- Si vous êtes allergique à un autre antibiotique de cette même famille des bêta-lactamines ;
- Chez l'enfant de moins de 12 ans.

- Si vous avez déjà eu une allergie à cause d'un traitement antibiotique. Vous pourriez aussi être allergique à ce traitement.
- Si vous avez une maladie des reins. Votre médecin devra adapter la dose quotidienne du traitement.
- Si vous avez déjà eu une anémie hémolytique après la prise d'un antibiotique de la famille des céphalosporines y compris Oroken (diminution des globules rouges, ce qui peut entraîner une pâleur, une faiblesse ou un essoufflement).

- Si vous avez une réaction cutanée sévère de type érythème avec décollement de la peau pouvant rapidement envahir le corps et vous mettre en danger (Syndrome de Lyell ou Syndrome de Stevens-Johnson) ou un syndrome d'hypersensibilité médicamenteuse (DRESS).

Comme pour l'ensemble des médicaments appartenant à cette classe d'antibiotiques (les bêta-lactamines), l'administration de ce médicament, peut entraîner un risque d'encéphalopathie pouvant se traduire par des convulsions, une confusion, des troubles de la conscience, ou encore des mouvements anormaux, particulièrement en cas de surdosage ou en cas d'altération du fonctionnement du rein. Si de tels troubles apparaissent, consultez immédiatement votre médecin ou votre pharmacien (voir rubriques 3 et 4).

- La recherche de cétones dans les urines ;
- La recherche de glucose dans les urines ;
- Les tests de diagnostic de certaines maladies du sang.

Si vous découvrez que vous êtes enceinte pendant le traitement, consultez votre médecin car lui seul peut juger de la nécessité de le poursuivre.

Demandez conseil à votre médecin avant de prendre tout médicament. L'allaitement est possible en cas de prise de champignons (type pénicilline) ou des boutons à l'allaitement maternel ou la prise de médicaments rapidement votre médecin.

Ce médicament peut avoir une
conduire des véhicules ou à uti
la survenue possible de vert
uire par des co
des mouvem

Oroken, compris
s de 12 ans et ch

La disparition de la fièvre, ou du fait que vous êtes complètement guéri, n'est pas due au traitement. Le fait de réduire ou d'augmenter la dose n'a pas d'effet sur cette impression.

Voie orale.

Comme pour l'ensemble des médicaments d'antibiotiques (les bêta-lactames), ce médicament, en particulier en cas de traitement prolongé, présente un risque d'encéphalopathie pouvant se manifester par une confusion, des troubles des mouvements anormaux. Si de tels symptômes surviennent, consultez immédiatement votre médecin (voir rubrique 2 et 4).

4. QUELS SONT LES EFFETS I

Comme tous les médicaments, les effets indésirables, mais ils ne surviennent pas dans tout le monde.
Vous devez contacter immédiatement votre médecin en cas d'effets indésirables suivants survenant :

Sarofi-aventis Maroc
Route de Rabat - R.P.1.
Ain sebaâ Casablanca
Oroken 200 mg, cp pel b 8
P.P.V : 116,30 DH

الدكتور أحمد بنبوجيدة

Docteur Ahmed BENBOUJIDA

Diplômé en ECHOGRAPHIE GENERALE

de l'Université Rene Descartes de Paris

Ancien interne des hopitaux

139, Boulevard Aba Chouaïb Doukali

Sidi Maârouf (5) - Face Souk Koréa

Préfecture El Fida Derb Soltane

Casablanca - Tél. : 05 22 28 19 52 / 82 28 80



حاصل على شهادة الفحص بالصدى
(الايكوغرافيا)

خريج كلية الطب روني ديكارت بباريس
طبيب سابقا بالمستشفيات

139 شارع أنا شعيب الدكالي
سيدي معروف (5) - أمام سوق القريعة
عمالة الفداء درب السلطان

الدار البيضاء - الهاتف : 05 22 28 19 52 / 82 28 80

Casablanca le : 19 DEC 2020 : الدار البيضاء في :

Mohamed Kheddy

Dosage positif de COVID-19

Covid 19

DOC
Méd
139
CAS

LABORATOIRE DERB SULTAN
D'Analyse Médicale
Dr. Mohammed TOUMI BENJELLOUN
105, Bd. Mohamed VI, 3ème Etage - Casablanca
Tél: 05 22 81 59 36

الدكتور أحمد بنبوجيدة

Docteur Ahmed BENBOUJIDA

Diplômé en ECHOGRAPHIE GENERALE

de l'Université Rene Descartes de Paris

Ancien interne des hopitaux

139, Boulevard Aba Chouaïb Doukali
Sidi Maârouf (5) - Face Souk Koréa
Préfecture El Fida Derb Soltane
Casablanca - Tél. : 05 22 28 19 52 / 82 28 80



حاصل على شهادة الفحص بالصدى
(الايكوغرافيا)

خريج كلية الطب روني ديكارت بباريس
طبيب سابقا بالمستشفيات

139 شارع أبا شعيب الدكالي
سيدي معروف (5) - أمام سوق القريعة
عمالة الفداء درب السلطان

الدار البيضاء - الهاتف : 05 22 28 19 52 / 82 28 80

Casablanca le : 11/12/2006 : الدار البيضاء في :

NOM :

HONORAIRES

Reçu la somme de 1000,00 Dirhams

Pour une échographie

Docteur Ahmed BENBOUJIDA
Médecin diplômé en Echographie Doppler
139, Avenue Aba Chouaïb Doukali El Fida
CASABLANCA - Tél. : 05 22 28 19 2 / 82 28 80

LABORATOIRE D'ANALYSES MEDICALES DERB SULTAN
425, bd Mohamed VI, 3^{ét} Derb Elkabir 20500
0522815936 – 0522815940

FACTURE N : 201202192

CASABLANCA le 31-12-2020

Mme Khadija MEJHED

Demande N° 20123120207

Date de l'examen : 31-12-2020

Analyses :

Récapitulatif des analyses			
<i>CN</i>	<i>Analyse</i>	<i>Val</i>	<i>Clefs</i>
	SEROLOGIE COVID-19	B200	B

Total des B : 200

TOTAL DOSSIER : 200.00DH

Arrêtée la présente facture à la somme de : deux cents dirhams

LABORATOIRE DERB SULTAN
D'Analyse Médicale
Dr. Mohammed TOUIMI BENJELLOUN
425, Bd. Mohamed VI, 3^{ème} Etage - Casablanca
Tél: 05 22 81 59 36 (06)

ICE : 001539203000005 / INP : 097164644 / I.F : 44601910



مختبر درب السلطان للتحاليل الطبية
LABORATOIRE D'ANALYSES MEDICALES DERB SULTAN

الدكتور محمد التويمي بن جلون

DOCTEUR MOHAMMED TOUIMI BEN JELLOUN

PHARMACIEN BIOLOGISTE LAUREAT DE L'UNIVERSITE
CLAUDE BERNARD DE LYON (FRANCE)

Enregistré le : 31-12-2020

Prélevé le : 31-12-2020

Edité le : 31-12-2020

Mme MEJHED Khadija

Né(e) le : 14-02-1958

Sexe : F

Réf : 20123120207

Prescripteur: Tél :

Correspondant : Fax :

SEROLOGIE INFECTIEUSE

Sérologie

SARS-CORONAVIRUS-2

Recherche d'anticorps totaux

(Roche ECLIA)

Index

IGG

IGM

Positif

55.28

Positif

Positif

LABORATOIRE DERB SULTAN
Dr. Mohamed VI, 3ème étage
425, Bd. Mohamed VI, 3ème étage
Tél: 05 22 81 59 36

Docteur Ahmed BENBOUJIDA
Médecin diplômé en Echographie Doppler
De L'université René Descartes De Paris Hôpital Cochin Port Royal.

Echographie Doppler Couleur 3D Echo Doppler Pulsé Continu et Energie
Echographie Abdominale Gynéco Obstétrique Rénale Thyroïde Parties Molles
Echo Doppler Cardiaque, Vasculaire et autres

NOM : MEJHED KHADIJA.

Casablanca le : 11 DEC 2020.

ECHOGRAPHIE ABDOMINALE

Foie exploré sur des différentes coupes sagittales, transversales, intercostales et récurrentes de taille normale, mesure 13,2 cm sur la ligne medio claviculaire, foie droit et gauche de contours réguliers, pas de nodule visible, pas d'image kystique décelée.

Vésicule biliaire trans sonique.

VBP bien visible en avant de la veine porte paraît normale mesure mm de diamètre, suivie jusqu'au canal cholédoque qui est de calibre normal.

VSH non dilatée, tronc porte de calibre normal, perméable.

Pas d'épanchement pleural ni péritonéal visible.

Pas d'adénopathie visible au niveau de l'étage sus méso colique.

On note une aérocolie.

Pancréas exploré en totalité, tête pancréatique mesure 2,8 cm de diamètre, paraît hyper échogène homogène, pas d'épaississement localisé, ni saillie ou relief particulier décelé en échographie.

Pas de bandes B décelées en latero thoracique droite ni gauche.

Rein droit et gauche présentent une bonne différenciation cortico médullaire, pas de dilatation des cavités excrétrices, pas de calcul visible.

Rate de taille normale, mesure 12 cm sur son grand axe, son échostructure est homogène.

CONCLUSION : Echographie de l'étage sus méso colique ne présente pas d'anomalie pathologique à part une aérocolie.

Pas de bandes B décelées en latero thoracique droite ni gauche.

Docteur Ahmed BENBOUJIDA
Médecin diplômé en Echographie Doppler
139, Avenue Aba Chouaib Doukkali Sidi Maalouf
CASABLANCA - Tél.: 05 22 28 19 2 / 82 28 80

139 Boulevard-Aba Chouaib Doukkali-Sidi Maalouf (5) -Face Souk Koréa-
Préfecture EL fida Mers Sultan-Casablanca-Tel 022 28 19 52/82 28 80.