

## RECOMMANDATIONS IMPORTANTES A LIRE POUR ACTIVER LES REMBOURSEMENTS ET EVITER LES REJETS

### Conditions générales :

- Le cadre réservé à l'adhérent doit être dûment renseigné.
- Le cadre réservé au médecin doit être renseigné par le praticien lui-même notamment la nature de la maladie.
- La validité de la feuille de soins est limitée à 3 mois à compter de la première consultation.
- L'entente préalable est exigée pour toute hospitalisation médicale, chirurgicale, soins dentaires spéciaux, extractions multiples, parodontie orthodontie, prothèses dentaires, prothèses auditives ou orthopédiques ainsi que pour tous les actes effectués en série.
- En cas d'accident, une déclaration précisant les causes et circonstances de l'accident est à joindre à la feuille de soins.

### Pharmacie :

- Les vignettes des médicaments doivent être obligatoirement jointes aux ordonnances.
- Pour les médicaments sans vignettes une facture de la pharmacie doit être jointe.

### Radiologie et Biologie :

- La facture ainsi qu'une copie des résultats des analyses ou du compte rendu (sous pli confidentiel) doivent être jointes à l'ordonnance médicale pour toute demande de remboursement.
- Un pli confidentiel du médecin prescripteur des analyses ou radios peut être demandé par le médecin conseil de la mutuelle.

### Optique :

- L'ordonnance du médecin prescripteur et la facture de l'opticien sont à joindre à la feuille de soins.

### Rééducation :

- L'entente préalable renseignée par le médecin prescripteur est exigée avant le début des séances de rééducations.
- Pour le remboursement, la facture et le calendrier des séances effectuées sont à joindre à la feuille de soins.

### Dentaire :

- En cas de prothèses ou de traitement canaux, l'accord préalable renseigné sur la feuille de soins est obligatoire avant le début de traitement.
- La facture doit être jointe à la feuille de soins pour toute demande de remboursement.
- La radio-après soins est obligatoire en cas de prothèses ou de traitement canaux.

### Maladie et Affection Longue Durée ALD et ALC :

- La déclaration de maladie chronique doit être renseignée par le médecin prescripteur et renouvelée tous les 6 mois.

### Adresses Mails utiles

- 0 Réclamation : contact@mupras.com
- 0 Prise en charge : pec@mupras.com
- 0 Adhésion et changement de statut : adhesion@mupras.com

La MUPRAS garantit le respect de la loi n° 09-08 relative à la protection des personnes physiques à l'égard du traitement des données à caractère personnel.

**MUPRAS** : Centre Allal Ben Abdellah - 6ème Etage Angle Rue Mohamed Fakir et Rue Allal Ben Abdellah - Quartier de l'Horloge Casablanca 20000 - Tél. : 05 22 20 45 45 (LG) - Fax : 05 22 22 78 18 - www.mupras.com



## Déclaration de Maladie

N° W19-582109

56087

☒ Maladie

☐ Dentaire

☐ Optique

☐ Autres

Cadre réservé à l'adhérent (e)

Matricule : 12560 Société : RAM  
☒ Actif ☐ Pensionné(e) ☐ Autre :  
 Nom & Prénom : ATTOUG ISSAM  
 Date de naissance : 23/11/87  
 Adresse : NEY Res. nouaceen Parc, nouaceen Casablanca  
 Tél. : 0645719131 Total des frais engagés : Dhs

Cadre réservé au Médecin

Cachet du médecin :

Date de consultation : 30/12/20  
 Nom et prénom du malade : M. CHAÏTATOU  
 Lien de parenté : ☐ Lui-même ☐ Conjoint ☐ Enfant  
 Nature de la maladie : Douleur pelvienne  
 En cas d'accident préciser les causes et circonstances :

Dans le cas où la maladie aurait un caractère confidentiel, communiquer les renseignements sous pli confidentiel à l'attention du médecin conseil de la Mutuelle.

J'atteste sur l'honneur l'exactitude des renseignements portés sur la présente déclaration. Je déclare avoir pris connaissance de la clause relative à la protection des données personnelles.

Fait à : Casablanca Le : 18/01/2021

Signature de l'adhérent(e) :



# RELEVÉ DES FRAIS ET HONORAIRES

Dates des Actes	Natures des Actes	Nombre et Coefficient	Montant détaillé des Honoraires	Cachet et signature du Médecin attestant le Paiement des Actes
20-12-20			300,00	INP : [Signature]
20-12-20			400,00	

# EXECUTION DES ORDONNANCES

Cachet du Pharmacien ou du Fournisseur	Date	Montant de la Facture

# ANALYSES - RADIOGRAPHIES

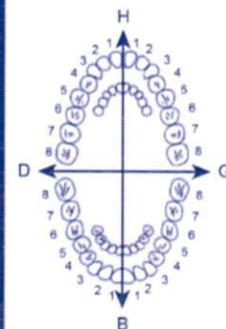
Cachet et signature du Laboratoire et du Radiologue	Date	Désignation des Coefficients	Montant des Honoraires
[Signature]	04-01-21	B. 1097,5	1200,00

# AUXILIAIRES MEDICAUX

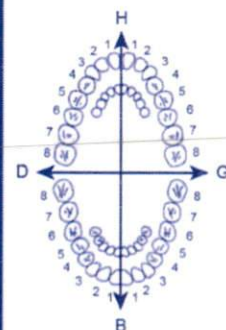
Cachet et signature du Particien	Date des Soins	Nombre				Montant détaillé des Honoraires
		AM	PC	IM	IV	

VOLET ADHERENT

\* Il est entendu que le règlement est conditionné par la fourniture de tous les justificatifs exigés par la Mutuelle.



O.D.F.  
PROTHESES DENTAIRES



DETERMINATION DU COEFFICIENT  
MASTICATOIRE

H	
25533412	21433552
00000000	00000000
D	G
00000000	00000000
35533411	11433553
B	

[Création, remont, adjonction]  
Fonctionnel, Thérapeutique, nécessaire à la profession

COEFFICIENT  
DES TRAVAUX

MONTANTS  
DES SOINS

DEBUT  
D'EXECUTION

FIN  
D'EXECUTION

COEFFICIENT  
DES TRAVAUX

MONTANTS  
DES SOINS

DATE DU  
DEVIS

DATE DE  
L'EXECUTION

VISA ET CACHET DU PRATICIEN ATTESTANT LE DEVIS

VISA ET CACHET DU PRATICIEN ATTESTANT L'EXECUTION

# Dr. Mohammed Jalil BENKIRANE

Spécialiste en Hépatogastro-entérologie

Diplômé de la Faculté de Médecine de Paris

Ancien Attaché au CHU Bichat de Paris et à l'Hôpital de Poissy

Diplômé en Endoscopie Digestive : Fibroscopie - Coloscopie - CPRE

Diplômé en Echographie Digestive

Diplômé en Nutrition

Membre de la Société Française de Gastro-entérologie



# الدكتور محمد جليل بنكيران

إختصاصي في أمراض الكبد، الجهاز الهضمي والبواسير

خريج كلية الطب بباريس

ملحق سابق بمستشفيات باريس

مجاز في الكشف بالمنظار

مجاز في الكشف بالتلفزة

مجاز في وقاية وعلاج أمراض التغذية

عضو في الجمعية الفرنسية للجهاز الهضمي

Casablanca, le.....30/12/2020

## Note d'honoraires

J'ai l'honneur de présenter mes meilleures salutation à

Mme CHAYAT MAHACINE

Et vous adresse selon l'usage, ma note d'honoraires

Echographie : 400,00 DH

Arrêtée la présente facture à la somme de quatre cent dirhams (400,00 DH)

Dr. BENKIRANE MHD JALIL  
HEPATO GASTRO ENTEROLOGUE  
13, BD. AÏN TAOUJATE - CASA  
SIGNATURE

13، زنقة عين توجطات - إقامة إلیاس - الطابق الثاني ( قرب مصحة بدر ) - الدار البيضاء

13, Bd. Aïn Taoujtate - Résidence ILIAS - 2ème Etage (en face de la Clinique Badr) - Casablanca

الهاتف/الفاكس : 05 22 27 03 53 / Tél. / Fax



Spécialiste en Hépatogastroentérologie  
Diplômé de la Faculté de Médecine de Paris  
Ancien attaché au CHU Bichat-Paris et à l'hôpital de Poissy  
Diplômé en Endoscopie Digestive et Interventionnelle  
Diplômé en Échographie Digestive  
Diplômé en Nutrition  
Membre de la Société Française d'Hépatogastro-entérologie



اختصاصي في أمراض الكبد والجهاز الهضمي والبواسير  
مجاز بكلية الطب بباريس  
ملحق سابق بمستشفيات باريس  
مجاز الكشف بالمنظار  
مجاز الكشف بالتلفزة  
مجاز في وقاية وعلاج أمراض التغذية  
عضو الجمعية الفرنسية للجهاز الهضمي والتهاب الكبد

Casablanca, le : 30/12/2020  
MME CHAYAT MAHACINE

- NFS Plq
- ALAT ASAT YGT
- Ferritinémie
- Vit D2/D3 (25 Hydroxo-vit D)
- CRP
- Urée Créatinine

Dr. BENKIRANE MED JALIL  
HEPATO GASTRO ENTEROLOGUE  
13, BD. AIN TAOUJTATE - CASA



13, Bd Ain Taoujtate Rés Ilias Appt N°3, 2ème Étage -Quartier Bourgogne( en face clinique Badr)

Casablanca-Anfa - Tél : 05 22 27 03 53

13, شارع عين توجطات إقامة إلياس، شقة رقم 3 الطابق الثاني - حي بوركون (مقابل مصحة بدر)

الدار البيضاء - أنفا - الهاتف 05 22 27 03 53

Email: faxcabinetbenkirane@gmail.com

**LABORATOIRE D'ANALYSES MÉDICALES DEROUA**

Lotissement ELWAHDA 2 – N°252 - (Près du Centre de Santé) - DEROUA

Tél : 05 22 51 49 09 - Fax : 05 22 51 45 35 - E-mail : [laboratoire.deroua@gmail.com](mailto:laboratoire.deroua@gmail.com)

Patente n° 55807051 - RC n° 19424 - CNSS n°4296100 - Identifiant fiscal n° 15218409

ICE : 001850656000092 – RIB : 190794212114231562003984

**FACTURE N° : 000035428**

ICE : 001850656000092

INPE : 063061733

Deroua le 04-01-2021

**Mme Mahacine CHAYAT**

Demande N° 2101040060

Date de l'examen : 04-01-2021

Analyses :

Récapitulatif des analyses				
CN	Analyse	Clé	Clé	Total
9005	Forfait de prise en charge pré-analytique du patient	B7.5	B	10.05 MAI
0111	Créatinine	B30	B	40.20 MAI
0370	CRP	B100	B	134.00 MAI
0154	Ferritine	B250	B	335.00 MAI
0141	Gamma glutamyl transférase ( GGT)	B50	B	67.00 MAI
0146	Transaminases O (TGO)	B50	B	67.00 MAI
0147	Transaminases P (TGP)	B50	B	67.00 MAI
0216	Numération formule	B80	B	107.20 MAI
0135	Urée	B30	B	40.20 MAI
0439	Vitamine D	B450	B	603.00 MAI
<b>Total</b>				<b>1470.65 MAI</b>

Total des B : 1097.5

TOTAL DOSSIER : 1200DH

Type du règlement : Carte bancaire

Arrêtée la présente facture à la somme de : mille deux cents dirhams



### Dr. Hanane NOUIGA

Médecin Spécialiste en Biologie Médicale  
D.U. Qualité Biologie Médicale - Paris VI  
Biochimie clinique - Hormonologie - Immunologie  
Hématologie Biologique - Bactériologie médicale  
Virologie médicale - Parasitologie - Mycologie

### د. حنان انويغة

طبيبة اختصاصية في التحاليل الطبية  
دبلوم الجودة من جامعة باريس 6  
الكيمياء الحيوية السريرية - علم الهرمونات - علم الدم البيولوجي  
علوم البكتيريا والفيروسات - علوم الطفيليات و الفطريات الطبية

Saisi le : 04-01-2021 11:37

1908240034

Mme CHAYAT Mahacine

Prélevé le : 04-01-2021 11:47  
au labo



Né(e) le : 25-10-1990

N° de dossier : 2101040060

Edité le : 04-01-2021 à 15:16

INPE 063061733

Prescripteur : Dr BENKIRANE Mohammed  
JALIL, CASABLANCA

## HEMATOCYTOLOGIE

### Hémogramme : NFS

Cytométrie en flux / Impédance  
Résultat en fonction du sexe et de l'âge du patient

			25-12-2019
Leucocytes :	4,68 $10^3/\mu\text{L}$	(3,90-10,20)	5,40
Hématies :	4,47 $10^6/\mu\text{L}$	(3,90-5,40)	4,31
Hémoglobine :	13,8 g/dL	(12,0-15,6)	13,6
Hématocrite :	40,8 %	(35,5-45,5)	39,9
VGM :	91,3 fL	(80,0-99,0)	93,0
TCMH :	30,9 pg	(27,0-33,5)	31,6
CCMH :	33,8 g/dL	(30,0-36,0)	34,1
Polynucléaires Neutrophiles :	68,8 %		65,5
Soit:	3,22 $10^3/\mu\text{L}$	(1,50-7,70)	3,54
Polynucléaires Eosinophiles :	0,9 %		1,3
Soit:	0,04 $10^3/\mu\text{L}$	(0,02-0,50)	0,07
Polynucléaires Basophiles :	0,4 %		0,4
Soit:	0,02 $10^3/\mu\text{L}$	(<0,20)	0,02
Lymphocytes :	25,0 %		29,8
Soit:	1,17 $10^3/\mu\text{L}$	(1,00-4,00)	1,61
Monocytes:	4,9 %		3,0
Soit:	0,23 $10^3/\mu\text{L}$	(0,10-0,90)	0,16
Plaquettes :	259 $10^3/\mu\text{L}$	(150-370)	262

## BIOCHIMIE SANGUINE

Aspect du sérum

Limpide



Page 1 / 4

يتم بالموعد أخذ العينات بالمنزل للأشخاص الذين لا يستطيعون التنقل

Le prélèvement à domicile se fait sur rendez-vous pour les personnes qui ne peuvent pas se déplacer.



### Dr. Hanane NOUIGA

Médecin Spécialiste en Biologie Médicale

D.U. Qualité Biologie Médicale - Paris VI

Biochimie clinique - Hormonologie - Immunologie

Hématologie Biologique - Bactériologie médicale

Virologie médicale - Parasitologie - Mycologie

### د. حنان انويغة

طبيبة اختصاصية في التحاليل الطبية

دبلوم الجودة من جامعة باريس 6

الكيمياء الحيوية السريرية - علم الهرمونات - علم الدم البيولوجي  
علوم البكتيريا و الفيروسات - علوم الطفيليات و الفطريات الطبية

Mme CHAYAT Mahacine, N° de dossier : 2101040060, édité le : 04-01-2021

#### Urée

(Enzymatique: uréase/Cinétique UV - KONELAB)

0,17 g/L

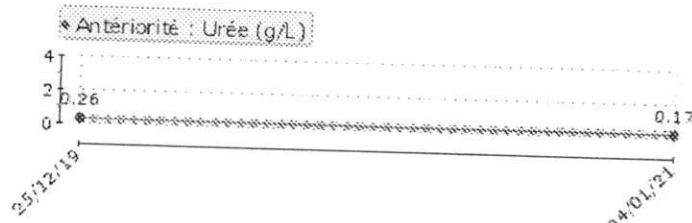
2,83 mmol/L

(0,10-0,50)

(1,67-8,33)

25-12-2019

0,26



#### Créatinine

(Jaffé modifiée/Cinétique - KONELAB)

7,46 mg/L

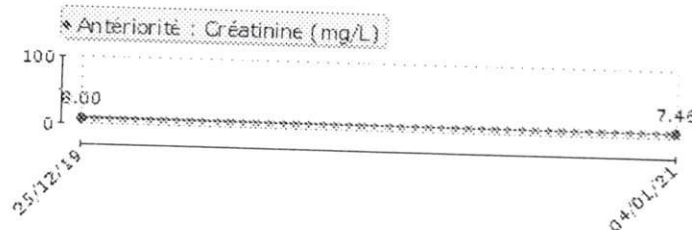
66,02 µmol/L

(4,70-10,40)

(41,60-92,04)

25-12-2019

8,00



#### Clairance de la Créatinine estimée (formule MDRD)

Clairance de la créatinine estimée  
(sujet non caucasien)

118 mL/min

25-12-2019

109

Interprétation du DFG en mL/min selon les recommandations HAS de septembre 2002 :

- Valeurs normales: 80 à 120 mL/min
- Insuffisance rénale légère: 60 à 80 mL/min
- Insuffisance rénale modérée: 30 - 60 mL/min
- Insuffisance rénale sévère: 15 - 30 mL/min
- Insuffisance rénale terminale: < 15 mL/min



### Dr. Hanane NOUIGA

Médecin Spécialiste en Biologie Médicale

D.U. Qualité Biologie Médicale - Paris VI

Biochimie clinique - Hormonologie - Immunologie

Hématologie Biologique - Bactériologie médicale

Virologie médicale - Parasitologie - Mycologie

### د. حنان انويغة

طبيبة اختصاصية في التحاليل الطبية

دبلوم الجودة من جامعة باريس 6

الكيمياء الحيوية السريرية - علم الهرمونات - علم الدم البيولوجي

علوم البكتيريا و الفيروسات - علوم الطفيليات و الفطريات الطبية

Mme CHAYAT Mahacine, N° de dossier : 2101040060, édité le : 04-01-2021

#### Transaminases GOT (ASAT)


(IFCC Cinétique - KONELAB)

20 UI/L

(<35)

25-12-2019

16



#### Transaminases GPT (ALAT)


(IFCC cinétique - KONELAB)

13 UI/L

(<35)

25-12-2019

12



#### GGT

(IFCC Cinétique - KONELAB)

7 UI/L

(7-35)

#### Protéine C-réactive (CRP)

(Turbidimétrie)

0,80 mg/L

(<6,00)

25-12-2019

1,23

La CRP est un marqueur de l'inflammation à cinétique RAPIDE

- Elle augmente 6 à 7 heures après une agression
- Atteint son maximum au bout de 72 heures
- Retourne à la normale au bout d'une semaine





### Dr. Hanane NOUGA

Médecin Spécialiste en Biologie Médicale  
D.U. Qualité Biologie Médicale - Paris VI  
Biochimie clinique - Hormonologie - Immunologie  
Hématologie Biologique - Bactériologie médicale  
Virologie médicale - Parasitologie - Mycologie

### د. حنان انويغة

طبيبة اختصاصية في التحاليل الطبية  
دبلوم الجودة من جامعة باريس 6  
الكيمياء الحيوية السريرية - علم الهرمونات - علم الدم البيولوجي  
علوم البكتيريا و الفيروسات - علوم الطفيليات و الفطريات الطبية

Mme CHAYAT Mahacine, N° de dossier : 2101040060, édité le : 04-01-2021

#### Ferritine

(AIA TOSOH-Immunoenzymatique)

18,00 ng/mL


(15,00-160,00)

28-10-2019

25,30

Valeurs usuelles en ng/mL

Nouveau né	150 - 450
2 à 3 mois	80 - 500
4 mois à 16 ans	20 - 200
Femme	20 - 200
Femme ménopausée	14 - 186
Homme de 18 à 30 ans	30 - 233
Homme de 31 à 60 ans	32 - 284



### HORMONOLOGIE - VITAMINES

#### 25-OH-Vitamine D (D2+D3)

(Chimiluminescence / Access 2 - Beckman Coulter)

Interprétation

26,8 ng/mL

Déficient	< 20
Insuffisant	20 - 29
Suffisant	30 - 100
Toxicité potentielle	> 100



## ECHOGRAPHIE ABDOMINALE

Casablanca le : 30/12/20

Nom et Prénom : **Mme CHAYAT MAHACINE**

Appareil : Mindray DC-N3

Motif de l'examen : douleur pelvienne gauche

Les différents plans de coupes échographiques montrent un foie de dimensions normales et de contours réguliers. Le parenchyme hépatique est d'écho structure normale, homogène.

Il n'y a pas d'anomalie de trajet ni des vaisseaux sous et sus hépatiques

La vésicule biliaire est en position banale, paroi est fine son contenu est anéchogène sans image lithiasique.

Les voies biliaires intra-hépatiques ne sont pas dilatées. La voie biliaire principale est de calibre normal.

L'exploration du pancréas est normale.

La rate est sans particularité. Le Péritoine est sec

Les reins droit et gauche sont en position anatomique, de dimensions normales, de contours réguliers et d'organisation écho-structurale sans particularité,

Il n'y a pas de dilatation pyélo - calicelle ou urétérale. Le parenchyme est d'épaisseur normale. La différenciation parenchymo - centrale est bien visible

### CONCLUSION

Aérocolie importante.

L'examen échographique de ce jour ne visualise aucune anomalie hépato-bilio-splénique ni rénale.

Très probable pubalgie.

Dr BENKIRANE MED JALIL  
HEPATO GASTRO ENTEROLOGUE  
13, BD. AIN TAOUJATE - CASA

Echographie Abdominale



### Docteur

**M. J BENKIRANE**

Spécialiste en Hépato Gastro Entérologie

Diplômé de la faculté de médecine de paris

Ancien attaché au CHU Bichat (Paris) et à  
L'hôpital de Poissy

Diplômé en endoscopie digestive et  
interventionnelle

Diplômé en échographie digestive

Diplômé en nutrition

Membre de la société française de Gastro  
Entérologie

13, Bd Ain Taoujtate  
(en face clinique Badr)  
Rés Iliass Appt N° 3, 2<sup>ème</sup> Etage - Quartier  
Bourgogne  
Casablanca - Anfa ☎ 05 22 27 03 53  
13 شارع عين توجطات (مقابل مصحة بدر)  
إقامة إيليس، شقة رقم 3 الطابق الثاني -  
الدار البيضاء - المغرب ☎ 05 22 27 03 53

E-mail : benkiranemedjalil@yahoo.fr