

RECOMMANDATIONS IMPORTANTES A LIRE POUR ACTIVER LES REMBOURSEMENTS ET EVITER LES REJETS

Conditions générales :

- Le cadre réservé à l'adhérent doit être dûment renseigné.
- Le cadre réservé au médecin doit être renseigné par le praticien lui-même notamment la nature de la maladie.
- La validité de la feuille de soins est limitée à 3 mois à compter de la première consultation.
- L'entente préalable est exigée pour toute hospitalisation médicale, chirurgicale, soins dentaires spéciaux, extractions multiples, parodontie orthodontie, prothèses dentaires, prothèses auditives ou orthopédiques ainsi que pour tous les actes effectués en série.
- En cas d'accident, une déclaration précisant les causes et circonstances de l'accident est à joindre à la feuille de soins.

Pharmacie :

- Les vignettes des médicaments doivent être obligatoirement jointes aux ordonnances.
- Pour les médicaments sans vignettes une facture de la pharmacie doit être jointe.

Radiologie et Biologie :

- La facture ainsi qu'une copie des résultats des analyses ou du compte rendu (sous pli confidentiel) doivent être jointes à l'ordonnance médicale pour toute demande de remboursement.
- Un pli confidentiel du médecin prescripteur des analyses ou radios peut être demandé par le médecin conseil de la mutuelle.

Optique :

- L'ordonnance du médecin prescripteur et la facture de l'opticien sont à joindre à la feuille de soins.

Rééducation :

- L'entente préalable renseignée par le médecin prescripteur est exigée avant le début des séances de rééducations.
- Pour le remboursement, la facture et le calendrier des séances effectuées sont à joindre à la feuille de soins.

Dentaire :

- En cas de prothèses ou de traitement canalaires, l'accord préalable renseigné sur la feuille de soins est obligatoire avant le début de traitement.
- La facture doit être jointe à la feuille de soins pour toute demande de remboursement.
- La radio-après soins est obligatoire en cas de prothèses ou de traitement canalaires.

Maladie et Affection Longue Durée ALD et ALC :

- La déclaration de maladie chronique doit être renseignée par le médecin prescripteur et renouvelée tous les 6 mois.

Adresses Mails utiles

- Réclamation : contact@mupras.com
- Prise en charge : pec@mupras.com
- Adhésion et changement de statut : adhesion@mupras.com

La MUPRAS garantit le respect de la loi n° 09-08 relative à la protection des personnes physiques à l'égard du traitement des données à caractère personnel.

MUPRAS : Centre Allal Ben Abdellah - 6ème Etage Angle Rue Mohamed Fakir et Rue Allal Ben Abdellah - Quartier de l'Horloge Casablanca 20000 - Tél. : 05 22 20 45 45 (LG) - Fax : 05 22 22 78 18 - www.mupras.com



Déclaration de Maladie

N° W19-557867

58145

☒ Maladie ☐ Dentaire ☐ Optique ☐ Autres

Cadre réservé à l'adhérent (e)

Matricule : 302 Société : RETRAITE

☐ Actif ☒ Pensionné(e) ☐ Autre

Nom & Prénom : DAHBI ELKBI

Date de naissance : 1-7-1938

Adresse : 2, Rue ANASSERDOUN HAY SALAM CHSA

Tél. : 0689389336 Total des frais engagés : 1808,50 Dhs

Cadre réservé au Médecin

Cachet du médecin : DR. EL MAKHLOUF Ali

Date de consultation : 12-07-2020

Nom et prénom du malade : M. DAHBI ELKBI

Lien de parenté : ☒ Lui-même ☐ Conjoint ☐ Enfant

Nature de la maladie : H-7 A

En cas d'accident préciser les causes et circonstances :

Dans le cas où la maladie aurait un caractère confidentiel, communiquer les renseignements sous pli confidentiel à l'attention du médecin conseil de la Mutuelle.

J'atteste sur l'honneur l'exactitude des renseignements portés sur la présente déclaration. Je déclare avoir pris connaissance de la clause relative à la protection des données personnelles.

Fait à : CASABLANCA Le : 12-07-2020

Signature de l'adhérent(e) :

**CABINET DE CONSULTATIONS
ET D'EXPLORATIONS
CARDIO-VASCULAIRES**

الدكتور المخلف علي
Docteur EL MAKHLOUF Ali
Professeur Agrégé

Casablanca, le 12/11/2020 في البيضاء

Nom et Prénom :

M^r DAHBI EL Kbir

Examen du sang

☒ Créatinémie

☐ ASLO

☒ Urée sanguine

☐ Fibrinémie

☐ Acide Urique

☐ Taux de Prothrombine + INR

☒ Glycémie à jeun

☒ Ionogramme sanguin

☒ Cholestérol total, HDL, LDL

☐ P.S.A.

☒ Triglycérides

☐ T3 ☐ T4 ☒ TSHus

☒ SGOT - SGPT - γ .G.T.

☐ Hb Glycosylée

☐ Marqueurs hépatites B et C

☐ Troponine

☒ VS, NFS avec plaquettes

☐ C.R.P

☐ CPK

☐ Electrophorèse des protides

☐ CPKmb

☐ Protidémie

☐ Dosage de la vitamine D

☐ D-Dimers

☒ Ferritinémie



Examen des urines

☒ Recherche de l'Albumine

☐ Microalbuminurie de 24 heures

☐ Cyto. Bac. des urines

☐ Ionogramme Urinaire

Mr DAHBI EL Kbir
N° 01-07-1938422452
210183101
Date/Heure
18/01/2021
Prélevées:
00-INTER

PRELEVEMENT

Dr. EL MAKHLOUF Ali
Professeur Agrégé Cardiologie
5, Rue M^{rs} Abdouh - Casa
Tél: 05 22 20 81 55/59 - 05 22 47 26 89

0522.79.85.53 - 0522.29.81.55 / 59 / 0522.47.26.89 ع : الهاتف : 2 - (الطابق الأسفل) - زنقة محمد عبدو - الشقة 2

5, rue Mohamed Abdouh - Apt n° 2 (R.C.) - Casablanca - Té. C. : 0522.29.81.55 / 59 / 0522.47.26.89 - D. : 0522.79.85.32

Fax : 0522.22.62.97 : فاكس

FACTURE N° 2101183101

LABORATOIRE CASALAB PALMIER

Casablanca le 18-01-2021

INPE : 093002574

Mr El Kbir DAHBI

Demande N° 2101183101

Date d'examen : 18/01/2021

Récapitulatif des analyses

CN	Analyse	Val	Clefs
PSA-A	Prise de sang Adulte	E25	E
0110	Cholestérol HDL +LDL	B80	B
0120	Ionogramme complet	B160	B
0154	Ferritine	B250	B
0163	TSH	B250	B
0216	Numération Formule (Globules rouges/Blancs/plaquettes)	B80	B
0100	Acide urique	B30	B
0106	Chlore Cholestérol total	B30	B
0111	Créatinine	B30	B
0118	Glycémie	B30	B
0134	Triglycérides	B60	B
0135	Urée	B30	B
0141	Gamma glutamyl transférase (GGT)	B50	B
0146	Transaminases O (TGO)	B50	B
0147	Transaminases P (TGP)	B50	B
0223	VS	B30	B
	Recherche de protéinurie	B20	B

Total des B : 1230

Arrêtée la présente facture à la somme de : * **1808.50 DH** *
mille huit cent huit dirhams cinquante centimes



C



Dossier N° : **2101183101** Patient N° : 1207193143

Résultats de : **Mr El Kbir DAHBI**

Né(e) le : 01/07/1938 - 82 ans

N° CIN : K22452

2 RUE AIN ASERDOUN HAY SALAM

20000 CASABLANCA

0.00

Monsieur le Pr ALI EL MAKHLOUF
(Cardio)

5 Rue Med Abdou

21000 casablanca

05.22.29.81.55

Edition du : 19-01-2021 à 14:58

Dossier enregistré le 18-01-2021 11:07 par JAM

< Compte-rendu complet validé techniquement par : OK >

Cher confrère, nous vous remercions de votre confiance, et nous vous transmettons les résultats de votre patient.

HEMATOCYTOLOGIE

HEMOGRAMME


			21/06/2019
Leucocytes :	6,410	10 ³ /mm ³ (3,600-10,500)	5,840
Hématies :	4,490	10 ⁶ /mm ³ (4,000-5,650)	4,150
Hémoglobine :	14,30	g/dL (12,50-17,20)	13,00
Hématocrite :	42,3	% (37,0-49,0)	37,6
VGM :	94,2	fL (80,0-101,0)	90,6
TCMH :	31,8	pg (27,0-34,0)	31,3
CCMH :	33,8	g/dL (31,5-36,0)	34,6
RDW :	12,3	% (0,0-18,5)	12,2

Formule Leucocytaire:

Neutrophiles :	41,0	%	44,5
Soit:	2 628	/mm ³ (1 600-5 900)	2 599
Eosinophiles :	6,6	%	3,3
Soit:	423	/mm ³ (30-500)	193
Basophiles :	1,1	%	0,7
Soit:	71	/mm ³ (0-90)	41
Lymphocytes :	43,7	%	44,0
Soit:	2 801	/mm ³ (1 070-4 100)	2 570
Monocytes :	7,6	%	7,5
Soit:	487	/mm ³ (230-710)	438
Plaquettes :	192	10 ³ /mm ³ (160-370)	199

Commentaire sur l'hémoogramme

Cytologie vérifiée sur frottis



Dossier n° 2101183101 - Mr El Kbir DAHBI

1 / 8

VITESSE DE SEDIMENTATION

Technique automatisée corrélée à la méthode de Westergreen

18/08/2014

VS 1ère heure

9 mm

(<20)

6

VS 2ème heure

24 mm

BIOCHIMIE

Ferritine

(ECLIA)

365,0 ng/ml

Domaine de référence pour les adultes :

Hommes de 20 à 60 ans : 30 à 400 ng/ml
Femmes de 17 à 60 ans : 13 à 150 ng/ml

Domaine de référence pour les enfants :

< 1 an : de 12 à 327 ng/ml
de 1 à 3 ans : de 6 à 67 ng/ml
de 4 à 6 ans : de 4 à 67 ng/ml
de 7 à 12 ans filles : de 7 à 84 ng/ml
de 7 à 12 ans garçons : de 14 à 124 ng/ml
de 13 à 17 ans filles : de 13 à 68 ng/ml
de 13 à 17 ans garçons : de 14 à 152 ng/ml

Ionogramme Sanguin(NA-K-CL-CA-PT-RA)

Electrode sélective d'ions diluée (indirecte) COBAS6000

21/06/2019

Sodium

138,0 mmol/L

(135,0-145,0)

135,0

Potassium

5,20 mmol/L

(3,60-5,20)

4,66

Chlore

104,0 mmol/L

(96,0-108,0)

98,0

Calcium

91,3 mg/l

(84,0-102,0)

89,7

Protides Totaux

74,00 g/l

(60,00-87,00)

70,00

Réserve alcaline

29,0 mmol/L

(23,0-31,0)

26,0



Dossier n° 2101183101 de Mr El Kbir DAHBI



CASALABPALMIER

Métabolisme des protides

Urée

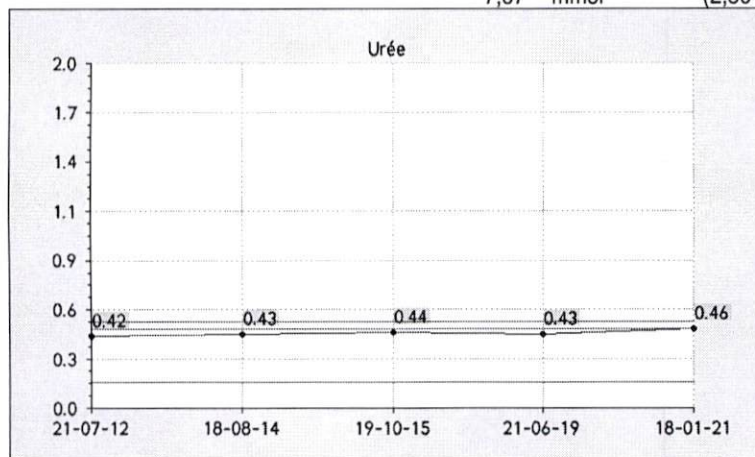
(TEST CINÉTIQUE.)

0,46 g/l (0,15–0,50)
7,67 mmol (2,50–8,34)

21/06/2019

0,43

7,17



Créatinine

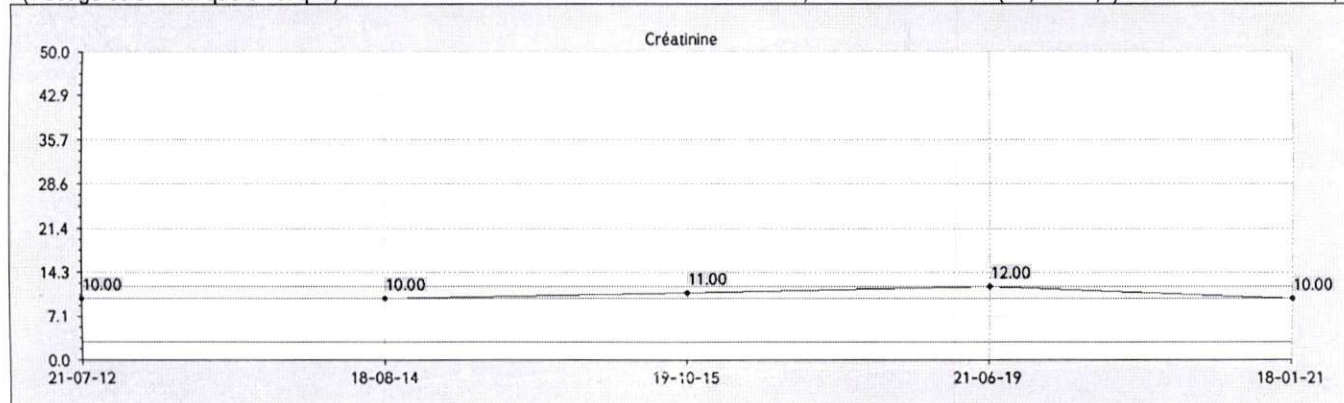
(Dosage colorimétrique cinétique)

10,0 mg/L (3,0–12,0)
88,5 μ mol/l (26,6–106,2)

21/06/2019

12,0

106,2



Dossier n° 2101183101 de Mr El Kbir DAHBI

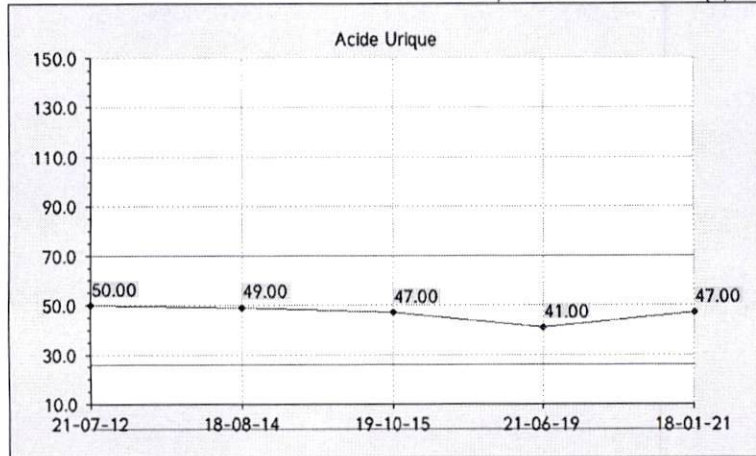


21/06/2019

Acide Urique (Dosage enzymatique)

47,00 mg/L (26,00–70,00)
0,28 mmol/L (0,15–0,41)

41,00
0,24

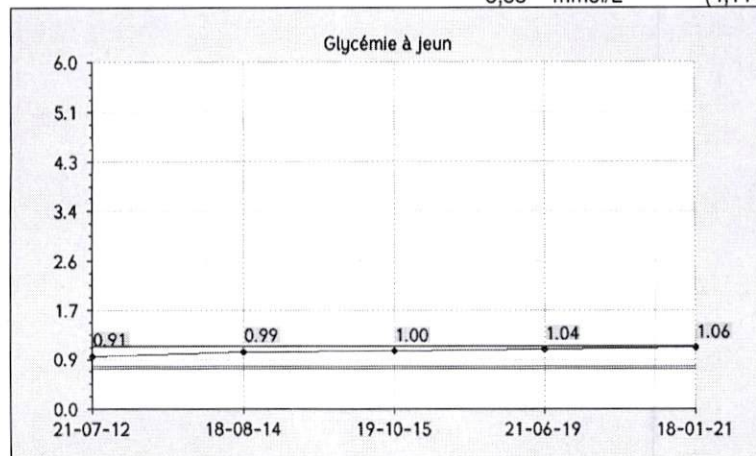


21/06/2019

Glycémie à jeun (Hexokinase G6PD-H)

1,06 g/L (0,74–1,09)
5,88 mmol/L (4,11–6,05)

1,04
5,77



Dossier n° 2101183101 de Mr El Kbir DABHI

4 / 8

Métabolisme Lipidique

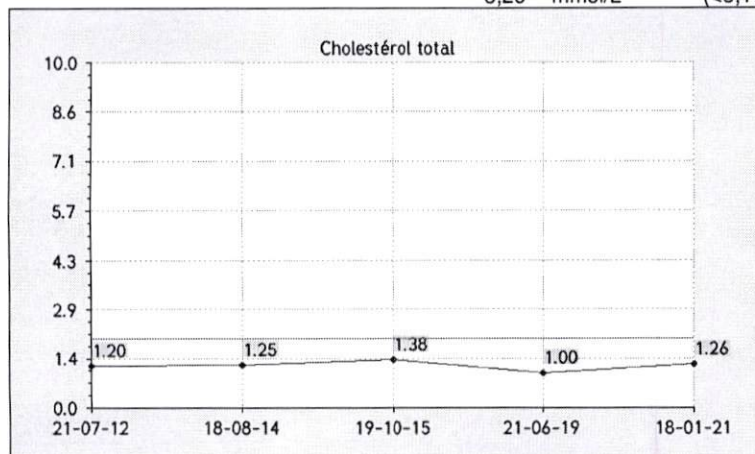
Cholestérol total (Dosage enzymatique)

1,26 g/l (<2,00)
3,26 mmol/L (<5,17)

21/06/2019

1,00

2,59



HDL-Cholestérol (Dosage enzymatique)

0,57 g/l (>0,40)
1,47 mmol/l (>1,03)

21/06/2019

0,39

1,01

Valeurs de référence selon diagnostic -roche :

<u>Femmes :</u>	>0.65 g/l	Pas de risque
	0.45 à 0.65 g/l	Risque modéré
	< 0.45 g/l	Risque élevé.
<u>Homme :</u>	>0.55 g/l	Pas de risque
	0.35 à 0.55 g/l	Risque modéré
	< 0.35 g/l	Risque élevé .

Valeurs de référence selon AFSSAP:

Valeur Normale : > 0.40 g/l.

LDL

(calculé selon la formule de Friedwald)

0,59 g/L (<1,30)
1,53 mmol (<3,36)

0,51

1,32

Selon les recommandations de l'Andem:

- Résultats à interpréter en fonction du nombre de facteurs de risque(FR) et des objectifs thérapeutiques citées ci-dessous:
- Prévention primaire: (0 ou 1 FR cardio-vasculaire) LDL < 1.60
- Prévention primaire: (2 ou + FR cardio-vasculaire) LDL < 1.30
- Prévention secondaire (maladie coronaire patente) LDL <1.00

Selon les recommandations de l'AFSSAPS:

- Valeur optimale : < 1.60

NB : Les résultats seront interprétés selon les contextes cliniques



Dossier n° 2101183101 de Mr El Kbir DAHBI

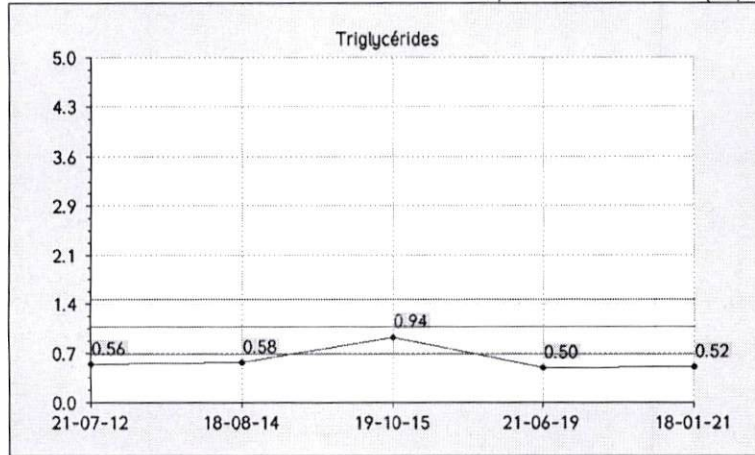
5 / 8

21/06/2019

Triglycérides
(Dosage enzymatique)

0,52 g/L (<1,50)
0,59 mmol/L (<1,70)

0,50
0,57



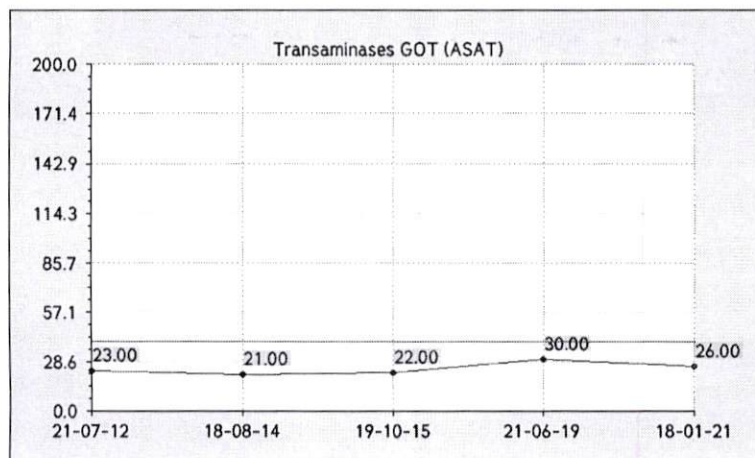
Enzymologie

Transaminases GOT (ASAT)
(Dosage enzymatique)

26 U/L (0-40)

21/06/2019

30



Dossier n° 2101183101 de Mr El Kbir DAHBI

6 / 8

21/06/2019

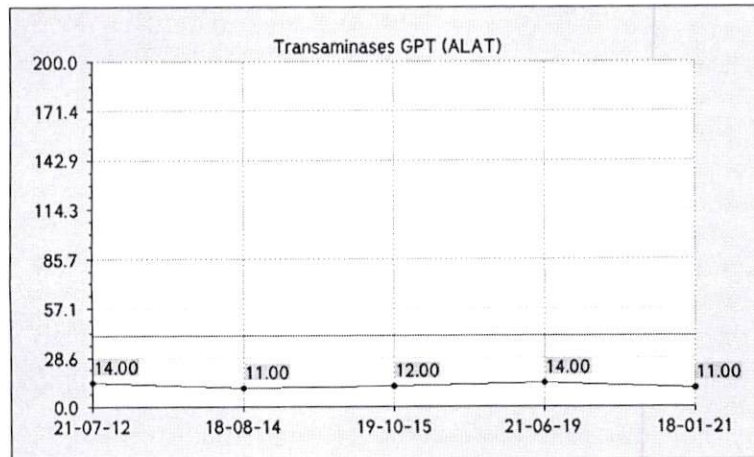
Transaminases GPT (ALAT)

(Dosage enzymatique)

11 U/L

(0-41)

14



19/10/2015

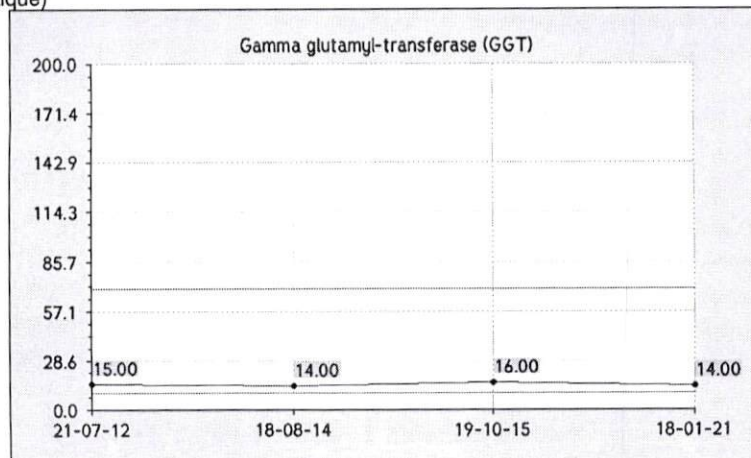
Gamma glutamyl-transferase (GGT)

(Test colorimétrique enzymatique)


14 U/L

(10-70)

16



Dossier n° 2101183101 de Mr El Kbir DAHBI



7/8

BILAN ENDOCRINIEN

TSH

(Electrochimiluminescence ECLIA sur COBAS 6000)

0,96 mUI/L

(0,27-4,20)

19/10/2015

1,42

Valeurs de référence selon diagnostic -roche :

Adultes : 0.27 à 4.2 mUI/L

Enfants :

0j à 6j : 0.70 à 15.2 mUI/L

6j à 3 mois : 0.72 à 11.0 mUI/L

3 à 12 mois : 0.73 à 8.35 mUI/L


1 à 6ans : 0.70 à 5.97 mUI/L

6 à 11ans : 0.60 à 4.84 mUI/L

11 à 20 ans : 0.51 à 4.30 mUI/L

Femmes enceintes : < 2 mUI/L

NB : La TSH s'abaisse au cours des 3 premiers mois de grossesse.



CHIMIE DES URINES

Recherche de la protéinurie

Négative

Validation biologique par : Le Dr M. BEZZARI Dr K. OUAZZANI

Le Dr M. JENANE



Dossier n° 2101183101 de Mr El Kbir DAHBI

8 / 8