

RECOMMANDATIONS IMPORTANTES A LIRE POUR ACTIVER LES REMBOURSEMENTS ET EVITER LES REJETS

Conditions générales :

- Le cadre réservé à l'adhérent doit être dûment renseigné.
- Le cadre réservé au médecin doit être renseigné par le praticien lui-même notamment la nature de la maladie.
- La validité de la feuille de soins est limitée à 3 mois à compter de la première consultation.
- L'entente préalable est exigée pour toute hospitalisation médicale, chirurgicale, soins dentaires spéciaux, extractions multiples, parodontie orthodontie, prothèses dentaires, prothèses auditives ou orthopédiques ainsi que pour tous les actes effectués en série.
- En cas d'accident, une déclaration précisant les causes et circonstances de l'accident est à joindre à la feuille de soins.

Pharmacie :

- Les vignettes des médicaments doivent être obligatoirement jointes aux ordonnances.
- Pour les médicaments sans vignettes une facture de la pharmacie doit être jointe.

Radiologie et Biologie :

- La facture ainsi qu'une copie des résultats des analyses ou du compte rendu (sous pli confidentiel) doivent être jointes à l'ordonnance médicale pour toute demande de remboursement.
- Un pli confidentiel du médecin prescripteur des analyses ou radios peut être demandé par le médecin conseil de la mutuelle.

Optique :

- L'ordonnance du médecin prescripteur et la facture de l'opticien sont à joindre à la feuille de soins.

Rééducation :

- L'entente préalable renseignée par le médecin prescripteur est exigée avant le début des séances de rééducations.
- Pour le remboursement, la facture et le calendrier des séances effectuées sont à joindre à la feuille de soins.

Dentaire :

- En cas de prothèses ou de traitement canaux, l'accord préalable renseigné sur la feuille de soins est obligatoire avant le début de traitement.
- La facture doit être jointe à la feuille de soins pour toute demande de remboursement.
- La radio-après soins est obligatoire en cas de prothèses ou de traitement canaux.

Maladie et Affection Longue Durée ALD et ALC :

- La déclaration de maladie chronique doit être renseignée par le médecin prescripteur et renouvelée tous les 6 mois.

Adresses Mails utiles

- Réclamation : contact@mupras.com
- Prise en charge : pec@mupras.com
- Adhésion et changement de statut : adhesion@mupras.com

La MUPRAS garantit le respect de la loi n° 09-08 relative à la protection des personnes physiques à l'égard du traitement des données à caractère personnel.

MUPRAS : Centre Allal Ben Abdellah - 6ème Etage Angle Rue Mohamed Fakir et Rue Allal Ben Abdellah - Quartier de l'Horloge Casablanca 20000 - Tél. : 05 22 20 45 45 (LG) - Fax : 05 22 22 78 18 - www.mupras.com



MUPRAS
Mutuelle de Prévoyance
& d'Actions Sociales
de Royal Air Maroc

Déclaration de Maladie

N° W19-584730

CA

58068

☒ Maladie

☐ Dentaire

☐ Optique

☐ Autres

Cadre réservé à l'adhérent (e)

Matricule :

8063

Société :

RAN

☒ Actif

☐ Pensionné(e)

☐ Autre :

Nom & Prénom :

AZIZ KHADIJA

Date de naissance :

13/05/1965

Adresse :

N°65 LOT EL FATH 2 SIDI AAROUF
CASA

Tél. :

Total des frais engagés :

233910 # Dhs

Cadre réservé au Médecin

Cachet du médecin :

Date de consultation :

Nom et prénom du malade :

Age :

Lien de parenté :

☐ Lui-même

☐ Conjoint

☐ Enfant

Nature de la maladie :

En cas d'accident préciser les causes et circonstances :

Dans le cas où la maladie aurait un caractère confidentiel, communiquer les renseignements sous pli confidentiel à l'attention du médecin conseil de la Mutuelle.

J'atteste sur l'honneur l'exactitude des renseignements portés sur la présente déclaration. Je déclare avoir pris connaissance de la clause relative à la protection des données personnelles.

Fait à :

CASA

Le :

28/01/21

Signature de l'adhérent(e) :

ASB

RELEVÉ DES FRAIS ET HONORAIRES

Dates des Actes Natures des Actes Nombre et Coefficient Montant détaillé des Honoraires Cachet et signature du Médecin attestant le Paiement des Actes

INP : 01/07/5713
 14 Rue des Hôpitaux Casablanca
 Tél: 05 22 32 15 16
 Email: tahriammina78@gmail.com

EXECUTION DES ORDONNANCES

Cachet du Pharmacien ou du Fournisseur

Date

Montant de la Prescription

PHARMACIE
 ZENITH MILLENIUM
 Dr Amina TAHRI
 N° 102, Les Hôpitaux Casablanca
 Tel: 05 22 32 15 16
 Email: tahriammina78@gmail.com

09/12/2020

509,10

ANALYSES - RADIOGRAPHIES

Cachet et signature du Laboratoire de Radiologie

Date

Désignation des Coefficients

Montant des Honoraires

INP : 01/07/5713
 14 Rue des Hôpitaux Casablanca
 Tél: 05 22 32 15 16
 Email: tahriammina78@gmail.com

AUXILIAIRES MEDICAUX

Cachet et signature du Laboratoire de Radiologie

Date des Soins

Nombre AM PC IM IV

Montant détaillé des Honoraires

INP : 01/07/5713
 14 Rue des Hôpitaux Casablanca
 Tél: 05 22 32 15 16
 Email: tahriammina78@gmail.com

RELEVÉ DES FRAIS ET HONORAIRES

Le praticien est prié de préciser la dent traitée, l'acte pratiqué en indiquant la nature des soins.

Important :

Veillez joindre les radiographies en cas de prothèses ou de traitement canaux, ainsi que le bilan de l'ODF.

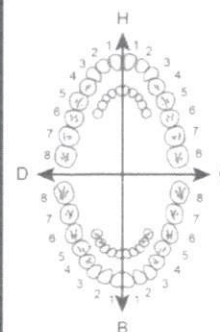
SOINS DENTAIRES

Dents Traitées

Nature des Soins

Coefficient

INP : 01/07/5713



COEFFICIENT DES TRAVAUX

MONTANTS DES SOINS

DEBUT D'EXECUTION

FIN D'EXECUTION

O.D.F. PROTHESES DENTAIRES

DETERMINATION DU COEFFICIENT MASTICATOIRE

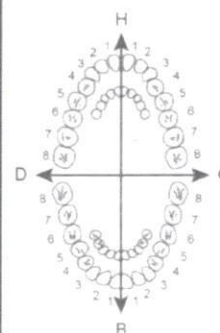
H
 25533412 21433552
 00000000 00000000
 D 00000000 00000000
 35533411 11433553
 B

COEFFICIENT DES TRAVAUX

MONTANTS DES SOINS

DATE DU DEVIS

DATE DE L'EXECUTION



VISA ET CACHET DU PRATICIEN ATTESTANT LE DEVIS

VISA ET CACHET DU PRATICIEN ATTESTANT L'EXECUTION

DOCTEUR AMINE HIMMI

Professeur en Gynécologie Obstétrique

Ancien Chef de Service à la Maternité Lalla Meryem, CH IBN Rochd

Ancien Responsable du Centre de Planification Familiale - CH IBN Rochd

Accouchement - Chirurgie Gynécologique

et Cancérologique - Maladie du Sein

Stériorité du Couple Colposcopie - Echographie

الدكتور أمين حمي

أستاذ أخصائي في أمراض النساء والتوليد

رئيس سابق بمصلحة النساء والتوليد

رئيس سابق بمركز تنظيم الأسرة بالمركز الإستشفائي ابن رشد

الولادة - الجراحة - أمراض الثدي

عقم الزوجين

CASABLANCA, le 09.12.2020

Mme AZIZ Khadija

134,50 x 2

1 FUCIDINE 250 mg cp pellic - Plq/10

44,75 x 2

2 PROENID

1 suppositoire par jour, pendant 5 jours

25,00 x 2

3 ZYRDOL

1 ovale au coucher, pendant 20 jours

65,00

4 SEDASTERIL ANTISEPTIQUE

1 application par jour

50,90

5 PEVARYL 1 % crème : T/30g

1 boîte

1 APPLICATION MATIN ET SOIR

32,50

6 DERMOSONE 0,05 % crème : T/30g

508,30

PHARMACIE
ZENITH MILLENNIA
Dr. Amine TAHRI
N° 162 - Lot Florida Casablanca
Tel: 05 22 22 25 34 - 05 22 26 99 35
Email: tahriamine78@gmail.com

Professeur Amine Himmi
Gynécologue - Accoucheur
44 Rue des Hôpitaux Casablanca
Tel: 05 22 22 25 34 - Fax: 05 22 26 99 35

PEVARYL 1%
CREME T30G

P.P.V. : 500H90



6 118000 012184

PHARMACIE
ZENITH MILLENNIA
Dr. Amine TAHRI
N° 162 - Lot Florida Casablanca
Tel: 05 22 22 25 34 - 05 22 26 99 35
Email: tahriamine78@gmail.com

LOT: 102
PER: OCT 2021
PPV: 32 DH 50

Titulaire de l'AMM au Maroc : POLYMEDIC
Quartier Arsalane-Rue Amyot d'Inville

CASABLANCA-MAROC

FUCIDINE® 250 mg

Comprimé pelliculé

Boîte de 10 comprimés



6 118001 200511

PPV : 134 DH 50

Titulaire de l'AMM au Maroc : POLYMEDIC

Quartier Arsalane-Rue Amyot d'Inville

CASABLANCA-MAROC

FUCIDINE® 250 mg

Comprimé pelliculé

Boîte de 10 comprimés



6 118001 200511

PPV : 134 DH 50

ZYRDOL^{Gyn} 500 mg 10 Ovules

PPV 25DH00

EXP 01/2023

LOT 9N046 3

ZYRDOL^{Gyn} 500 mg 10 Ovules

PPV 25DH00

EXP 01/2023

LOT 9N046 3

DOCTEUR AMINE HIMMI

Professeur en Gynécologie Obstétrique

Ancien Chef de Service à la Maternité Lalla Meryem, CH IBN Rochd

Ancien Responsable du Centre de Planification Familiale - CH IBN Rochd

Accouchement - Chirurgie Gynécologique

et Cancérologique - Maladie du Sein

Stérilité du Couple Colposcopie - Echographie

الدكتور أمين حمي

أستاذ أخصائي في أمراض النساء والتوليد

رئيس سابق بمصلحة النساء والتوليد

رئيس سابق بمركز تنظيم الأسرة بالمركز الإستشفائي ابن رشد

الولادة - الجراحة - أمراض الثدي

عقم الزوجين

CASABLANCA, le 9 Décembre 2020

Mme AZIZ Khadija

ECHOGRAPHIE PELVIENNE

Professeur Amine Himmi
Gynécologue - Accoucheur
44 Rue des Hôpitaux Casablanca
Tél : 05 22 22 25 34 - Fax : 05 22 26 99 35



Laboratoire de Pathologie Alaoui

Dr. Alaoui Bouhamid Abdelhafid

Anatomo - Cytopathologiste

Demande d'examen

De la part du Dr. H. H. H.

Nom et Prénom du Patient ARIZ KHADIS A

Age

Date du prélèvement 09/12/2020

Référence

Renseignements cliniques et paracliniques

Siège du prélèvement

Nature de lacte réalisé

Thérapeutique préalablement instituée

Actes chirurgicaux antérieurs avec références

Biopsie antérieure : Oui ☐ Non ☐

Si oui, rappeler la référence, SVP

Pour F.C.V. et biopsie endométriale à visée hormonale :

- Date des dernières règles

- Parité

- Thérapeutique antérieure ou en cours

- Durée du cycle

- FCV : Vagin ☐ Exocol ☐ Endocol ☐

- CBE : Endomètre ☐

Signature et Cachet

*Dr. ALAOUI BOUHAMID Abdelhafid
Pathologiste
310, Rue Omar Riffi - Casablanca
Tél: 0522 44 51 00 / Fax: 0522 44 52 30
GSM: 06 61 32 20 02*

*Gynécologue
Tél: 05 22 22 25 34 - Fax: 05 22 22 25 34*

*Accoucheur
Tél: 05 22 22 25 34 - Fax: 05 22 22 25 34*

DOCTEUR AMINE HIMMI

Professeur en Gynécologie Obstétrique

Ancien Chef de Service à la Maternité Lalla Meryem, CH IBN Rochd

Ancien Responsable du Centre de Planification Familiale - CH IBN Rochd

Accouchement - Chirurgie Gynécologique

et Cancérologique - Maladie du Sein

Sterilité du Couple Colposcopie - Echographie

الدكتور أمين حمي

أستاذ أخصائي في أمراض النساء والتوليد

رئيس سابق بمصلحة النساء والتوليد

رئيس سابق بمركز تنظيم الأسرة بالمركز الإستشفائي ابن رشد

الولادة - الجراحة - أمراض الثدي

عقم الزوجين

CASABLANCA, le 9 Decembre 2020

Mme AZIZ Khadija

Récolte échantillons cliniques

[Handwritten signature]



FAIRE MAMMOGRAPHIE (4) ECHO MAMMAIRE

Professeur Amine Himmi
Gynécologue - Accoucheur
44 Rue des Hôpitaux Casablanca
Tél.: 05 22 22 25 34 - Fax: 05 22 26 99 35

Dr Chakib BENNANI-SMIREs | Dr Hassan ZEGHARI | Dr Mohamed HAMDOUCH
Dr Abdelaziz ZOUAoui | Dr Fatiha DADI-BENMOUSSA | Dr Nazha LAHLOU

M U P R A S

N° Admission : 20013891 N° Facture : 20013713 Date facturation : 11/12/2020

Nom et prénom du patient : Mme AZIZ KHADIJA

PRESTATIONS	Nombre	Prix unitaire	Montant
MAMMO+ECHO MAMMAIRE	1.00	880.00	880.00
		Sous-Total	880.00 DH

arrêtée la présente facture à la somme de :

Huit cent quatre-vingt dirhams

Total : 880.00DH

Adhérent	: AZIZ KHADIJA	Part organisme	: 0.00 DH
Mle	: 8063	Part patient	: 880.00 DH
PC N°	:		



www.anoual.ma | E-mail : anoualtel@menara.ma

111, Boulevard Anoual | Casablanca | Accueil Général : +212 522 86 09 99/06 11 05 54 68

Imagerie du Sein, Echographies, Densitométrie : +212 522 86 09 89/06 45 28 72 92

IRM | Scanner : +212 05 22 86 09 79/06 11 05 54 82 | Secrétariat Administratif : +212 522 86 28 00 | Fax : +212 522 86 08 93

TP : 36362330 | IF : 01084158 | CN55 : 2103844 | ICE : 001614 006 0000 58 | RIB Banque Populaire : 190 780 21211 1158467 000 921

DOCTEUR AMINE HIMMI

Professeur en Gynécologie Obstétrique

Ancien Chef de Service à la Maternité Lalla Meryem, CH IBN Rochd

Ancien Responsable du Centre de Planification Familiale - CH IBN Rochd

Accouchement - Chirurgie Gynécologique

et Cancérologique - Maladie du Sein

Stérilité du Couple Colposcopie - Echographie

Sur Rendez-Vous

الدكتور أمين حمي

أستاذ أخصائي في أمراض النساء والتوليد

رئيس سابق بمصلحة النساء والتوليد

رئيس سابق بمركز تنظيم الأسرة بالمركز الإستشفائي ابن رشد

الولادة - الجراحة - أمراض الثدي

عقم الزوجين

بالموعد

Casablanca le : 09/12/2020

ICE N° : 001694400 00 0086

NOM / PRENOM : Mme AZIZ KHADIJA

COMPTE RENDU

INDICATION :

Ménopausée

Douleurs pelviennes

RESULTAT :

Vessie pleine, utérus de taille normale, 60/38 mm d'échostructure homogène

Ligne de vacuité bien visible

Les annexes sont de taille et de morphologies normales

CONCLUSION :

Echo pelvienne normale.

دكتور أمين حمي
44 Rue des Hôpitaux - 1er Etage en face Urgences IBN Rochd - Tél.: 05 22 22 25 34 - Fax: 05 22 26 99 35 - GSM: 06 61 14 92 40
Accoucheur
Hôpitaux Casablanca



Laboratoire de Pathologie Alaoui

Dr. Alaoui Bouhamid Abdelhafid
Anatomo - Cytopathologiste

Casablanca, le 14/12/2020

Nom et prénom: MME AZIZ KHADIJA
Sur ordonnance du Pr: HIMMI A.
N° d'anapath: 116ACL1220

Parvenu au laboratoire le 12/12/2020

Organe ou siège du prélèvement: Col utérin

Renseignements cliniques: Age: ans

COMPTE RENDU ANATOMOPATHOLOGIQUE

Origine du prélèvement : Frottis cervical

Qualité du prélèvement : Optimale


Diagnostic descriptif :

1. Evaluation hormonale : Compatible avec l'âge de la patiente
2. Microbiologie : Aspect banal : Lactobacillus ++
3. Modifications réactionnelles : Absentes
4. Cellules pavimenteuses : Intermédiaires et parabasales normales ou dystrophiques
5. Cellules glandulaires : Nombreuses normales

Conclusion

- Frottis cervical **jonctionnel** atrophique et dystrophique
- Absence de signe d'infection à HPV
- Absence de signe de métaplasie, de dysplasie ni de néoplasie

Dr. ALAOUI BOUHAMID Abdelhafid
Pathologiste
310, Rue Omar Riffi - Casablanca
Tél: 05 22 44 51 00 / Fax: 05 22 44 52 30
GSM: 06 61 32 20 02



Laboratoire de Pathologie Alaoui

Dr. Alaoui Bouhamid Abdelhafid
Anatomo - Cytopathologiste

Casablanca le: 12/12/2020

Facture N° 200478785
ICE: 001714931000007

Le laboratoire vous prie de croire à l'assurance de ses meilleurs sentiments et vous présente le relevé de ses honoraires s'élevant à la somme de: 250,00 DH

DEUX CENT CINQUANTE DIRHAMS

concernant les analyses exécutées le 12/12/2020

Pour MME AZIZ KHADIJA

Sur ordonnance du DR: HIMMI A.

Dr. ALAOUI BOUHAMID Abdelhafid
Pathologiste
310, Rue Omar Riffi - Casablanca
Tél: 0522 44 51 00 / Fax: 0522 44 52 30
GSM: 06 61 32 20 02

Dr Chakib BENNANI-SMIREs | Dr Hassan ZEGHARI | Dr Mohamed HAMDOUCH
Dr Abdelaziz ZOUAOU | Dr Fatiha DADI-BENMOUSSA | Dr Nazha LAHLOU

Casablanca, le 11 Décembre 2020

DR HIMMI AMINE

MME AZIZ KHADIJA

COMPTE RENDU

MAMMOGRAPHIE NUMURISEE

Indication

53 A / 3P / ménopausée à 48 ans / dernier bilan mammographique en 2018

Technique :

Incidences crânio-caudales, latérales et obliques externes avec étude en tomosynthèse, examen réalisé par un imageur HOLOGIC à numérisation directe.

Résultat

- Seins de densité type C, de structure légèrement nodulaire, sans distorsion ou rupture d'architecture.
- Microcalcifications bilatérales bénignes sans groupement en foyer significatif
- Aspect normal des prolongements axillaires et des sillons sous mammaires
- La masse visible à la mammographie précédente n'est pas retrouvé, elle est très probablement d'origine kystique au niveau du quadrant supéro-externe gauche

ECHOGRAPHIE MAMMAIRE

Sein droit

- On met en évidence deux formations microkystiques, périaréolaire interne de 3,5 mm et sous aréolaire de 3,6mm.
- Il n'y a pas de masse ou de foyer d'atténuation

A gauche

- On retrouve un kyste à contenu remanié périaréolaire externe à contenu remanié, mesurant 8 mm de grand axe
- Absence d'adénomégalie

Conclusion

- Microcalcifications bilatérale sans groupement en foyer et mastopathie kystique ACR 2.

DR ZOUAOU ABDELAZIZ



www.anoual.ma | E-mail : anoualtel@menara.ma

111, Boulevard Anoual | Casablanca | Accueil Général : +212 522 86 09 99/06 11 05 54 68
Imagerie du Sein, Echographies, Densitométrie : +212 522 86 09 89/06 45 28 72 97

IRM | Scanner : +212 05 22 86 09 79/06 11 05 54 82 | Secrétariat Administratif : +212 522 86 28 00 | Fax : +212 522 86 08 97