

RECOMMANDATIONS IMPORTANTES A LIRE POUR

ACTIVER LES REMBOURSEMENTS ET EVITER LES REJETS

Conditions générales :

Le cadre réservé à l'adhérent doit être dûment renseigné.

Le cadre réservé au médecin doit être renseigné par le praticien lui-même notamment la nature de la maladie.

La validité de la feuille de soins est limitée à 3 mois à compter de la première consultation.

L'entente préalable est exigée pour toute hospitalisation médicale, chirurgicale, soins dentaires spéciaux, extractions multiples, parodontie orthodontie, prothèses dentaires, prothèses auditives ou orthopédiques ainsi que pour tous les actes effectués en série.

En cas d'accident, une déclaration précisant les causes et circonstances de l'accident est à joindre à la feuille de soins.

Pharmacie :

Les vignettes des médicaments doivent être obligatoirement jointes aux ordonnances.

Pour les médicaments sans vignettes une facture de la pharmacie doit être jointe.

Radiologie et Biologie :

La facture ainsi qu'une copie des résultats des analyses ou du compte rendu (sous pli confidentiel) doivent être jointes à l'ordonnance médicale pour toute demande de remboursement.

Un pli confidentiel du médecin prescripteur des analyses ou radios peut être demandé par le médecin conseil de la mutuelle.

Optique :

L'ordonnance du médecin prescripteur et la facture de l'opticien sont à joindre à la feuille de soins.

Rééducation :

L'entente préalable renseignée par le médecin prescripteur est exigée avant le début des séances de rééducations.

Pour le remboursement, la facture et le calendrier des séances effectuées sont à joindre à la feuille de soins.

Dentaire :

En cas de prothèses ou de traitement canaux, l'accord préalable renseigné sur la feuille de soins est obligatoire avant le début de traitement.

La facture doit être jointe à la feuille de soins pour toute demande de remboursement.

La radio-après soins est obligatoire en cas de prothèses ou de traitement canaux.

Maladie et Affection Longue Durée ALD et ALC :

La déclaration de maladie chronique doit être renseignée par le médecin prescripteur et renouvelée tous les 6 mois.



MUPRAS

Mutuelle de Prévoyance
& d'Actions Sociales
de Royal Air Maroc

58882

Déclaration de Maladie : N° P19-0005249

☐ Maladie

☐ Dentaire

☐ Optique

☐ Autres

Cadre réservé à l'adhérent (e)

Matricule : 2678

Société : R.A.M.

☐ Actif

☐ Pensionné(e)

☐ Autre :

Nom & Prénom : Bekdi Justapha

Date de naissance : 1947

Adresse : 26, Bd de l'Indépendance Casablanca

Tél. : 0665787770

Total des frais engagés :

Dhs

Cadre réservé au Médecin

Cachet du médecin :

Dr. Lahlou Nour El Yakine
Médecin Ophtalmologiste
124, Bd. Rahal El Meskini CASA
Tél : 05 22 44 20 64 / 05 22 44 28 94

Date de consultation : 10/12/2020

Nom et prénom du malade :

Age :

Lien de parenté :

☐ Lui-même

☐ Conjoint

☐ Enfant

Nature de la maladie : diabète, glaucome

En cas d'accident préciser les causes et circonstances :

Dans le cas où la maladie aurait un caractère confidentiel, communiquer les renseignements sous pli confidentiel à l'attention du médecin conseil de la Mutuelle.

J'atteste sur l'honneur l'exactitude des renseignements portés sur la présente déclaration. Je déclare avoir pris connaissance de la clause relative à la protection des données personnelles.

Fait à :

Le : 09/02/2021

Signature de l'adhérent(e) :

RELEVÉ DES FRAIS ET HONORAIRES

Dates des Actes	Natures des Actes	Nombre et Coefficient	Montant détaillé des Honoraires	Cachet et signature du Médecin attestant le Paiement des Actes
12/12/2020	ca		25000	<p>Dr. Lahou Nour El Yakine</p> <p>Médecin Ophtalmologiste</p> <p>124, Bd. Abdel El Maskini CASA</p> <p>Tel: 05 22 44 20 64 / 05 22 44 28 94</p>
26/01/2021	ca		franc	

EXECUTION DES ORDONNANCES

Cachet du Pharmacien ou du Fournisseur

Date

Montant de la Facture

PHARMACIE NOUR EL YAKINE

CASABLANCA

16, Bd de la Liberté

05 22 31 43 44 / 05 22 31 43 44

10/12/2020

288,50

26/01/2021

56,170

ANALYSES - RADIOGRAPHIES

Cachet et signature du Laboratoire et du Radiologue

Date

Désignation des Coefficients

Montant des Honoraires

AUXILIAIRES MEDICAUX

Cachet et signature du Praticien

Date des Soins

Nombre

AM

PC

IM

IV

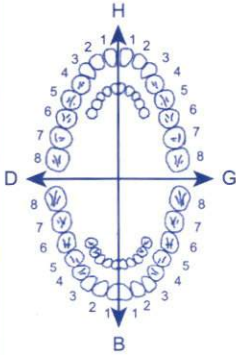
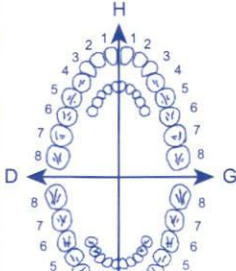
Montant détaillé des Honoraires

RELEVÉ DES FRAIS ET HONORAIRES

Le praticien est prié de préciser la dent traitée, l'acte pratiqué en indiquant la nature des soins.

Important :

Veuillez joindre les radiographies en cas de prothèses ou de traitement canaux, ainsi que le bilan de

SOINS DENTAIRES	Dents Traitées	Nature des Soins	Coefficient															
				Coefficient DES TRAVAUX														
				MONTANTS DES SOINS														
				DEBUT D'EXECUTION														
				FIN D'EXECUTION														
O.D.F PROTHESES DENTAIRES	DETERMINATION DU COEFFICIENT MASTICATOIRE																	
	<table> <tr> <td colspan="2">H</td></tr> <tr> <td>25533412</td><td>21433552</td></tr> <tr> <td>00000000</td><td>00000000</td></tr> <tr> <td>D</td><td>G</td></tr> <tr> <td>00000000</td><td>00000000</td></tr> <tr> <td>35533411</td><td>11433553</td></tr> <tr> <td colspan="2">B</td></tr> </table>			H		25533412	21433552	00000000	00000000	D	G	00000000	00000000	35533411	11433553	B		Coefficient DES TRAVAUX
	H																	
	25533412	21433552																
	00000000	00000000																
	D	G																
00000000	00000000																	
35533411	11433553																	
B																		
<p>(Création, remont, adjonction)</p> <p>Fonctionnel, Thérapeutique, nécessaire à la profession</p>			MONTANTS DES SOINS															
			DATE DU DEVIS															

CABINET MÉDICAL D'OPHTALMOLOGIE

الدكتورة مبارشة لاهلو صباح
Dr MBARECHE LAHLOU Sabah
Maladies et Chirurgie des Yeux

Diplômée du CES d'Ophtalmologie
Université de Montpellier France
Ancien Médecin Spécialiste au
C.H.U. Ibnou Rochd Casablanca
Chirurgie Oculaire
Lentilles de Contact
Laser - Angiographie

INP : 091098152



001625125000060

طب العيون



Casablanca, le 19/12/2020

الدكتور لاهلو نور اليقين
Dr LAHLOU Nourlyakine

Maladies et Chirurgie des Yeux

Diplômé du CES d'Ophtalmologie
Université de Montpellier France
Ancien Médecin Spécialiste au
C.H.U. Ibnou Rochd Casablanca
Ancien Médecin Chef et Chef de Service
à l'Hôpital Omar Idrissi Fès
Chirurgie des Paupières et annexes
Chirurgie des Voies lacrymales

INP : 091032979



001626216000091

n° BENSIOR - 750/100
37,20

facitholamie gl - phibolamie

16h, 20 - 1. phibolamie 3/1/1

- cospit cilp

27,50 - I C I N 2000 - ou cilopax 2000

60,00

- cilopax 2000 ne Tobrex 2000

288,90

de melle g
20 m

PHARMACIE NOUVELLE
CASABLANCA
K BOULAZIR
16, Bd de la Liberté
05 22 31 47 17 CASABLANCA

Dr. Lahlou Nour El Yakine
Médecin Ophtalmologiste
124, Bd. Rahal El Meskini CASA
Tél: 05 22 44 20 64 / 05 22 44 28 94

124, Bd Rahal el Meskini, 5ème étage, Quartier benjdia Casablanca, CP : 20120

près de MARJANE ACIMA Liberté, L'OREAL et Maison VOLVO

Tél. : 05 22 44 20 64 / 05 22 45 20 64 - Tél. fax : 05 22 44 28 94 - E-mail : lahlou.nourlyakine@menara.ma

فوسيتاميك® 1% ، هلام للعينين ، حمض فوسيدي

الرجاء قراءة هذه النشرة كاملة قبل استعمال هذا الدواء .

- احتفظوا بهذه النشرة إذ قد تحتاجون إلى إعادة قراءتها.
- إذا كانت لديكم أسئلة أو رادوتكم شكوك، فاستشيروا الطبيب أو الصيدلي.
- لقد تم وصف هذا الدواء لكم شخصياً ، لا تعملوا على أي شخص آخر ، حتى في حال ظهور عوارض شبيهة بعوارضكم لديه ، إذ قد يكون ذلك ضاراً له.
- إذا تفاقم أحد الآثار الجانبية أو لاحظتم ظهور أثر سلبي غير وارد في هذه النشرة ، فأطعوا طبيبكم أو الصيدلي عليه.

تتضمن هذه النشرة :

1. ما هو فوسيتاميك® 1% هلام للعينين وما هي دواعي استعماله؟
2. ما يجب معرفته قبل استعمال فوسيتاميك® 1% . هلام للعينين؟
3. كيف يجب استعمال فوسيتاميك® 1% . هلام للعينين؟
4. ما هي الآثار الجانبية المحتملة؟
5. كيف يجب حفظ فوسيتاميك® 1% . هلام للعينين؟
6. معلومات إضافية.

1. ما هو فوسيتاميك® 1% هلام للعينين وما هي دواعي استعماله؟

إن هذا الدواء مخصص للعينين ويأتي على شكل هلام للعينين . وهو يحتوي على مضاد حيوي ، الحمض الفوسيدي ، الذي يعمل على قتل بعض الجراثيم المسؤولة عن التهابات العين.

يُوصف هذا الدواء لعلاج بعض أنواع التهابات العينين والجفن بشكل موضعي ، التهاب الجفن (ذات الجفن ،

عينين؟

أو أي من



انتبهوا عند استعمال فوسيتاميك® 1% . هلام للعينين ،

- لا تغطوا مدة العلاج إلى ما بعد المدة المحددة على وصفة الطبيب.
- في غياب أي تحسن سريع أو في حال ظهور عوارض غير طبيعية، استشيروا الطبيب فوراً.
- قد يؤدي هذا الدواء إلى تفاقم التهابات العينين بسبب وجود كلورين الكينولونوم فيه.
- لتجنبوا الإصابة بالعداسات اللاصقة أثناء العلاج ، أزلوا العدسات اللاصقة قبل وضع الهلام وانظروا 15 دقيقة قبل إعادة وضعها. يمكن أن تمتص العدسات اللاصقة كلورين الكينولونوم. وقد يؤدي ذلك إلى تغير لونها.
- بشكل عام ، يستحسن عدم وضع عدسات لاصقة أثناء وجود التهاب في العين.
- في حال رادوتكم الشك ، لا تترددوا في استشارة الطبيب أو الصيدلي.
- يُحفظ بعيداً عن متناول الأطفال.

استعمال أدوية أخرى

يمكن أن تتأثر فعالية هذا الهلام إذا ما تزامن استعماله مع استعمال أدوية آخر للعين . في حال العلاج المتزامن بقطرة أو هلام آخر للعين ، من المستحسن انتظار 15 دقيقة بين كل عملية تطبيق والأخرى التالية.

في حال كنتم تتناولون أو كنتم قد تناولتم حديثاً دواءً آخر ، بما في ذلك الأدوية التي يمكن الحصول عليها من دون وصفة طبيب ، فأطعوا الطبيب أو الصيدلي على ذلك.

في حال استعمالكم كمية من فوسيتاميك® 1% ، هلام للعينين أكبر من الكمية

الواجب عليكم استعمالها ،

استشيروا الطبيب أو الصيدلي.

في حال نسيت استعمال فوسيتاميك® 1% . هلام للعينين ،

لا تضعوا جرعة مزدوجة للتعويض عن الجرعة التي نسيت وضعها.

في حال توقفت عن استعمال فوسيتاميك® 1% . هلام للعينين ،

استشيروا طبيبكم إذا كنتم تفكرون في التوقف عن العلاج.

إذا كانت لديكم أسئلة أخرى حول استعمال هذا الدواء ، فاستشيروا الطبيب أو الصيدلي طلباً للمعلومات.

4. ما هي الآثار الجانبية المحتملة؟

تنبهوا من الأدوية ، من المحتمل أن يكون لفوسيتاميك® 1% . هلام للعينين ، آثار جانبية ، حتى إن لم يكن جميع الأشخاص عرضة لهذه الآثار.

في حال لاحظتم ظهور أي آثار جانبية أو في حال تفاقمت بعض الآثار الجانبية ، فقوموا فوراً بإبلاغ الطبيب أو الصيدلي.

5. كيفية حفظ فوسيتاميك® 1% . هلام للعينين؟

يُحفظ بعيداً عن متناول ونظر الأطفال.

لا تستعملوا فوسيتاميك® 1% . هلام للعينين بعد انقضاء مدة الصلاحية المذكورة على العلبة . تشير مدة الصلاحية إلى آخر يوم من الشهر.

لا تستعملوه بعد مرور 15 يوماً على تاريخ فتح الأنبوب.

لا يجب أبداً رمي الأدوية في مجاري مياه الصرف ولا مع النفايات المنزلية . استشيروا الصيدلي حول ما يجب فعله بالأدوية غير المستعملة . تساهم هذه التدابير في حماية البيئة.

6. معلومات إضافية

على ما يحتوي فوسيتاميك® 1% . هلام للعينين؟

المادة الفاعلة هي :

حمض فوسيدي.

المكونات الأخرى هي :

كلورين الكينولونوم ، إيديدات الصوديوم ، المانيتول ، الكريومير (كريوبول 974P) ، محلول هيدروكسيد الصوديوم ، ماء للتخصيرات القابلة للتحقق.

قائمة السواغات المعروفة بتأثيرها :

كلورين الكينولونوم

COSOPT[®] 20 mg/ml + 5 mg/ml, collyre en solution

Boîte de 1 flacon de 5 ml

➤ Dorzolamide/Timolol

Veillez lire attentivement l'intégralité de cette notice avant d'utiliser ce médicament.

- Gardez cette notice, vous pourriez avoir besoin de la relire.
- Si vous avez une autre question, si vous avez un doute, demandez plus d'informations à votre médecin ou à votre pharmacien.
- Ce médicament vous a été personnellement prescrit. Ne le donnez jamais à quelqu'un d'autre, même en cas de symptômes identiques, cela pourrait lui être nocif.
- Si l'un des effets indésirables devient grave ou si vous remarquez un effet indésirable non mentionné dans cette notice, parlez-en à votre médecin ou à votre pharmacien.

Dans cette notice :

1. QU'EST-CE QUE COSOPT 20 mg/ml + 5 mg/ml, collyre en solution ET DANS QUELS CAS EST-IL UTILISÉ ?
2. QUELLES SONT LES INFORMATIONS A CONNAÎTRE AVANT D'UTILISER COSOPT 20 mg/ml + 5 mg/ml, collyre en solution ?
3. COMMENT UTILISER COSOPT 20 mg/ml + 5 mg/ml, collyre en solution ?
4. QUELS SONT LES EFFETS INDÉSIRABLES ÉVENTUELS ?
5. COMMENT CONSERVER COSOPT 20 mg/ml + 5 mg/ml, collyre en solution ?
6. INFORMATIONS SUPPLÉMENTAIRES

1. QU'EST-CE QUE COSOPT 20 mg/ml + 5 mg/ml, collyre en solution ET DANS QUELS CAS EST-IL UTILISÉ ?

COSOPT est utilisé pour diminuer une pression oculaire accrue et soigner le glaucome. Le glaucome est une maladie qui entraîne une pression potentiellement élevée du liquide présent dans l'œil. Toutefois, certaines personnes atteintes peuvent présenter une pression oculaire normale. D'autre part, une pression accrue dans l'œil n'induit pas nécessairement un glaucome.

Le glaucome est généralement causé par une accumulation du liquide qui circule dans l'œil. Cette accumulation est due à une élimination trop lente du liquide oculaire par rapport à sa sécrétion : du liquide continue à rejoindre le liquide déjà présent dans l'œil et la pression ne cesse d'augmenter. Cette hausse de pression peut endommager la partie arrière de l'œil et réduire ainsi progressivement la vue. Cette baisse progressive de la vue peut se faire si lentement que la personne ne s'en rend pas compte. Il arrive même parfois qu'une pression oculaire normale soit liée à des dommages dans la partie arrière de l'œil.

Généralement, le glaucome n'occasionne aucun symptôme. Le seul moyen de détecter un glaucome est de procéder à un examen de la pression oculaire, du nerf optique et du champ visuel auprès d'un ophtalmologue. Un glaucome non soigné peut entraîner des problèmes graves. Vous pouvez ne présenter aucun symptôme, mais le glaucome peut finir par provoquer la cécité. En réalité, c'est l'une des causes les plus fréquentes de la cécité.

Bien que COSOPT aide à lutter contre le glaucome, il ne s'agit pas d'un traitement curatif.

COSOPT contient deux substances actives : le chlorhydrate de dorzolamide et le maléate de timolol. Ces deux substances actives réduisent la pression intraoculaire en diminuant la production de liquide, chacune de manière différente.

Le chlorhydrate de dorzolamide appartient à un groupe de médicaments appelés inhibiteurs de l'anhydrase carbonique. Le maléate de timolol appartient à un groupe de médicaments appelés bêta-bloquants.

COSOPT ne crée pas de dépendance.

2. QUELLES SONT LES INFORMATIONS A CONNAÎTRE AVANT D'UTILISER COSOPT 20 mg/ml + 5 mg/ml, collyre en solution ?

N'utilisez jamais COSOPT 20 mg/ml + 5 mg/ml, collyre en solution dans les cas suivants :

- Si vous êtes allergique à COSOPT ou à l'un des autres composants mentionnés à la fin de cette notice ;
- Si vous souffrez ou avez souffert de problèmes respiratoires graves comme l'asthme, la bronchopneumopathie chronique obstructive (emphysème) ou d'autres problèmes respiratoires ;
- Si vous souffrez de problèmes cardiaques, comme une fréquence cardiaque lente, un rythme cardiaque irrégulier ou une insuffisance cardiaque ;
- Si vous allaitez ou avez l'intention d'allaiter ;
- Si le joint autour du bouchon est rompu ;
- Si le flacon semble avoir été altéré ;
- Si la date d'expiration sur la boîte est dépassée. Si vous l'utilisez au-delà de la date d'expiration, ce médicament peut être inefficace.
- Si vous ignorez si vous devez commencer à utiliser COSOPT, parlez-en à votre médecin.

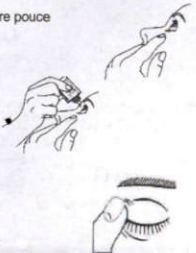
Faites attention avec COSOPT 20 mg/ml + 5 mg/ml, collyre en solution :

- En raison de la présence de chlorure de benzalkonium, ce médicament peut provoquer une irritation des yeux.

Éviter le contact avec les lentilles de contact souples. Retirer les lentilles de contact avant d'utiliser le médicament. Attendre 15 minutes avant de remettre les lentilles.

4. Dans une main, tenez le flacon à l'envers, en plaçant votre pouce ou votre index sur le poussoir.

5. Avec l'autre main, tirez doucement la paupière inférieure vers le bas pour former une cuvette.



6. Penchez la tête en arrière et regardez vers le haut.

7. Laissez l'embout du flacon près de la paupière formée. Évitez tout contact avec l'œil.

8. Placez une goutte tomber dans la cuvette formée entre l'œil et la paupière en pressant légèrement le flacon.

9. Fermez l'œil pendant quelques instants. Ne clignez pas des yeux, ne vous frottez pas les yeux.

10. En gardant l'œil fermé, placez l'index dans la rainure interne de l'œil et appuyez contre le nez pendant deux minutes environ. Cela aide à verser le nez et la gorge, où il pourra être absorbé par le canal lacrymal du corps. Consultez votre médecin pour obtenir plus d'informations.

11. Remplacez le bouchon pour fermer le flacon.

12. Lavez-vous à nouveau les mains après avoir utilisé le médicament.

Attendez au moins 15 minutes avant d'utiliser à nouveau le médicament.

Veillez à éviter tout contact de l'œil avec la partie avant du flacon.

La contamination du collyre peut durer jusqu'à 28 jours.

Après l'insémination du collyre, il est recommandé de consulter votre médecin si vous ressentez un effet indésirable gênant.

Durée d'utilisation

COSOPT aide à contrôler la pression oculaire pendant les jours. Continuez d'utiliser le médicament.

Si vous avez utilisé plus de COSOPT que prévu, consultez votre médecin.

Si vous pensez que vous avez utilisé trop de COSOPT, consultez votre médecin.

Si vous ressentez des effets indésirables, consultez votre médecin.

En cas d'ingestion accidentelle, consultez votre médecin.

En cas d'ingestion accidentelle, consultez votre médecin.

En cas d'ingestion accidentelle, consultez votre médecin.

En cas d'ingestion accidentelle, consultez votre médecin.

En cas d'ingestion accidentelle, consultez votre médecin.

En cas d'ingestion accidentelle, consultez votre médecin.

En cas d'ingestion accidentelle, consultez votre médecin.

En cas d'ingestion accidentelle, consultez votre médecin.

En cas d'ingestion accidentelle, consultez votre médecin.

En cas d'ingestion accidentelle, consultez votre médecin.

En cas d'ingestion accidentelle, consultez votre médecin.

En cas d'ingestion accidentelle, consultez votre médecin.

En cas d'ingestion accidentelle, consultez votre médecin.

En cas d'ingestion accidentelle, consultez votre médecin.

En cas d'ingestion accidentelle, consultez votre médecin.

En cas d'ingestion accidentelle, consultez votre médecin.

En cas d'ingestion accidentelle, consultez votre médecin.

En cas d'ingestion accidentelle, consultez votre médecin.

En cas d'ingestion accidentelle, consultez votre médecin.

En cas d'ingestion accidentelle, consultez votre médecin.

En cas d'ingestion accidentelle, consultez votre médecin.

En cas d'ingestion accidentelle, consultez votre médecin.

En cas d'ingestion accidentelle, consultez votre médecin.

En cas d'ingestion accidentelle, consultez votre médecin.

En cas d'ingestion accidentelle, consultez votre médecin.

En cas d'ingestion accidentelle, consultez votre médecin.

En cas d'ingestion accidentelle, consultez votre médecin.

En cas d'ingestion accidentelle, consultez votre médecin.

En cas d'ingestion accidentelle, consultez votre médecin.

En cas d'ingestion accidentelle, consultez votre médecin.



NOTICE : INFORMATION DE L'UTILISATEUR

Dénomination du médicament :

CILOXAN® 0,3 % Pommade ophtalmique Ciprofloxacin

Veuillez lire attentivement l'intégralité de cette notice avant de prendre ce médicament. Gardez cette notice. Vous pourriez avoir besoin de la relire.

Si vous avez d'autres questions, si vous avez un doute, demandez plus d'informations à votre médecin, ou à votre pharmacien. Ce médicament vous a été personnellement prescrit. Ne le donnez jamais à quelqu'un d'autre, même en cas de symptômes identiques, cela pourrait lui être nocif, même si les signes de leur maladie sont identiques aux vôtres.

Si l'un des effets indésirables devient grave ou si vous remarquez un effet indésirable non mentionné dans cette notice, parlez-en à votre médecin, ou à votre pharmacien.

Que contient cette notice :

- 1- Qu'est-ce que **CILOXAN® pommade ophtalmique** et dans quel cas est-il utilisé ?
- 2- Quelles sont les informations à connaître avant d'utiliser **CILOXAN® pommade**



3^{ème} au 7^{ème} jour : appliquer 2 fois par jour un segment de pommade ophtalmique d'environ 1,25 cm dans le cul de sac conjonctival (ou sur le bord libre de la paupière).

En cas d'ulcère cornéen :

Adultes et enfants à partir de 1 an :

La pommade ophtalmique Ciloxan doit être appliquée selon les intervalles de temps suivants, également pendant la nuit :

1^{er} et 2^{ème} jour : appliquer toutes les 1-2 heures un segment de pommade ophtalmique d'environ 1,25 cm de

3^{ème} au 14^{ème} jour : un segment de pommade ophtalmique d'environ 1,25 cm de

Un traitement doit pas être interrompu sans avis de votre médecin. L'oculaire peut être infecté par l'infection précoce de récurrence de l'infection.

Sans autorisation médicale, ne changez pas la posologie prescrite pour vous. Consultez votre médecin ou pharmacien lorsque vous pensez que l'efficacité du médicament est trop faible ou trop forte.

Symptômes et conduite à tenir en cas de surdosage :

Lorsque vous avez administré trop de pommade dans l'œil, rincez la quantité de pommade excédentaire avec de l'eau tiède.



Important: lire attentivement!

Icin[®] 0.3 %

Ciprofloxacin 0.3 %

COMPOSITION :

Solution ophtalmique stérile

Chaque ml contient :

Principe actif : Chlorhydrate de ciprofloxacin 3.5 mg (équivalent à 3.0 mg de ciprofloxacin base)

Excipient à effet notoire: Chlorure de Benzalkonium. Same photo in Arabic words

INDICATIONS :

Ce médicament est indiqué chez l'adulte, l'adolescent (12-16 ans), l'enfant (2-11 ans), le nourrisson et l'enfant en bas-âge (28 jours à 23 mois) et le nouveau-né (0-27 jours), dans le traitement locale de certaines infections sévères de l'œil dues à bactéries pouvant être combattues par conjonctivites sévères, kératites (inflammation d'origine bactérienne), ulcères de la cornée.

Veillez à toujours utiliser ce médicament en les indications de votre médecin ou pharmacien de votre médecin ou pharmacien en cas de

MISE EN GARDE :

Ne pas injecter dans l'œil.

Ce produit ophtalmique contient du chlorure de benzalkonium comme agent conservateur, qui peut se combiner avec les lentilles de contact ; par conséquent, ce produit ne doit pas être utilisé quand les lentilles sont en place. Ces lentilles doivent être retirées avant l'application de ce produit, et ne doivent être réinsérées en place avant 15 minutes après l'utilisation.

CONTRE-INDICATIONS :

- Hypersensibilité à l'un des composants du produit.
- Allaitement.

PRECAUTIONS :

Le traitement doit être interrompu dès les premiers signes d'éruption cutanée ou de toute autre réaction d'hypersensibilité.

GROSSESSE ET ALLAITEMENT :

vu que les données cliniques sur l'utilisation de la ciprofloxacin par voie systémique sont encore insuffisantes, l'utilisation de ce médicament ne doit être envisagée au cours de la grossesse que si nécessaire.

L'administration de ce médicament fait contre indiquer l'allaitement.

EFFETS INDÉSIRABLES :

Sensation de brûlure locales transitoires, démangeaison, hyperhémie conjonctivale avec formation de croûtes sur les bords de la paupière, et des fois, goût amer après instillation.

POSOLOGIE ET MODE D'ADMINISTRATION :



CABINET MÉDICAL D'OPHTALMOLOGIE

الدكتورة مباح لحو صباح
Dr MBARECHE LAHLOU Sabah
Maladies et Chirurgie des Yeux

Diplômée du CES d'Ophtalmologie
Université de Montpellier France
Ancien Médecin Spécialiste au
C.H.U. Ibnou Rochd Casablanca
Chirurgie Oculaire
Lentilles de Contact
Laser - Angiographie

INP : 091098152



00162512500060



Casablanca, le 26/11/2021

الدكتور لحو نور اليقين
Dr LAHLOU Nourlyakine

Maladies et Chirurgie des Yeux
Diplômé du CES d'Ophtalmologie
Université de Montpellier France
Ancien Médecin Spécialiste au
C.H.U. Ibnou Rochd Casablanca
Ancien Médecin Chef et Chef de Service
à l'Hôpital Omar Idrissi Fès
Chirurgie des Paupières et annexes
Chirurgie des Voies lacrymales

INP : 091032979



00162621600091

Lot n°:
Fab:
EXP:

1- Ben n'ali Antibio

230,00

- Luminon colpe

164,20

- cospo colpe

147,50

- Alphagon colpe

T: 541,70

HARMACIE NOUVELLE
CASABLANCA
18 Bd de la Liberté
20120 CASABLANCA

LOT T022255 2
EXP 05 2022
PPV 164.20 DH

Dr Lahlou Nour El Yakine
Médecin Ophtalmologiste
124, Bd. Rahal El Meskini CASA
Tél: 05 22 44 20 64 / 05 22 44 28 94

Lot n°:
Fab:
EXP:

124, Bd Rahal el Meskini, 5ème étage, Quartier benjdia Casablanca, CP : 20120
prés de MARJANE ACIMA Liberté, L'OREAL et Maison VOLVO

Tél. : 05 22 44 20 64 / 05 22 45 20 64 - Tél. fax : 05 22 44 28 94 - E-mail : lahlou.nourlyakine@menara.ma