

RECOMMANDATIONS IMPORTANTES A LIRE POUR OBTENIR LES REMBOURSEMENTS ET EVITER LES REJETS

Conditions générales :

Le cadre réservé à l'adhérent doit être dûment renseigné.

Le cadre réservé au médecin doit être renseigné par le praticien lui-même notamment la nature de la maladie.

La validité de la feuille de soins est limitée à 3 mois à compter de la première consultation.

L'entente préalable est exigée pour toute hospitalisation médicale, chirurgicale, soins dentaires spéciaux, extractions multiples, parodontie orthodontie, prothèses dentaires, prothèses auditives ou orthopédiques ainsi que pour tous les actes effectués en série.

En cas d'accident, une déclaration précisant les causes et circonstances de l'accident est à joindre à la feuille de soins.

Pharmacie :

Les vignettes des médicaments doivent être obligatoirement jointes aux ordonnances.

Pour les médicaments sans vignettes une facture de la pharmacie doit être jointe.

Pathologie et Biologie :

La facture ainsi qu'une copie des résultats des analyses ou du compte rendu (sous pli confidentiel) doivent être jointes à l'ordonnance médicale pour toute demande de remboursement.

Un pli confidentiel du médecin prescripteur des analyses ou radios peut être demandé par le médecin conseil de la mutuelle.

Optique :

L'ordonnance du médecin prescripteur et la facture de l'opticien sont à joindre à la feuille de soins.

Educations :

L'entente préalable renseignée par le médecin prescripteur est exigée avant le début des séances de rééducations.

Pour le remboursement, la facture et le calendrier des séances effectuées sont à joindre à la feuille de soins.

Dentaire :

En cas de prothèses ou de traitement canaux, l'accord préalable renseigné sur la feuille de soins est obligatoire avant le début de traitement.

La facture doit être jointe à la feuille de soins pour toute demande de remboursement.

La radio-après soins est obligatoire en cas de prothèses ou de traitement canaux.

Maladie et Affection Longue Durée ALD et ALC :

La déclaration de maladie chronique doit être renseignée par le médecin prescripteur et renouvelée tous les 6 mois.

Adresses Mails utiles

Réclamation : contact@mupras.com
Prise en charge : pec@mupras.com
Adhésion et changement de statut : adhesion@mupras.com

MUPRAS garantit le respect de la loi n° 09-08 relative à la protection des personnes physiques à l'égard du traitement des données à caractère personnel.

MUPRAS : Centre Allal Ben Abdellah - 6ème Etage Angle Rue Mohamed Fakir et Rue Allal Ben Abdellah - Quartier de l'Horloge
Casablanca 20000 - Tél. : 05 22 20 45 45 (LG) - Fax : 05 22 22 78 18 - www.mupras.com



Déclaration de Maladie

N° P19- 0040266

☐ Maladie ☐ Dentaire ☐ Optique ☐ Autres

Cadre réservé à l'adhérent (e)

Matricule : 06772 Société : RAM 6103

☐ Actif ☒ Pensionné(e) ☐ Autre :

Nom & Prénom : RAHANE ABDELLAH

Date de naissance : 23-05-1957

Adresse : 1 Rue ABDESSAM EL KHATIBI RESID. EL

PANDUNIA APT 3 CASA

Tél. : 0662 03 11 20 Total des frais engagés : Dhs

Cadre réservé au Médecin

Cachet du médecin :



Date de consultation : / /

Nom et prénom du malade : BACHAR HAKIMA Age : 56

Lien de parenté : ☐ Lui-même ☐ Conjoint ☐ Enfant

Nature de la maladie : une cataracte à l'œil

En cas d'accident préciser les causes et circonstances :

Dans le cas où la maladie aurait un caractère confidentiel, communiquer les renseignements sous pli confidentiel à l'attention du médecin conseil de la Mutuelle.

J'atteste sur l'honneur l'exactitude des renseignements portés sur la présente déclaration. Je déclare avoir pris connaissance de la clause relative à la protection des données personnelles.

Fait à : Le : 24/02/2021

Signature de l'adhérent(e) :

RELEVÉ DES FRAIS ET HONORAIRES

Dates des Actes	Natures des Actes	Nombre et Coefficient	Montant détaillé des Honoraires	Cachet et signature du Médecin attestant le Paiement des Actes
03 FEV 2021	G		300	
10/02/21	G			

EXECUTION DES ORDONNANCES

Cachet du Pharmacien ou du Fournisseur

Date

Montant de la Facture

ANALYSES - RADIOGRAPHIES

Cachet et signature du Laboratoire et du Radiologue

Date

Désignation des Coefficients

Montant des Honoraires

AUXILIAIRES MEDICAUX

Cachet et signature du Praticien

Date des Soins

Nombre

AM

PC

IM

IV

Montant détaillé des Honoraires

RELEVÉ DES FRAIS ET HONORAIRES

Le praticien est prié de préciser la dent traitée, l'acte pratiqué en indiquant la nature des soins.

Important :

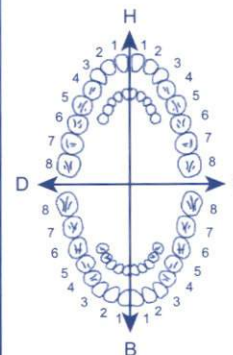
Veillez joindre les radiographies en cas de prothèses ou de traitement canaux, ainsi que le bilan

SOINS DENTAIRES

Dents Traitées

Nature des Soins

Coefficient



COEFFICIENT DES TRAVAUX

MONTANTS DES SOINS

DEBUT D'EXECUTION

FIN D'EXECUTION

O.D.F PROTHESES DENTAIRES

DETERMINATION DU COEFFICIENT MASTICATOIRE

H
25533412 21433552
00000000 00000000
D 00000000 00000000 G
35533411 11433553
B

(Création, remont, adjonction)

Fonctionnel, Thérapeutique, nécessaire à la profession

COEFFICIENT DES TRAVAUX

MONTANTS DES SOINS

DATE DU DEVIS

DATE DE L'EXECUTION

VISA ET CACHET DU PRATICIEN ATTESTANT LE DEVIS

VISA ET CACHET DU PRATICIEN ATTESTANT L'EXECUTION

Dr. Mustapha AZHARI

*Spécialiste des Maladies
et de la Chirurgie des Yeux
Ancien Interne des hôpitaux
de Toulouse (France)*

*Laser Excimer - Strabisme
Contactologie*



الدكتور مصطفى أزهرى

*اختصاصي في أمراض
وجراحة العيون
طبيب سابق بمستشفيات
تولوز - فرنسا*

*جراحة بالليزر - علاج الحول
العدسات اللاصقة*

03 février 2021

Casablanca, le

Mme BACHAR HAKIMA

RELAXIUM B6 300 MG

1 cp par jour pendant 14 jours

PHYLARM UNIDOSES

lavage oculaire fréquent, dans les deux yeux pendant 15 jours

THEALOSE COLLYRE

1 GOUTTE X 3 à 5 FOIS PAR JOUR,
pendant 2 Mois

FRAKIDEX POMMADE

1 application le soir au coucher pendant 07 jours
aux deux yeux



**HER MEDIC
PPC
99.00 DHS**



Distribué au Maroc par :
Laboratoires SOTHEMA
B.P. N°1, 27182 Bouskoura - Maroc
N° Homologation Maroc
15/73/2016/DMP/20/DM
PPC : 147,00 DH

FRAKIDEX Pom. Ophta. 5 g
Distribué par : ZENITHPHARMA,
96 zone industrielle Tassila Inezgane,
Agadir - Maroc. PPV : 20.80 dh
AMM N°30/19/DMP/21/NRQDNM

131, شارع عبد المومن (زاوية زنقة كاليان) إقامة جوهرة عبد المومن - الطابق 4 - الرقم 15 - الدار البيضاء

131, Bd. Abdelmoumen (Angle Rue Galien) Résidence Jawharat Abdelmoumen - 4^e Etage - N° 15 - Casablanca

Tél. / Fax: 05 22 27 60 61 - Tél.: 05 22 47 30 38 / E-mail : azamus2000@yahoo.fr

Dr. Mustapha AZHARI

*Spécialiste des Maladies
et de la Chirurgie des Yeux
Ancien Interne des hôpitaux
de Toulouse (France)*

*Laser Excimer - Strabisme
Contactologie*



الدكتور مصطفى أزهرى

**اختصاصي في أمراض
وجراحة العيون
طبيب سابقاً بمستشفيات
تولوز - فرنسا**

**جراحة بالليزر - علاج الحول
العدسات اللاصقة**

03 février 2021

Casablanca, le

Mme BACHAR HAKIMA

1/ Monture pour vision de loin + verres correcteurs

Organiques Antireflets multi-couches, Amincis

VL : OD = - 0.75 (- 1.00 à 90°)

OG = - 0.25 (- 1.50 à 95°)

2/ Monture pour vision de près + verres correcteurs

VP : ODG = Add : + 2.00

*1ère Rue Optique
Optimisme Opticien
3, Rue Sidi el-Ay 2 Mars
CASABLANCA
Tél : 0522 85 31 76*

*Dr. AZHARI Mustapha
131, OPHTHALMOLOGIE
4ème Etage N° 15
Tél / Fax 0522 27 60 61*

131, شارع عبد المومن (زاوية زنقة كاليان) إقامة جوهرة عبد المومن - الطابق 4 - الرقم 15 - الدار البيضاء

131, Bd. Abdelmoumen (Angle Rue Galien) Résidence Jawharat Abdelmoumen - 4^e Etage - N° 15 - Casablanca

Tél. / Fax: 05 22 27 60 61 - Tél. : 05 22 47 30 38 / E-mail : azamus2000@yahoo.fr

ICE: 000159391000042

3, Rue Avenue Stocklhoum,
2 mars, Résidence Meryem
(en face de la Trésorerie Générale)
Tél.: 022 85 31 76

le 05/09/2021 Facture N°: 338/2021
Mme BACHAR HAKMA

Ordonnance de Mr le Docteur Mustapha AZHAR

Nos de nomenclature correspondant la prescription	O.D. <u>0,45 (-1,00 + 0,90)</u>	O.D.	O.D.
	Loin	Près	DF
	O.G. <u>0,25 (-1,50 + 0,55)</u>	O.G.	O.G.
			DF <u>Add: +2,00</u>

Fourniture

- | | |
|----------------------------------|---------|
| 1 Montures <u>optique VL</u> | 400 DHS |
| 1 monture <u>optique VP</u> | 400 DHS |
| 2 Verres <u>organiques AR VL</u> | 500 DHS |
| 2 verres <u>organiques AR VP</u> | 700 DHS |

Total 2000 DHS

Arrêtée la Présente Facture à La Somme de (DH) En TTC

Deux mille DHS

Dans la T.V.A est de 333,32 DHS

Mustapha AZHARI

*Spécialiste des Maladies
et de la Chirurgie des Yeux
Ancien Interne des hôpitaux
de Toulouse (France)*

*Laser Excimer - Strabisme
Contactologie*



الدكتور مصطفى أزهرى

**اختصاصي في أمراض
وجراحة العيون
طبيب سابقا بمستشفيات
تولوز - فرنسا**

**جراحة بالليزر - علاج الحول
العدسات اللاصقة**

03 février 2021

Casablanca, le

Mme BACHAR HAKIMA

Cher Consoeur,

Merci de bien vouloir réaliser les examens suivant :

CV 24-2

OD = - 0.75 (- 1.00 à 90°)

OG = - 0.25 (- 1.50 à 95°)

2/ Monture pour vision de près + verres correcteurs

VP : ODG = Add : + 2.00

Centre d'Orthoptie - d'Electrophysiologie
Dr. Mustapha AZHARI
131, Bd. Abdelmoumen (Angle Rue Galien) Résidence Jawharat Abdelmoumen - 4^e Etage - N° 15 - Casablanca
Tél. / Fax: 05 22 27 60 61 - Tél. : 05 22 47 30 38 / E-mail : azamus2000@yahoo.fr

Dr. Mustapha AZHARI
OPHTALMOLOGUE
131, Bd. Abdelmoumen (Angle Rue Galien) Résidence Jawharat Abdelmoumen - 4^e Etage - N° 15 - Casablanca
Tél. / Fax: 05 22 27 60 61 - Tél. : 05 22 47 30 38 / E-mail : azamus2000@yahoo.fr

131, شارع عبد المومن (زاوية زنقة كاليان) إقامة جوهرة عبد المومن - الطابق 4 - الرقم 15 - الدار البيضاء

131, Bd. Abdelmoumen (Angle Rue Galien) Résidence Jawharat Abdelmoumen - 4^e Etage - N° 15 - Casablanca

Tél. / Fax: 05 22 27 60 61 - Tél. : 05 22 47 30 38 / E-mail : azamus2000@yahoo.fr

HIDA SIHAM
Cabinet d'Orthoptie-d'Electrophysiologie

Facture pour :

Casablanca le 08-02-2021

M^{me} BACHAR Hakima

Désignation	Montant
Champ visuel	500,00DH
Arrêté la présente à la somme de :	
Cinq cent dirhams	500,00DH

Cabinet d'Orthoptie-d'Electrophysiologie
HIDA SIHAM Dr. DOKKAK
A.L.E.

***HIDA SIHAM**
ORTHOPTISTE
41, Boulevard zerkouni
(Res lisstikrar)
Tel : 022 22 91 10

Casablanca, le :08-02-2021

Cher docteur,

L'examen du champ visuel de **M^{me} BACHAR Hakima**, âgée de 56 ans montre au test de seuil central 24-2 avec correction:

Pour l'œil droit :

- Absence de déficits.
- Indices globaux normaux.
- Seuil fovéal à 38dB.
- Test d'hémichamp glaucomateux=Dans les limites normales.

Pour l'œil gauche :

- Absence de déficits.
- Indices globaux normaux.
- Seuil fovéal à 39dB.
- Test d'hémichamp glaucomateux=Dans les limites normales.

Conclusion :

Donc l'examen du CV au seuil 24-2 est normal ODG.

En vous remerciant de votre confiance,

Cabinet d'Optique - d'Electrophysiologie
HIDA SIHAM F. Zerkouni
41, Boulevard Zerkouni - Casablanca
Tél : 022 22 91 10

Test de seuil central 24-2

Contrôle de fixation: Suivi regard/T.A.

Stimulus: III, Blanc

Diamètre de la pupille:

Date: 08-02-2021

Cible de fixation: Central

Fond: 31.5 ASB

Acuité visuelle:

Heure: 11:22 AM

Pertes de fixation: 1/14

Stratégie: SITA-Standard

RX: +1.25 DS -1.00 DC X 90

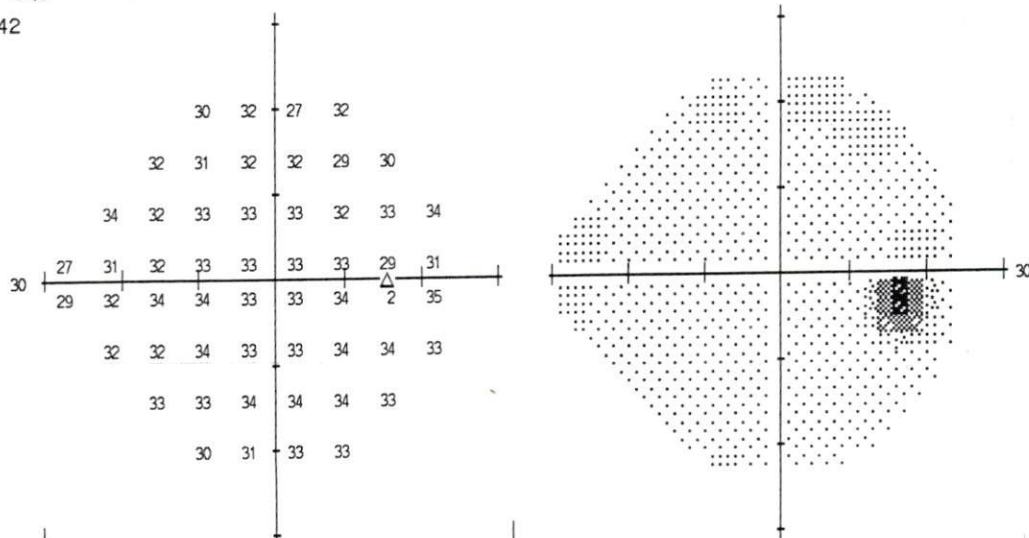
Age: 56

Erreurs faux pos.: 6 %

Erreurs faux nég.: 0 %

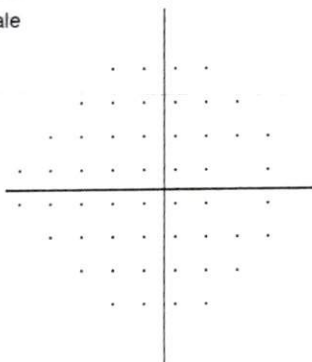
Durée du test: 04:42

Fovea: 38 dB



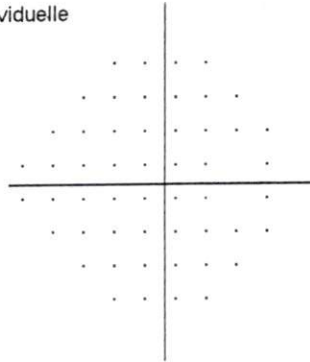
--	--	--	--	--	--	--	--	--	--	--	--	--	--	--	--	--	--	--	--	--	--	--	--	--	--	--	--	--	--	--	--	--	--	--	--	--	--	--	--	--	--	--	--	--	--	--	--	--	--	--	--	--	--	--	--	--	--	--	--	--	--	--	--	--	--	--	--	--	--	--	--	--	--	--	--	--	--	--	--	--	--	--	--	--	--	--	--	--	--	--	--	--	--	--	--	--	--	--	--	--	--	--	--	--	--	--	--	--	--	--	--	--	--	--	--	--	--	--	--	--	--	--	--	--	--	--	--	--	--	--	--	--	--	--	--	--	--	--	--	--	--	--	--	--	--	--	--	--	--	--	--	--	--	--	--	--	--	--	--	--	--	--	--	--	--	--	--	--	--	--	--	--	--	--	--	--	--	--	--	--	--	--	--	--	--	--	--	--	--	--	--	--	--	--	--	--	--	--	--	--	--	--	--	--	--	--	--	--	--	--	--	--	--	--	--	--	--	--	--	--	--	--	--	--	--	--	--	--	--	--	--	--	--	--	--	--	--	--	--	--	--	--	--	--	--	--	--	--	--	--	--	--	--	--	--	--	--	--	--	--	--	--	--	--	--	--	--	--	--	--	--	--	--	--	--	--	--	--	--	--	--	--	--	--	--	--	--	--	--	--	--	--	--	--	--	--	--	--	--	--	--	--	--	--	--	--	--	--	--	--	--	--	--	--	--	--	--	--	--	--	--	--	--	--	--	--	--	--	--	--	--	--	--	--	--	--	--	--	--	--	--	--	--	--	--	--	--	--	--	--	--	--	--	--	--	--	--	--	--	--	--	--	--	--	--	--	--	--	--	--	--	--	--	--	--	--	--	--	--	--	--	--	--	--	--	--	--	--	--	--	--	--	--	--	--	--	--	--	--	--	--	--	--	--	--	--	--	--	--	--	--	--	--	--	--	--	--	--	--	--	--	--	--	--	--	--	--	--	--	--	--	--	--	--	--	--	--	--	--	--	--	--	--	--	--	--	--	--	--	--	--	--	--	--	--	--	--	--	--	--	--	--	--	--	--	--	--	--	--	--	--	--	--	--	--	--	--	--	--	--	--	--	--	--	--	--	--	--	--	--	--	--	--	--	--	--	--	--	--	--	--	--	--	--	--	--	--	--	--	--	--	--	--	--	--	--	--	--	--	--	--	--	--	--	--	--	--	--	--	--	--	--	--	--	--	--	--	--	--	--	--	--	--	--	--	--	--	--	--	--	--	--	--	--	--	--	--	--	--	--	--	--	--	--	--	--	--	--	--	--	--	--	--	--	--	--	--	--	--	--	--	--	--	--	--	--	--	--	--	--	--	--	--	--	--	--	--	--	--	--	--	--	--	--	--	--	--	--	--	--	--	--	--	--	--	--	--	--	--	--	--	--	--	--	--	--	--	--	--	--	--	--	--	--	--	--	--	--	--	--	--	--	--	--	--	--	--	--	--	--	--	--	--	--	--	--	--	--	--	--	--	--	--	--	--	--	--	--	--	--	--	--	--	--	--	--	--	--	--	--	--	--	--	--	--	--	--	--	--	--	--	--	--	--	--	--	--	--	--	--	--	--	--	--	--	--	--	--	--	--	--	--	--	--	--	--	--	--	--	--	--	--	--	--	--	--	--	--	--	--	--	--	--	--	--	--	--	--	--	--	--	--	--	--	--	--	--	--	--	--	--	--	--	--	--	--	--	--	--	--	--	--	--	--	--	--	--	--	--	--	--	--	--	--	--	--	--	--	--	--	--	--	--	--	--	--	--	--	--	--	--	--	--	--	--	--	--	--	--	--	--	--	--	--	--	--	--	--	--	--	--	--	--	--	--	--	--	--	--	--	--	--	--	--	--	--	--	--	--	--	--	--	--	--	--	--	--	--	--	--	--	--	--	--	--	--	--	--	--	--	--	--	--	--	--	--	--	--	--	--	--	--	--	--	--	--	--	--	--	--	--	--	--	--	--	--	--	--	--	--	--	--	--	--	--	--	--	--	--	--	--	--	--	--	--	--	--	--	--	--	--	--	--	--	--	--	--	--	--	--	--	--	--	--	--	--	--	--	--	--	--	--	--	--	--	--	--	--	--	--	--	--	--	--	--	--	--	--	--	--	--	--	--	--	--	--	--	--	--	--	--	--	--	--	--	--	--	--	--	--	--	--	--	--	--	--	--	--	--	--	--	--	--	--	--	--	--	--	--	--	--	--	--	--	--	--	--	--	--	--	--	--	--	--	--	--	--	--	--	--	--	--	--	--	--	--	--	--	--	--	--	--	--	--	--	--	--	--	--	--	--	--	--	--	--	--	--	--	--	--	--	--	--	--	--	--	--	--	--	--	--	--	--	--	--	--	--	--	--	--	--	--	--	--	--	--	--	--	--	--	--	--	--	--	--	--	--	--	--	--	--	--	--	--	--	--	--	--	--	--	--	--	--	--	--	--	--	--	--	--	--	--	--	--	--	--	--	--	--	--	--	--	--	--	--	--	--	--	--	--	--	--	--	--	--	--	--	--	--	--	--	--	--	--	--	--	--	--	--	--	--	--	--	--	--	--	--	--	--	--	--	--	--	--	--	--	--	--	--	--	--	--	--	--	--	--	--	--	--	--	--	--	--	--	--	--	--	--	--	--	--	--	--	--	--	--	--	--	--	--	--	--	--	--	--	--	--	--	--	--	--	--	--	--	--	--	--	--	--	--	--	--	--	--	--	--	--	--	--	--	--	--	--	--	--	--	--	--	--	--	--	--	--	--	--	--	--	--	--	--	--	--	--	--	--	--	--	--	--	--	--	--	--	--	--	--	--	--	--	--	--	--	--	--	--	--	--	--	--	--	--	--	--	--	--	--	--	--	--	--	--	--	--	--	--	--	--	--	--	--	--	--	--	--	--	--	--	--	--	--	--	--	--	--	--	--	--	--	--	--	--	--	--	--	--	--	--	--	--	--	--	--	--	--	--	--	--	--	--	--	--	--	--	--	--	--	--	--	--	--	--	--	--	--	--	--	--	--	--	--	--	--	--	--	--	--	--	--	--	--	--	--	--	--	--	--	--	--	--	--	--	--	--	--	--	--	--	--	--	--	--	--	--	--	--	--	--	--	--	--	--	--	--	--	--	--	--	--	--	--	--	--	--	--	--	--	--	--

Déviati
totale



--	--	--	--	--	--	--	--	--	--	--	--	--	--	--	--	--	--	--	--	--	--	--	--	--	--	--	--	--	--	--	--	--	--	--	--	--	--	--	--	--	--	--	--	--	--	--	--	--	--	--	--	--	--	--	--	--	--	--	--	--	--	--	--	--	--	--	--	--	--	--	--	--	--	--	--	--	--	--	--	--	--	--	--	--	--	--	--	--	--	--	--	--	--	--	--	--	--	--	--	--	--	--	--	--	--	--	--	--	--	--	--	--	--	--	--	--	--	--	--	--	--	--	--	--	--	--	--	--	--	--	--	--	--	--	--	--	--	--	--	--	--	--	--	--	--	--	--	--	--	--	--	--	--	--	--	--	--	--	--	--	--	--	--	--	--	--	--	--	--	--	--	--	--	--	--	--	--	--	--	--	--	--	--	--	--	--	--	--	--	--	--	--	--	--	--	--	--	--	--	--	--	--	--	--	--	--	--	--	--	--	--	--	--	--	--	--	--	--	--	--	--	--	--	--	--	--	--	--	--	--	--	--	--	--	--	--	--	--	--	--	--	--	--	--	--	--	--	--	--	--	--	--	--	--	--	--	--	--	--	--	--	--	--	--	--	--	--	--	--	--	--	--	--	--	--	--	--	--	--	--	--	--	--	--	--	--	--	--	--	--	--	--	--	--	--	--	--	--	--	--	--	--	--	--	--	--	--	--	--	--	--	--	--	--	--	--	--	--	--	--	--	--	--	--	--	--	--	--	--	--	--	--	--	--	--	--	--	--	--	--	--	--	--	--	--	--	--	--	--	--	--	--	--	--	--	--	--	--	--	--	--	--	--	--	--	--	--	--	--	--	--	--	--	--	--	--	--	--	--	--	--	--	--	--	--	--	--	--	--	--	--	--	--	--	--	--	--	--	--	--	--	--	--	--	--	--	--	--	--	--	--	--	--	--	--	--	--	--	--	--	--	--	--	--	--	--	--	--	--	--	--	--	--	--	--	--	--	--	--	--	--	--	--	--	--	--	--	--	--	--	--	--	--	--	--	--	--	--	--	--	--	--	--	--	--	--	--	--	--	--	--	--	--	--	--	--	--	--	--	--	--	--	--	--	--	--	--	--	--	--	--	--	--	--	--	--	--	--	--	--	--	--	--	--	--	--	--	--	--	--	--	--	--	--	--	--	--	--	--	--	--	--	--	--	--	--	--	--	--	--	--	--	--	--	--	--	--	--	--	--	--	--	--	--	--	--	--	--	--	--	--	--	--	--	--	--	--	--	--	--	--	--	--	--	--	--	--	--	--	--	--	--	--	--	--	--	--	--	--	--	--	--	--	--	--	--	--	--	--	--	--	--	--	--	--	--	--	--	--	--	--	--	--	--	--	--	--	--	--	--	--	--	--	--	--	--	--	--	--	--	--	--	--	--	--	--	--	--	--	--	--	--	--	--	--	--	--	--	--	--	--	--	--	--	--	--	--	--	--	--	--	--	--	--	--	--	--	--	--	--	--	--	--	--	--	--	--	--	--	--	--	--	--	--	--	--	--	--	--	--	--	--	--	--	--	--	--	--	--	--	--	--	--	--	--	--	--	--	--	--	--	--	--	--	--	--	--	--	--	--	--	--	--	--	--	--	--	--	--	--	--	--	--	--	--	--	--	--	--	--	--	--	--	--	--	--	--	--	--	--	--	--	--	--	--	--	--	--	--	--	--	--	--	--	--	--	--	--	--	--	--	--	--	--	--	--	--	--	--	--	--	--	--	--	--	--	--	--	--	--	--	--	--	--	--	--	--	--	--	--	--	--	--	--	--	--	--	--	--	--	--	--	--	--	--	--	--	--	--	--	--	--	--	--	--	--	--	--	--	--	--	--	--	--	--	--	--	--	--	--	--	--	--	--	--	--	--	--	--	--	--	--	--	--	--	--	--	--	--	--	--	--	--	--	--	--	--	--	--	--	--	--	--	--	--	--	--	--	--	--	--	--	--	--	--	--	--	--	--	--	--	--	--	--	--	--	--	--	--	--	--	--	--	--	--	--	--	--	--	--	--	--	--	--	--	--	--	--	--	--	--	--	--	--	--	--	--	--	--	--	--	--	--	--	--	--	--	--	--	--	--	--	--	--	--	--	--	--	--	--	--	--	--	--	--	--	--	--	--	--	--	--	--	--	--	--	--	--	--	--	--	--	--	--	--	--	--	--	--	--	--	--	--	--	--	--	--	--	--	--	--	--	--	--	--	--	--	--	--	--	--	--	--	--	--	--	--	--	--	--	--	--	--	--	--	--	--	--	--	--	--	--	--	--	--	--	--	--	--	--	--	--	--	--	--	--	--	--	--	--	--	--	--	--	--	--	--	--	--	--	--	--	--	--	--	--	--	--	--	--	--	--	--	--	--	--	--	--	--	--	--	--	--	--	--	--	--	--	--	--	--	--	--	--	--	--	--	--	--	--	--	--	--	--	--	--	--	--	--	--	--	--	--	--	--	--	--	--	--	--	--	--	--	--	--	--	--	--	--	--	--	--	--	--	--	--	--	--	--	--	--	--	--	--	--	--	--	--	--	--	--	--	--	--	--	--	--	--	--	--	--	--	--	--	--	--	--	--	--	--	--	--	--	--	--	--	--	--	--	--	--	--	--	--	--	--	--	--	--	--	--	--	--	--	--	--	--	--	--	--	--	--	--	--	--	--	--	--	--	--	--	--	--	--	--	--	--	--	--	--	--	--	--	--	--	--	--	--	--	--	--	--	--	--	--	--	--	--	--	--	--	--	--	--	--	--	--	--	--	--	--	--	--	--	--	--	--	--	--	--	--	--	--	--	--	--	--	--	--	--	--	--	--	--	--	--	--	--	--	--	--	--	--	--	--	--	--	--	--	--	--	--	--	--	--	--	--	--	--	--	--	--	--	--	--	--	--	--	--	--	--	--	--	--	--	--	--	--	--	--	--	--	--	--	--	--	--	--	--	--	--	--	--	--	--	--	--	--	--	--	--	--	--	--	--	--	--	--	--	--	--	--	--	--	--	--	--	--	--	--	--	--	--	--	--	--	--	--	--	--	--	--	--	--	--	--	--	--	--	--	--	--	--	--	--	--	--	--	--	--	--	--	--	--	--	--	--	--	--	--	--	--	--	--	--	--	--	--	--	--	--	--	--	--	--	--	--

Déviati
Individuelle




THG

Dans les limites normales

MD +2.03 dB

PSD 1.24 dB

:: < 5%
 < 2%
 < 1%
 < 0.5%



Test de seuil central 24-2

Contrôle de fixation: Suivi regard/T.A.

Stimulus: III, Blanc

Diamètre de la pupille:

Date: 08-02-2021

Cible de fixation: Central

Fond: 31.5 ASB

Acuité visuelle:

Heure: 11:32 AM

Pertes de fixation: 3/13 xx

Stratégie: SITA-Standard

RX: +1.75 DS -1.50 DC X 95

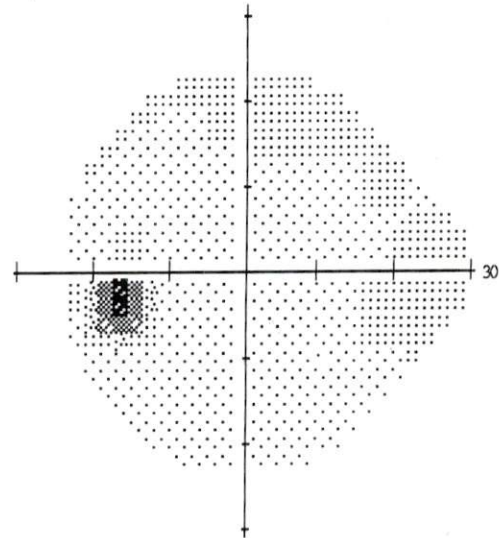
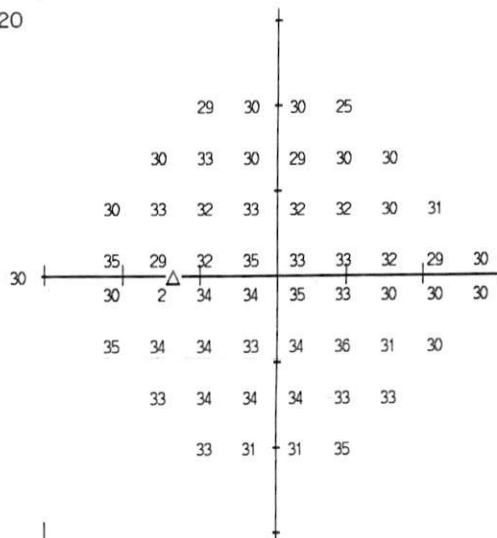
Age: 56

Erreurs faux pos.: 4 %

Erreurs faux nég.: 0 %

Durée du test: 05:20

Fovea: 39 dB



3	3	3	-2
2	5	1	-1
1	4	2	2
5	1	2	1
0	2	1	2
5	3	2	1
3	3	3	3
3	1	2	6

-1	0	0	-5
-1	1	-2	-4
-2	0	-1	-2
2	-3	-1	-3
-3	-1	-2	-1
2	0	-1	-2
0	0	-1	-1
0	-2	-2	2

THG

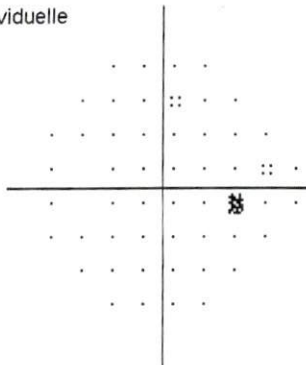
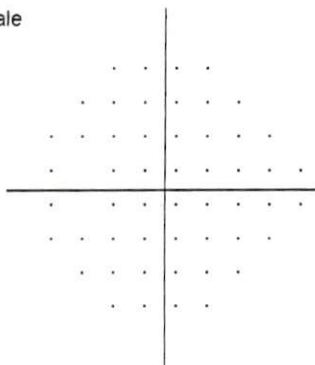
Dans les limites normales

MD +1.73 dB

PSD 1.63 dB

Déviati
totale

Déviati
Individuelle




:: < 5%

⊗ < 2%

⊗ < 1%

■ < 0.5%



© 2003 Carl Zeiss Meditec

HFA II 745-2252-12.6/12.6