

RECOMMANDATIONS IMPORTANTES A LIRE POUR ACTIVER LES REMBOURSEMENTS ET EVITER LES REJETS



61878

Déclaration de Maladie : N° S19-0005310

☐ Maladie ☐ Dentaire ☐ Optique ☐ Autres

Cadre réservé à l'adhérent (e)

Matricule : 9135 Société : RAM
☒ Actif ☐ Pensionné(e) ☐ Autre :
Nom & Prénom : BENKADMIER BRAHIM Date de naissance : 21/07/69
Adresse : BDOUED MELOUIYA N° 234 EL OULFA
Tél : 0661734500 Total des frais engagés : Dhs

Cadre réservé au Médecin

Cachet du médecin :

Dr. Hasna AZMI
Rhumatologue
14, Bd. de Paris
CASABLANCA

Date de consultation : 18/02/2021

Nom et prénom du malade : Chaara Siham

Lien de parenté : ☐ Lui-même ☐ Conjoint ☐ Enfant

Nature de la maladie : arthralgies inflammatoires

En cas d'accident préciser les causes et circonstances : Scapuloalgies de goute

Dans le cas où la maladie aurait un caractère confidentiel, communiquer les renseignements sous pli confidentiel à l'attention du médecin conseil de la Mutuelle.

J'atteste sur l'honneur l'exactitude des renseignements portés sur la présente déclaration. Je déclare avoir pris connaissance de la clause relative à la protection des données personnelles.

Fait à : Le : / /

Signature de l'adhérent(e) :



Conditions générales :

Le cadre réservé à l'adhérent doit être dûment renseigné.

Le cadre réservé au médecin doit être renseigné par le praticien lui-même notamment la nature de la maladie.

La validité de la feuille de soins est limitée à 3 mois à compter de la première consultation.

L'entente préalable est exigée pour toute hospitalisation médicale, chirurgicale, soins dentaires spéciaux, extractions multiples, parodontie orthodontie, prothèses dentaires, prothèses auditives ou orthopédiques ainsi que pour tous les actes effectués en série.

En cas d'accident, une déclaration précisant les causes et circonstances de l'accident est à joindre à la feuille de soins.

Pharmacie :

Les vignettes des médicaments doivent être obligatoirement jointes aux ordonnances.

Pour les médicaments sans vignettes une facture de la pharmacie doit être jointe.

Biologie et Biologie :

La facture ainsi qu'une copie des résultats des analyses ou du compte rendu (sous pli confidentiel) doivent être jointes à l'ordonnance médicale pour toute demande de remboursement.

Un pli confidentiel du médecin prescripteur des analyses ou radios peut être demandé par le médecin conseil de la mutuelle.

Optique :

L'ordonnance du médecin prescripteur et la facture de l'opticien sont à joindre à la feuille de soins.

Rééducation :

L'entente préalable renseignée par le médecin prescripteur est exigée avant le début des séances de rééducations.

Pour le remboursement, la facture et le calendrier des séances effectuées sont à joindre à la feuille de soins.

Prothèse :

En cas de prothèses ou de traitement canalaires, l'accord préalable renseigné sur la feuille de soins est obligatoire avant le début de traitement.

La facture doit être jointe à la feuille de soins pour toute demande de remboursement.

La radio-après soins est obligatoire en cas de prothèses ou de traitement canalaires.

Maladie et Affection Longue Durée ALD et ALC :

La déclaration de maladie chronique doit être renseignée par le médecin prescripteur et renouvelée tous les 6 mois.


Adresses Mails utiles

Réclamation : contact@mupras.com
Prise en charge : pec@mupras.com
Adhésion et changement de statut : adhesion@mupras.com


MUPRAS garantit le respect de la loi n° 09-08 relative à la protection des personnes physiques à l'égard du traitement des données à caractère personnel.

MUPRAS : Centre Allal Ben Abdellah - 6ème Etage Angle Rue Mohamed Fakir et Rue Allal Ben Abdellah - Quartier de l'Horloge
Casablanca 20000 - Tél. : 05 22 20 45 45 (LG) - Fax : 05 22 22 78 18 - www.mupras.com


RELEVÉ DES FRAIS ET HONORAIRES

Dates des Actes	Natures des Actes	Nombre et Coefficient	Montant détaillé des Honoraires	Cachet et signature du Médecin attestant le Paiement des Actes
18/02/21	C		300.00	
02/03/21	Co		G	

EXECUTION DES ORDONNANCES

Cachet du Pharmacien ou du Fournisseur	Date	Montant de la Facture
	15/02/21	62 40
	02/03/21	834 40

ANALYSES - RADIOGRAPHIES

Cachet et signature du Laboratoire et du Radiologue	Date	Désignation des Coefficients	Montant des Honoraires
	13/02/21	STG	1000.00
	21	Dr. G. G. G. G.	

AUXILIAIRES MEDICAUX

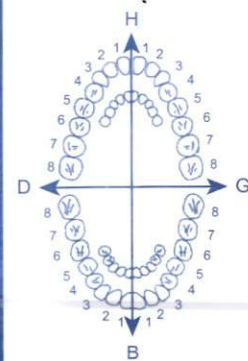
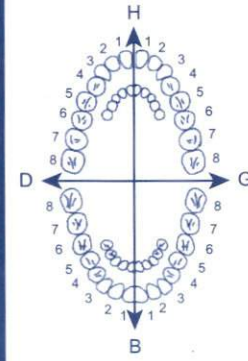
Cachet et signature du Praticien	Date des Soins	Nombre				Montant détaillé des Honoraires
		A M	P C	I M	I V	

RELEVÉ DES FRAIS ET HONORAIRES

Le praticien est prié de préciser la dent traitée, l'acte pratiqué en indiquant la nature des soins.

Important :

Veuillez joindre les radiographies en cas de prothèses ou de traitement canaux, ainsi que le bilan de

SOINS DENTAIRES	Dents Traitées	Nature des Soins	Coefficient															
				COEFFICIENT DES TRAVAUX														
				MONTANTS DES SOINS														
				DEBUT D'EXECUTION														
				FIN D'EXECUTION														
O.D.F PROTHESES DENTAIRES	DETERMINATION DU COEFFICIENT MASTICATOIRE																	
	<table border="1"> <tr> <td colspan="2">H</td> </tr> <tr> <td>25533412</td> <td>21433552</td> </tr> <tr> <td>00000000</td> <td>00000000</td> </tr> <tr> <td>D</td> <td>G</td> </tr> <tr> <td>00000000</td> <td>00000000</td> </tr> <tr> <td>35533411</td> <td>11433553</td> </tr> <tr> <td colspan="2">B</td> </tr> </table>			H		25533412	21433552	00000000	00000000	D	G	00000000	00000000	35533411	11433553	B		COEFFICIENT DES TRAVAUX
	H																	
	25533412	21433552																
	00000000	00000000																
	D	G																
	00000000	00000000																
	35533411	11433553																
	B																	
	[Création, remont, adjonction]			MONTANTS DES SOINS														
	Fonctionnel, Thérapeutique, nécessaire à la profession			DATE DU DEVIS														
			DATE DE L'EXECUTION															

VISA ET CACHET DU PRATICIEN ATTESTANT LE DEVIS

VISA ET CACHET DU PRATICIEN ATTESTANT L'EXECUTION

Dr. Hasna AZMI

Rhumatologue

Maladies des os, des articulations,
des muscles et de la colonne
vertébrale



الدكتورة حسناء عزمي

إختصاصية في أمراض الروماتيزم
أمراض العظام والمفاصل والعضلات
وأمراض العمود الفقري

PHARMACIE WILAYA MOULOUZA
Docteur en Pharmacie
220 222 44 80 Moulay El Oulfa
Casablanca Tél : 0522 90 51 13
ICE : 002291222 00071

Casablanca, le

02/03/21

الدار البيضاء في

Je Chaara

Sikam

140.00

1°) Cedex 40 mg

29.50

54.60 x 2

2°) 1 gel le matin à jeun

1 ep x 2 j

LOT 201179

EXP 04/2023

PPV 140.00D

54,60

29,50

54,60

soin
u des repas x 10 Jours

puis 1 ep le soir au milieu

du repas x 10 Jours



145.00

3.)

Ziofreeze (1's)

1 app x 3/j (l'épaule et
2 coudes) x 1

222.00 x 2

4.)

Structure

1 gel x 2/j

repas x 2 mois

843.70

رقم التسجيل : N° Lot

صنع بتاريخ : Fab

صالح لعمليه : Exp

PHARMACIE WIL
ZEKRI

Docteur
220 222 224 8000000000
Casablanca - Tel. 0522 95
ICE: 00229122000001

Dr. Hassa AZMI
Rhumatologue
14, Boulevard
CASABLANCA

Dr. Hasna AZMI

Rhumatologue

Maladies des os, des articulations,
des muscles et de la colonne
vertébrale



الدكتورة حسناء عزمي

إختصاصية في أمراض الروماتيزم
أمراض العظام والمفاصل والعضلات
أمراض العمود الفقري

Casablanca, le 18/02/21 في الدار البيضاء

PHARMACIE WILAYA
ZEKRI ASSADI
Docteur en Pharmacie
220-222-224 Bd Oued Moulouya Et. 013
Casablanca - Tél: 0522.90.51.13
ICE: 002291220000071

Vitamine D3 B.O.N. 2

BATCH MAN 0220
HP374 EXP 0124



7e Ehaa
Sch

20.90 x 3

Vit D₃ BON 200 000 (x 3)

1 ampoule / mois x 3 mois

ap. fibrose dans un moine

pari

T = 62.40



BATCH MAN 0220
HP374 EXP 0124



Dr. Hasna AZMI
Rhumatologue
14, Boulevard de Paris, 2^{ème} étage, Casablanca

BATCH MAN 0220
HP374 EXP 0124



القائي، الدار البيضاء. الهاتف: +212 5 22 48 04 04 البريد الإلكتروني: cabinetrhumatologie14@gmail.com

14, Boulevard de Paris, 2^{ème} étage, Casablanca. Tél : +212 5 22 48 04 04 - E-mail : cabinetrhumatol

Dr. Hasna AZMI

Rhumatologue

Maladies des os, des articulations,
des muscles et de la colonne
vertébrale



الدكتورة حسناء عزمي

إختصاصية في أمراض الروماتيزم
أمراض العظام والمفاصل والعضلات
وأمراض العمود الفقري

Casablanca, le 18/02/21 في الدار البيضاء

7^e Chaara
Sikam

- Echographie de l'épaule de
(susp. de tendinopathie)

- Rx 2 genoux

Centre de Radiologie El Oulh
Bd. Oum Rabii - Rue 50 N° 2
Casablanca - 20220
Tél 05 22 48 04 04 - Fax 05 22 93 93 94

F
P

Dr. Hasna AZMI
Rhumatologue
14, Boulevard de Paris

CENTRE DE RADIOLOGIE EL OULFA

Docteur Fatiha LASRI

Médecin Radiologue

Diplôme National de Spécialité.

Diplôme Inter-Universitaire spécialisé-Nancy II.

Ex médecin attaché des Hôpitaux de Londres & Amsterdam.

Docteur Bouchaib ELMDARI

Médecin Radiologue

Diplôme National de Spécialité.

Diplôme Inter-Universitaire spécialisé-Nancy II.

Ex médecin attaché au CHU Ibn Rochd

Casablanca, le 23/02/2021

FACTURE N°01575/2021

NOM & PRENOM: CHAARA SIHAM

EXAMEN	MONTANT
ECHOGRAPHIE DE L'EPAULE DROITE RX. DES GENOUX F/P DEBOUT	1000 DH
TOTAL	1000 DH

Arrêtée la présente facture à la somme de :MILLE DH TTC

Centre de Radiologie El Oulfa
Bd. Oum Rabii - Rue 50 N°2
Casablanca 20220
Tél : 05 22 93 04 93 / 05 22 93 05 93 / 05 22 93 32 99
Fax : 05 22 93 56 36

Bd. Oued Oum Rabii – Rue 50, N°2- Oulfa – 20220 Casablanca
Tél. : 0522 93 04 93 / 05 22 93 05 93 / 05 22 93 32 99 – Fax 0522 93 563Capital: 100 000, 00
Dhs - RC: SCP – TP: 37989156 – IF: 4049398 – ICE: 001581917000057
E-mail: radiologie-oulfa@.com

Docteur Fatiha LASRI
Médecin Radiologue

- Diplôme National de Spécialité
- Diplôme Inter-Universitaire de Spécialité - Nancy II
- Ex Médecin attaché des Hôpitaux de Londres & Amsterdam

Dr Bouchaïb EL MDARI
Médecin Radiologue

- Diplôme National de Spécialité
- Diplôme Inter-Universitaire de Spécialité - Nancy II
- Ex-Médecin attaché au CHU Ibn Rochd

- Scanner Spirale Corps Entier
- Dentascanner - Panoramique Dentaire
- Echographie Générale

- Echographie-Doppler Couleur
- Echographie Ostéo Articulaire
- Radiologie Numérisée

- Ostéodensitométrie
- Mammographie Numérisée
- Radiographie Rachis Entier
- Radio - Photo

Casablanca , le 23/02/2021

PATIENT : **CHAARA SIHAM**
MEDECIN TRAITANT : **DR. AZMI Hasna**
EXAMEN(S) REALISE(S) : **RX. DES GENOUX F/P DEBOUT**

- Légère déminéralisation osseuse.
- Discret pincement du compartiment interne de l'interligne fémoro-tibial prédominant à droite.
- Petits becs ostéophytiques des épines tibiales et au niveau patellaire.
- Absence d'anomalie des parties molles.

Conclusion :

- Aspect de gonarthrose débutante prédominant à droite.

Dr Bouchaïb EL MDARI
Médecin Radiologue
Centre de Radiologie El Oulfa

Centre de Radiologie El Oulfa
Bd. Oum Rabii - Rue 50 N° 2
Casablanca - 20220
Tél 05 22 93 04 93 - Fax 05 22 93 56 37

Confraternellement
DR. ELMDARI BOUCHAÏB

I.S

Docteur Fatiha LASRI
Médecin Radiologue

Dr Bouchaïb EL MDARI
Médecin Radiologue

- Diplôme National de Spécialité
- Diplôme Inter-Universitaire de Spécialité - Nancy II
- Ex Médecin attaché des Hôpitaux de Londres & Amsterdam

- Diplôme National de Spécialité
- Diplôme Inter-Universitaire de Spécialité - Nancy II
- Ex-Médecin attaché au CHU Ibn Rochd

- Scanner Spirale Corps Entier
- Dentascanner - Panoramique Dentaire
- Echographie Générale

- Echographie-Doppler Couleur
- Echographie Ostéo Articulaire
- Radiographie Numérisée

- Ostéodensitométrie
- Mammographie Numérisée
- Radiographie Rachis Entier
- Radio - Photo

Casablanca , le 23/02/2021

PATIENT : CHAARA SIHAM
MEDECIN TRAITANT : DR. AZMI Hasna
EXAMEN(S) REALISE(S) : ECHOGRAPHIE DE L'EPAULE DROITE

- *Étude comparative des deux épaules par une sonde de haute fréquence retrouve à gauche :*
- Acromion crochu gênant partiellement l'étude du tendon sus épineux.
- Tendon sus épineux modérément épaissi d'aspect harmonieux.
- Tendon sous-scapulaire d'épaisseur et d'échostructure normales.
- La longue portion du biceps est d'épaisseur normale dans sa gouttière.
- Absence de conflit antérieur.
- Absence d'épanchement articulaire.
- Léger épaississement de la bourse sous-acromio-delloïdienne sans épanchement décelable.
- Assez bonne trophicité musculaire.

Conclusion :

- Légère tendinopathie hypertrophique du sus épineux.
- Absence de signe de rupture de la coiffe des rotateurs.
- Léger épaississement des parties molles de la bourse sous-acromio-delloïdienne sans épanchement décelable.
- Aspect d'acromion crochu gênant partiellement l'examen.

Dr Bouchaïb EL MDARI
Médecin Radiologue
Centre de Radiologie El Oulfa

Centre de Radiologie El Oulfa
Bd. Oum Rabii - Rue 50 N° 2
Casablanca - 20220
Tél : 05 22 93 04 93 - Fax : 05 22 93 56 37

Confraternellement
DR ELMDARI BOUCHAIB

I.S

