

# RECOMMANDATIONS IMPORTANTES A LIRE POUR ACTIVER LES REMBOURSEMENTS ET EVITER LES REJETS

## Conditions générales :

Le cadre réservé à l'adhérent doit être dûment renseigné.

Le cadre réservé au médecin doit être renseigné par le praticien lui-même notamment la nature de la maladie.

La validité de la feuille de soins est limitée à 3 mois à compter de la première consultation.

L'entente préalable est exigée pour toute hospitalisation médicale, chirurgicale, soins dentaires spéciaux, extractions multiples, parodontologie orthodontie, prothèses dentaires, prothèses auditives ou orthopédiques ainsi que pour tous les actes effectués en série.

En cas d'accident, une déclaration précisant les causes et circonstances de l'accident est à joindre à la feuille de soins.

## Pharmacie :

Les vignettes des médicaments doivent être obligatoirement jointes aux ordonnances.

Pour les médicaments sans vignettes une facture de la pharmacie doit être jointe.

## Biologie et Biologie :

La facture ainsi qu'une copie des résultats des analyses ou du compte rendu (sous pli confidentiel) doivent être jointes à l'ordonnance médicale pour toute demande de remboursement.

Un pli confidentiel du médecin prescripteur des analyses ou radios peut être demandé par le médecin conseil de la mutuelle.

## Optique :

L'ordonnance du médecin prescripteur et la facture de l'opticien sont à joindre à la feuille de soins.

## Rééducation :

L'entente préalable renseignée par le médecin prescripteur est exigée avant le début des séances de rééducations.

Pour le remboursement, la facture et le calendrier des séances effectuées sont à joindre à la feuille de soins.

## Maladie chronique :

En cas de prothèses ou de traitement canalaire, l'accord préalable renseigné sur la feuille de soins est obligatoire avant le début de traitement.

La facture doit être jointe à la feuille de soins pour toute demande de remboursement.

La radio-après soins est obligatoire en cas de prothèses ou de traitement canalaire.

## Maladie et Affection Longue Durée ALD et ALC :

La déclaration de maladie chronique doit être renseignée par le médecin prescripteur et renouvelée tous les 6 mois.

## Adresses Mails utiles

Réclamation : contact@mupras.com  
Prise en charge : pec@mupras.com  
Adhésion et changement de statut : adhesion@mupras.com

MUPRAS garantit le respect de la loi n° 09-08 relative à la protection des personnes physiques à l'égard du traitement des données à caractère personnel.

MUPRAS : Centre Allal Ben Abdellah - 6ème Etage Angle Rue Mohamed Fakir et Rue Allal Ben Abdellah - Quartier de l'Horloge  
Casablanca 20000 - Tél. : 05 22 20 45 45 (LG) - Fax : 05 22 22 78 18 - www.mupras.com



Déclaration de Maladie  
N° P19-0026150

☐ Maladie ☐ Dentaire ☐ Optique ☐ Autres

### Cadre réservé à l'adhérent (e)

Matricule : 0009207 Société : 62579

☐ Actif ☐ Pensionné(e) ☐ Autre :

Nom & Prénom : ARCHE CHAMA / VIE LAHANNI ABDELILAH

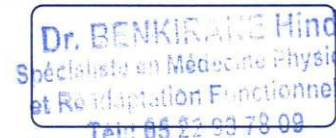
Date de naissance : 07/06/1959

Adresse : Hay Hassani

Tél. : 0697.68.86.55 Total des frais engagés : 309,00 Dhs

### Cadre réservé au Médecin

Cachet du médecin :



Date de consultation : 04/02/2021

Nom et prénom du malade : ARCHE CHAMA

Lien de parenté : ☐ Lui-même ☐ Conjoint ☐ Enfant

Nature de la maladie : # Nallatan


En cas d'accident préciser les causes et circonstances :

Dans le cas où la maladie aurait un caractère confidentiel, communiquer les renseignements sous pli confidentiel à l'attention du médecin conseil de la Mutuelle.

J'atteste sur l'honneur l'exactitude des renseignements portés sur la présente déclaration. Je déclare avoir pris connaissance de la clause relative à la protection des données personnelles.

Fait à : Le : / /

Signature de l'adhérent(e) :





# RELEVÉ DES FRAIS ET HONORAIRES

| Dates des Actes | Natures des Actes | Nombre et Coefficient | Montant détaillé des Honoraires | Cachet et signature du Médecin attestant le Paiement des Actes   |
|-----------------|-------------------|-----------------------|---------------------------------|--|
| 04/02/2021      | ACTE              |                       | G                               | Dr. PENKID<br>Spécialiste en Médecine Bucco-Dentaire<br>et Réhabilitation Fonctionnelle<br>Tel: 05 21 90 78 09 |

# EXECUTION DES ORDONNANCES

Cachet du Pharmacien ou du Fournisseur

Date

Montant de la Facture

# ANALYSES - RADIOGRAPHIES

Cachet et signature du Laboratoire et du Radiologue

Date

Désignation des Coefficients

Montant des Honoraires

Centre de Radiologie  
Bd Oudinot - Rue de la  
Casquette - 20190  
Castellane - 05 22 93 51  
Tel 05 22 93 04 93 - Fax 05 22 93 51

# AUXILIAIRES MEDICAUX

Cachet et signature du Praticien

Date des Soins

Nombre

AM

PC

IM

IV

Montant détaillé des Honoraires

# RELEVÉ DES FRAIS ET HONORAIRES

Le praticien est prié de préciser la dent traitée, l'acte pratiqué en indiquant la nature des soins.

Important :

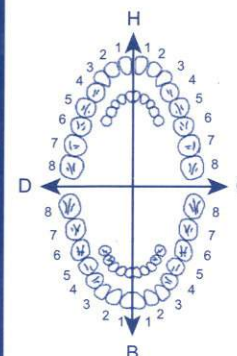
Veuillez joindre les radiographies en cas de prothèses ou de traitement canaux, ainsi que le bilan d

# SOINS DENTAIRES

Dents Traitées

Nature des Soins

Coefficient



COEFFICIENT DES TRAVAUX

MONTANTS DES SOINS

DEBUT D'EXECUTION

FIN D'EXECUTION

# O.D.F PROTHESES DENTAIRES

# DETERMINATION DU COEFFICIENT MASTICATOIRE

H

25533412 21433552

00000000 00000000

D 00000000 00000000 G

35533411 11433553

B

COEFFICIENT DES TRAVAUX

MONTANTS DES SOINS

[Création, remont, adjonction]

Fonctionnel, Thérapeutique, nécessaire à la profession

DATE DU DEVIS

DATE DE L'EXECUTION

VISA ET CACHET DU PRATICIEN ATTESTANT LE DEVIS

VISA ET CACHET DU PRATICIEN ATTESTANT L'EXECUTION

# Docteur Hind BENKIRANE

Spécialiste en Médecine Physique  
et Réadaptation Fonctionnelle

Diplômée de la faculté de médecine de Liège

Ancienne interne des Hôpitaux

de Paris et de Montpellier

DIU de Traumatologie du Sport de Paris

DIU de Podologie de Montpellier

- Echographie ostéo-articulaire et musculo-tendineuse

- Thérapie par onde de choc

- Thérapie par PRP

الدكتورة هند بنكيران

اختصاصية في الطب الفيزيائي

والتأهيل الوظيفي

خريجة كلية الطب بلييج

طبيبة داخلية سابقا بمستشفى مونبيلي و باريس

دبلوم في الرضوخ الناتجة عن الرياضة بباريس

دبلوم في أمراض القدم بمونبيلي

- فحص بالصدى للمفاصل و العضلات

- التدواي بالدم

Casablanca, Le 24/04/2021

Dr. Arch.  
c. Rom.

As de contrôle

d'un examen

de la ville < P

Dr. BENKIRANE Hind  
Spécialiste en Médecine Physique  
et Réadaptation Fonctionnelle  
Tél.: 05 22 90 78 09

Centre de Radiologie El Ouhl  
Bd. Oum Rabii - Rue 50 N° 2  
Casablanca - 20220  
Tél: 05 22 93 04 93 - Fax 05 22 93 94

102, شارع أم الربيع، إقامة سلمى، الطابق السفلي قرب شركة رونو داسيا  الحي الحسني - الدار البيضاء

102, Bd. Oued Oum Rabii, Rés. Salma RDC près de la Maison Renault Dacia  Hay Hassani-Casablanca

Tél.: 0522 90 78 09 - E-mail : hbenkirane@yahoo.fr

# CENTRE DE RADIOLOGIE EL OULFA

**Docteur Fatiha LASRI**

Médecin Radiologue

Diplôme National de Spécialité.

Diplôme Inter-Universitaire spcialisé-Nancy II.

Ex médecin attaché des Hôpitaux de Londres & Amsterdam.

**Docteur Bouchaib ELMDARI**

Médecin Radiologue

Diplôme National de Spécialité.

Diplôme Inter-Universitaire spcialisé-Nancy II

Ex médecin attaché au CHU Ibn Rochd

Casablanca, le 08/02/2021

## FACTURE N°01081/2021

NOM & PRENOM: ARCHE CHAMA

| EXAMEN                  | MONTANT |
|-------------------------|---------|
| RX. CHEVILLE DROITE F/P | 300 DH  |
| TOTAL                   | 300 DH  |

Arrêtée la présente facture à la somme de :TROIS CENTS DH TTC

Centre de Radiologie El Oulfa  
Bd. Oum Rabii - Rue 50 N° 2  
Casablanca - 20220  
Tél 05 22 93 04 93 - Fax 05 22 93 56 3

Bd. Oued Oum Rabii – Rue 50, N°2- Oulfa – 20220 Casablanca  
Tél. : 0522 93 04 93 / 05 22 93 05 93 / 05 22 93 32 99 – Fax 0522 93 563Capital: 100 000, 00  
Dhs - RC: SCP – TP: 37989156 – IF: 4049398 – ICE: 001581917000057  
E-mail: [radiologie-oulfa@.com](mailto:radiologie-oulfa@.com)



**Docteur Fatiha LASRI  
Médecin Radiologue**

- Diplôme National de Spécialité
- Diplôme Inter-Universitaire de Spécialité - Nancy II
- Ex Médecin attaché des Hôpitaux de Londres & Amsterdam

**Dr Bouchaïb EL MDARI  
Médecin Radiologue**

- Diplôme National de Spécialité
- Diplôme Inter-Universitaire de Spécialité - Nancy II
- Ex-Médecin attaché au CHU Ibn Rochd

- Scanner Spirale Corps Entier
- Dentascanner - Panoramique Dentaire
- Echographie Générale

- Echographie-Doppler Couleur
- Echographie Ostéo Artculaire
- Radiologie Numérisée

- Ostéodensitométrie
- Mammographie Numérisée
- Radiographie Rachis Entier
- Radio - Photo

Casablanca, le 08/02/2021

PATIENT : **ARCHE CHAMA**  
MEDECIN TRAITANT : **DR. BENKIRANE Hind**  
EXAMEN(S) REALISE(S) : **RX. CHEVILLE DROITE F/P**

- Déminéralisation osseuse avancée.
- Fracture spiralée de l'extrémité inférieure de la fibula consolidée.
- Fracture de la styloïde tibiale consolidée.
- Remaniements arthrosiques de l'os naviculaire.
- Épines calcanéennes.
- Enthésopathie calcifiante débutante du tendon calcanéen.
- Important épaissement des parties molles.

T.H

**Confraternellement.  
DR LASRI FATIHA**

  
**Centre de Radiologie El Oulfa**  
Bd. Oum Rabii - Rue 50 N° 2  
Casablanca - 20220  
Tél : 05 22 93 04 93 - Fax 05 22 93 56 37