

RECOMMANDATIONS IMPORTANTES A LIRE POUR ACTIVER LES REMBOURSEMENTS ET EVITER LES REJETS

Conditions générales :

- Le cadre réservé à l'adhérent doit être dûment renseigné.
- Le cadre réservé au médecin doit être renseigné par le praticien lui-même notamment la nature de la maladie.
- La validité de la feuille de soins est limitée à 3 mois à compter de la première consultation.
- L'entente préalable est exigée pour toute hospitalisation médicale, chirurgicale, soins dentaires spéciaux, extractions multiples, parodontie orthodontie, prothèses dentaires, prothèses auditives ou orthopédiques ainsi que pour tous les actes effectués en série.
- En cas d'accident, une déclaration précisant les causes et circonstances de l'accident est à joindre à la feuille de soins.

Pharmacie :

- Les vignettes des médicaments doivent être obligatoirement jointes aux ordonnances.
- Pour les médicaments sans vignettes une facture de la pharmacie doit être jointe.

Radiologie et Biologie :

- La facture ainsi qu'une copie des résultats des analyses ou du compte rendu (sous pli confidentiel) doivent être jointes à l'ordonnance médicale pour toute demande de remboursement.
- Un pli confidentiel du médecin prescripteur des analyses ou radios peut être demandé par le médecin conseil de la mutuelle.

Optique :

- L'ordonnance du médecin prescripteur et la facture de l'opticien sont à joindre à la feuille de soins.

Rééducation :

- L'entente préalable renseignée par le médecin prescripteur est exigée avant le début des séances de rééducations.
- Pour le remboursement, la facture et le calendrier des séances effectuées sont à joindre à la feuille de soins.

Dentaire :

- En cas de prothèses ou de traitement canaux, l'accord préalable renseigné sur la feuille de soins est obligatoire avant le début de traitement.
- La facture doit être jointe à la feuille de soins pour toute demande de remboursement.
- La radio-après soins est obligatoire en cas de prothèses ou de traitement canaux.

Maladie et Affection Longue Durée ALD et ALC :

- La déclaration de maladie chronique doit être renseignée par le médecin prescripteur et renouvelée tous les 6 mois.

Adresses Mails utiles

- Réclamation : contact@mupras.com
- Prise en charge : pec@mupras.com
- Adhésion et changement de statut : adhesion@mupras.com

La MUPRAS garantit le respect de la loi n° 09-08 relative à la protection des personnes physiques à l'égard du traitement des données à caractère personnel.

MUPRAS : Centre Aïal Ben Abdellah - 6ème Etage Angle Rue Mohamed Fakir et Rue Aïal Ben Abdellah - Quartier de l'Hortage - Casablanca 26000 - Tel : 05 22 20 45 45 (LG) - Fax : 05 22 22 78 18 - www.mupras.com



MUPRAS
Mutuelle de Prévoyance
& d'Actions Sociales
de Royal Air Maroc

Déclaration de Maladie

N° W19-570154

☒ Maladie ☐ Dentaire ☐ Optique ☐ Autres

Cadre réservé à l'adhérent (e) : **00650**

Matricule : **00650** Société : **R.A.M. 65581**

☐ Actif ☒ Pensionné(e) ☐ Autre

Nom & Prénom : **BELKHAIR Karima**

Date de naissance : **02/06/53**

Adresse : **422 Akouf B MARRAKECH**

Tél : **06 11 69 90 90** Total des frais engagés : **3790**

Cadre réservé au Médecin

Cachet du médecin :

Dr. Claire Bellon Azzerzi
Gynéco - Obstétrique
Echographie
5, Rue Sourya - Marrakech
Tel : 05 24 43 44 46

1 AVR. 2021
ACCUEIL

Date de consultation : **17 FEV. 2021**

Nom et prénom du malade : **BELKHAIR Karima**

Age : **1953**

Lien de parenté : ☒ Lui-même ☐ Conjoint ☐ Enfant

Nature de la maladie : **Nycturie génitale**

En cas d'accident préciser les causes et circonstances :

Dans le cas où la maladie aurait un caractère confidentiel, communiquer les renseignements sous pli confidentiel à l'attention du médecin conseil de la Mutuelle.

J'atteste sur l'honneur l'exactitude des renseignements portés sur la présente déclaration. Je déclare avoir pris connaissance de la clause relative à la protection des données personnelles.

Fait à : **MARRAKECH**

Le : **28/03/2021**

Signature de l'adhérent(e) : **BELKHAIR**

VOLET ADHERENT

Déclaration de maladie N° W19-570154

Remplissez ce volet, découpez le et conservez le.

Il sera nécessaire de le présenter pour toute réclamation ultérieure.


Conserver à conserver par l'adhérent(e).

Matricule : **00650**
Nom de l'adhérent(e) : **BELKHAIR**
Total des frais engagés : **3790**
Date de dépôt :

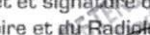
RELEVÉ DES FRAIS ET HONORAIRES

Dates des Actes	Natures des Actes	Nombre et Coefficient	Montant détaillé des Honoraires	Cachet et signature du Médecin attestant le Paiement des Actes
17 FEB 2021	U		Dr 300,00	Dr. Claire Belland Gynéco - Obstétrique Echographie 43 44 46
17 FEB 2021	échographie		Dr 400,00	Dr. Claire Belland Gynéco - Obstétrique Echographie 43 44 46
16 MAR 2021	échographie		Dr 400,00	Dr. Claire Belland Gynéco - Obstétrique Echographie 43 44 46

EXECUTION DES ORDONNANCES

Cachet du Pharmacien ou du Fournisseur	Date	Montant de la Facture
 INPE: 072034853	12/03/2024	40,00

ANALYSES - RADIOGRAPHIES

Cachet et signature du Laboratoire et du Radiologue	Date	Désignation des Coefficients	Montant des Honoraires
	17 FEV. 2021	P 22+	DH 350,00
	10/02/21	P 1625	1600,00 DH
	20/02/21	MAMMOGRAPHIE ECHO PNEUMO	1200,00 DH

AUXILIAIRES MEDICAUX

[illegible]

VOLET ADHERENT

* Il est entendu que le règlement est conditionné par la fourniture de tous les justificatifs exigés par la Mutuelle.

RELEVÉ DES FRAIS ET HONORAIRES

Le praticien est prié de préciser la dent traitée, l'acte pratiqué en indiquant la nature des soins.

Important :

Veuillez joindre les radiographies en cas de prothèses ou de traitement canalaire, ainsi que le bilan de l'ODF.

[illegible]

O.D.F
PROTHESES DENTAIRES

DETERMINATION DU COEFFICIENT MASTICATOIRE

H	
25533412	21433552
00000000	00000000
D	G
00000000	00000000
35533411	11433553
B	

[Création, remont, adjonction]
Fonctionnel. Thérapeutique, nécessaire à la profession

COEFFICIENT
DES TRAVAUX

MONTANTS
DES SOINS

DATE DU
DEVIS

DATE DE
L'EXECUTION

VISA ET CACHET DU PRATICIEN ATTESTANT LE DEVIS

VISA ET CACHET DU PRATICIEN ATTESTANT L'EXECUTION

Dr CLAIRE BELLON AZZOUZI

Diplômée de la Faculté de Médecine
de Grenoble

Spécialiste Gynécologie Obstétrique (C.E.S.)
Diplômée d'Echographie (C. U. Paris V)

5, Rue Sourya - Marrakech - Guéliz

Tél. : 05 24 43 44 46

Sur Rendez-vous

Dr. Claire Bellon Azzouzi
Gynécologie Obstétrique
Echographie
Sourya - Marrakech
05 24 43 44 46
MARRAKECH, le 05 24 43 44 46 MAR. 2021
ICE : 001665004000027

Marrakech, le مراکش في

الدكتورة كلير بلون عزوزي

خريجة كلية الطب برونوبل

أمراض النساء والتوليد

الكشف بالموجات فوق الصوتية

5 زنقة سوريا - مراکش جليز

الهاتف : 05 24 43 44 46

بالموعد

Dr. Bellon Azzouzi

40,00

GYNO DERNOFIX

10ml

10ml

SV

عبد الله إسماعيل
Dr. ALLOUHI ISMAILIA
Gynécologie Obstétrique
Echographie
5, Rue Sourya - Marrakech - Guéliz
Tél. : 05 24 43 44 46

Dr. Claire Bellon Azzouzi
Gynécologie Obstétrique
Echographie
5, Rue Sourya - Marrakech
Tél. : 05 24 43 44 46

Gyno-Dermofix®

Sertaconazole

1 ovule - 300 mg

4900

Dr CLAIRE BELLON AZZOUZI

Diplômée de la Faculté de Médecine
de Grenoble

Spécialiste Gynécologie Obstétrique (C.E.S)
Diplômée d'Echographie (C. U. Paris V)

5, Rue Sourya - Marrakech - Guéliz
Tél. : 05 24 43 44 46

Sur Rendez-vous

ICE : 001665004000027

الدكتورة كلير بلون عزوزي

تخرجت من كلية الطب بـ كرونوبل

أمراض النساء والتوليد

الكشف بالموجات فوق الصوتية

5 زنقة سوريا - مراكش جليز

الهاتف : 05 24 43 44 46

بالموعد

17 FEV. 2021

Marrakech, le مراكش في

Mme **BELKHIR KARIMA**

Frottis cervical conventionnel

CABINET GYNÉCOLOGISTE-OBSTÉTRIQUE
Dr. Marjane Andalous-Dadi
145, rue de l'Indépendance - Marrakech
Tél. : 05 24 43 44 46 - 05 24 43 44 46

Dr. Claire Bellon Azzouzi
Gynéco - Obstétrique
Echographie
5, Rue Sourya - Marrakech
Tél. : 05 24 43 44 46

Dr CLAIRE BELLON AZZOUZI

Diplômée de la Faculté de Médecine
de Grenoble

Spécialiste Gynécologie Obstétrique (C.E.S)
Diplômée d'Echographie (C. U. Paris V)

5, Rue Sourya - Marrakech - Guéliz
Tél. : 05 24 43 44 46

Sur Rendez-vous

ICE : 001665004000027

الدكتورة كلير بلون عزوزي

تخرجت كلية الطب بكونونوبل

أمراض النساء والتوليد

الكشف بالموجات فوق الصوتية

5 زنقة سوريّا - مراكش جليز

الهاتف : 05 24 43 44 46

بالموعد

Marrakech, le 17 FEB 2021 مراكش في

NOTE D'HONORAIRES

INP: 071019285

Identité du patient : BELKHIR Karima

Actes médicaux : consultation spécialisée

Ordonnance délivrée : oui

Honoraires perçus : DH 300.00

Dr. Claire Bellon Azzouzi
Gynéco - Obstétrique
Echographie
5, Rue Sourya - Marrakech
Tél : 05 24 43 44 46

Dr. Claire Bellon Azzouzi
Gynéco - Obstétrique
Echographie
5, Rue Sourya - Marrakech
Tél : 05 24 43 44 46

TP: 45104981

IF: 68900490

CNSS: 1223495



CABINET DE PATHOLOGIE TENSIFT

Anatomie et cytologie pathologiques

Dr. Maria El Andaloussi-Dadi

Réf : M2102180/105 Date : 01-03-2021

Docteur : Claire Bellon AZZOUZI

Nom et prénom : BELKHIR KARIMA

Adresse : 5, Rue Sourya. Marrakech.

Age : 67ANS

Résumé des renseignements cliniques:

DDR : 1990. OG OP, col paraît normal.

Compte Rendu Cytopathologique

TECHNIQUE MONOCOUCHE (Autocyte Prep-TRIPATH)

Origine du prélèvement : Col utérin

Qualité du frottis : Satisfaisante

Description :

1-Evaluation hormonale :

Préatrophie.

2-Fond :

- Polynucléaires neutrophiles plus ou moins altérés formant quelques agrégats.
- Histiocytes spumeux.

3-Cellules pavimenteuses :

Intrication de superficielles et intermédiaires avec parabasales et basales natives siège d'altérations dystrophiques focales avec vacuolisation ou éosinophilie cytoplasmique, discrète anisocaryose ou caryopicrose et caryorrhéxie.

4-Modifications réactionnelles :

Minimes avec altérations dystrophiques également.

5-Cellules glandulaires :

Petits amas de cellules cylindriques endocervicales, sans anomalie.

Conclusion selon le système Bethesda 2014:

ABSENCE DE LESION INTRAEPITHELIALE OU DE MALIGNITE.

- Frottis de type ménopausique mixte, inflammatoire modéré avec signes de dystrophie épithéliale.

Dr. Maria El Andaloussi-Dadi
Anatomopathologiste

Dr CLAIRE BELLON AZZOUZI

Diplômée de la Faculté de Médecine
de Grenoble

Spécialiste Gynécologie Obstétrique (C.E.S)
Diplômée d'Echographie (C. U. Paris V)

5, Rue Sourya - Marrakech - Guéliz
Tél. : 05 24 43 44 46

Sur Rendez-vous

ICE : 001665004000027

الدكتورة كلير بلون عزوزي

خريجة كلية الطب بـكرونيول

أمراض النساء والتوليد

الكشف بالموجات فوق الصوتية

5 زنقة سوريا - مراكش جليز

الهاتف : 05 24 43 44 46

بالموعد

17 FEB. 2021

Marrakech, le مراكش في

Mme

Belkhen Harine

Echographie Thyroïdienne

○ G ○ P

6 ans

petits nodules

Clinique Spécialisée Menara
Oncologie Médicale, Radiothérapie, Radiologie
Albek 19, Quartier de L'Hôpital
Tel : 05 24 43 46 84 - 4 45 75 83
Tél : 05 24 43 46 84 - 4 45 75 83
ICE : 001548437000074

Dr. Claire Bellon Azzouzi
Gynéco - Obstétrique
Echographie
5, Rue Sourya - Marrakech
Tel : 05 24 43 44 46

(Ramener les anciens examens thyroïdiens au radiologue et à moi-même pour comparaison)

CENTRE DE RADIOLOGIE MÈNARA

RADIOLOGIE NUMÉRISÉE • ECHO DOPPLER • ECHOGRAPHIE OBSTÉTRICALE
MAMMOGRAPHIE NUMÉRISÉE • OSTÉODENSITOMÉTRIE
SCANNER MULTIBARETTES • IRM HAUT CHAMP 1,5T
RADIOLOGIE INTERVENTIONNELLE

مركز التشخيص بالأشعة المنارة

التشخيص الرقمي بالأشعة السينية • التشخيص فوق الصوتي و الدوبلر
تتبع الحمل بالدبذبات فوق الصوتية • فحص الثدي الرقمي
قياس كثافة العظام • الفحص بالسكانيزر
الفحص بالرنين المغناطيسي • التدخل الموجه بالأشعة

20 Février 2021

Marrakech, le :

الدكتور عمر الصديقي

اختصاصي في التشخيص بالأشعة
خريج كليتي الطب بالدار البيضاء و نانسى
أستاذ سابق بكليتي الطب بالدار البيضاء و مراكش

Nom et prénom: Mme BELKHIR KARIMA
Médecin Traitant: Dr BELLON AZZOUI

الدكتور أحمد أسحل

اختصاصي في التشخيص بالأشعة
خريج كليتي الطب بالدار البيضاء و نانسى
أستاذ سابق بكليتي الطب بالدار البيضاء و مراكش

ECHOGRAPHIE THYROÏDIENNE

Glande thyroïde de taille réduite, mesurant :

Lobe droit: 9x13x30mm

Lobe gauche : 11x11x35mm

L'échostructure glandulaire est discrètement hypoéchogène par rapport
au parenchyme normal sans lésion nodulaire visible.

Glandes parotides et sous maxillaires de taille normale et homogènes.

Absence d'adénopathies cervicales.

Au Total :

Hypotrophie thyroïdienne séquellaire probablement à une thyroïdite.

Professeur Omar ESSADKI

Spécialiste en Radiologie
Lauréat des Facultés de Médecine de Casablanca et Nancy
Ex-enseignant de Radiologie aux Facultés de Médecine
de Casablanca et de Marrakech

Professeur Ahmed OUSEHAL

Spécialiste en Radiologie
Lauréat des Facultés de Médecine de Casablanca et Nancy
Ex-enseignant de Radiologie aux Facultés de Médecine
de Casablanca et de Marrakech

Docteur Mohamed Chakib BENFDIL

Spécialiste en Radiologie
Lauréat de la Faculté de Médecine de Paris
Ancien Radiologue du CHU Med VI

Dr. Ahmed OUSEHAL
Professeur de Radiologie
Clinique Spécialisée Ménara
19, Albek Q. de L'Hôpital, Guéliz
Marrakech - Tél : 05 24 45 75 83

Dr CLAIRE BELLON AZZOUZI

Diplômée de la Faculté de Médecine
de Grenoble

Spécialiste Gynécologie Obstétrique (C.E.S)
Diplômée d'Echographie (C. U. Paris V)

5, Rue Sourya - Marrakech - Guéliz
Tél. : 05 24 43 44 46

Sur Rendez-vous

ICE : 001665004000027

الدكتورة كلير بلون عزوزي

خريجة كلية الطب بكرونويل

أمراض النساء والتوليد

الكشف بالموجات فوق الصوتية

5 زنقة سوريا - مراكش جليل

الهاتف : 05 24 43 44 46

بالموعد

Marrakech, le 17 FEB. 2021 مراكش في

Mme BELKHIR KAVINA

Echo – mammographie bilatérale

O G O P 67 ans

Antécédents familiaux : 1

DR : 1990

Examen clinique normal

Clinique
Oncologie M
Alb
NPE : 0700
Professeur
Ahmed
Clinique Spécialité
19, Alpek G. - Marrakech - Guéliz
Marrakech - Tel : 05 24 43 75 83

Dr. Claire Bellon Azzouzi
Gyneco - Obstétrique
Echographie
5, Rue Sourya - Marrakech
Tél : 05 24 43 44 46

(Ramener les anciens examens mammographiques au radiologue et à moi-même pour comparaison)

CENTRE DE RADIOLOGIE MÊNARA

RADIOLOGIE NUMÉRISÉE • ECHO DOPPLER • ECHOGRAPHIE OBSTÉTRICALE
MAMMOGRAPHIE NUMÉRISÉE • OSTÉODENSITOMÉTRIE
SCANNER MULTIBARETTES • IRM HAUT CHAMP 1,5T
RADIOLOGIE INTERVENTIONNELLE

مركز التشخيص بالأشعة المنارة

التشخيص الرقمي بالأشعة السينية • التشخيص فوق الصوتي و الدوبلر
تتبع الحمل بالديابات فوق الصوتية • فحص الثدي الرقمي
قياس كثافة العظام • الفحص بالسكانير
الفحص بالرنين المغناطيسي • التدخل الموجه بالأشعة
20 Février 2021

Marrakech, le :

الدكتور عمر الصديقي

اختصاصي في التشخيص بالأشعة
خريج كليتي الطب بالدار البيضاء و نانسي
أستاذ سابق بكلتي الطب بالدار البيضاء و مراكش

الدكتور أحمد أسحل

اختصاصي في التشخيص بالأشعة
خريج كليتي الطب بالدار البيضاء و نانسي
أستاذ سابق بكلتي الطب بالدار البيضاء و مراكش

الدكتور محمد شكيب بنفضيل

اختصاصي في التشخيص بالأشعة
اختصاصي في الأشعة
خريج كلية الطب بباريس
طبيب سابق بمستشفى محمد السادس

Nom et prénom: Mme BELKHIR KARIMA
Médecin Traitant: Dr BELLON AZZOUZI

MAMMOGRAPHIE BILATERALE :

Seins en involution grasseuse partielle.
Absence d'opacité nodulaire ou de distorsion architecturale.
Absence de foyer de micro calcification suspect.
Macrocalcification du quadrant supéro-externe du sein gauche.
Revêtement cutané fin et régulier.
Ganglions axillaires bilatéraux.

ECHOGRAPHIE MAMMAIRE :

Glande mammaire de morphologie normale sans formation nodulaire
visible aussi bien à droite qu'à gauche.
Revêtement cutané d'aspect normal.
Absence d'adénopathie axillaire

Au Total :

Echo mammographie ne révélant pas d'anomalie.

Professeur Omar ESSADKI

Spécialiste en Radiologie
Lauréat des Facultés de Médecine de Casablanca et Nancy
Ex-enseignant de Radiologie aux Facultés de Médecine
de Casablanca et de Marrakech

Professeur Ahmed OUSEHAL

Spécialiste en Radiologie
Lauréat des Facultés de Médecine de Casablanca et Nancy
Ex-enseignant de Radiologie aux Facultés de Médecine
de Casablanca et de Marrakech

Docteur Mohamed Chakib BENFDIL

Spécialiste en Radiologie
Lauréat de la Faculté de Médecine de Paris
Ancien Radiologue du CHU Med VI

Dr. Ahmed OUSEHAL
Professeur de Radiologie
Clinique Spécialisée Menara
19, Albek Q. de L'Hôpital Guéliz
Marrakech - Tél : 05 24 45 75 83

CLINIQUE SPÉCIALISÉE MENARA

Oncologie Médicale - Hematologie - Radiothérapie
Curiethérapie - Dépistage des Cancers - Traitement de la Douleur
Centre de Médecine Nucléaire Pet et Scanner - Gamma Caméra
Irathérapie - Centre de Radiologie Diagnostique et Interventionnelle

INPE : 071165690

المصحة المختصة المنارة

الأنكولوجيا الطبية - وحدة فحص أمراض الدم
وحدة علاج الأم - العلاج بالأشعة - علاج بالأشعة الداخلية
مركز الطب النووي التصوير المقطعي بالإصدار البوزيتروني
مركز الأشعة



070061379

FACTURE

N° de l'admission : 21004665 N° Facture 21002777 Date facturation : 20/02/2021
Nom et prénom du patient : **KARIMA BELKHIR**
Convention : **PAYANT**
Traitement : **Examen radiologie**
Entrée: 20/02/2021 Sortie: 20/02/2021

PRESTATIONS		nombre	prix unitaire	montant
ECHO THYROIDIENNE		1.00	400.00	400.00
ECHO-MAMMOGRAPHIE		1.00	800.00	800.00
			sous-total	1 200.00
arrêtée la présente facture à la somme de :				
Mille deux cents dirhams				
			total :	1 200.00
Immatriculation :				
N° prise en charge :				
Notre compte bancaire : 145450212112955069000955				

Clinique Spécialisée Ménara
Oncologie Médicale, Radiothérapie, Radiologie
Aibek 13, Quartier de L'Hôpital
Tél : 05 24 44 71 74 - Fax : 05 24 44 70 21
NPE : 071165690 - P : 45326432

Dr CLAIRE BELLON AZZOUZI

Diplômée de la Faculté de Médecine
de Grenoble

Spécialiste Gynécologie Obstétrique (C.E.S)
Diplômée d'Echographie (C. U. Paris V)

5, Rue Sourya - Marrakech - Guéliz
Tél. : 05 24 43 44 46

Sur Rendez-vous

ICE : 001665004000027

الدكتورة كلير بلون عزوزي

خريجة كلية الطب بكرونوبل

أمراض النساء والتوليد

الكشف بالموجات فوق الصوتية

5 زنقة سوريا - مراكش جليل

الهاتف : 05 24 43 44 46

بالموعد

17 FEB. 2021

Marrakech, le مراكش في

Mme Bellahia Karim

- NFS plaquettes VS
- ferritinémie
- glycémie
- HbA1c
- cholestérolémie
- HDL cholesterol
- LDL cholesterol
- triglycéridémie (12 heures de jeûne)
- uricémie
- transaminasémie
- Ac anti HCV
- TSH us plasmatique
- T 4 libre plasmatique
- calcémie
- 25 OH Vit D

CRP

Laboratoire Bab Doukhal
Est. Pharmacie Bab Doukhal - Marrakech 40 000
Bloc A - 5, Rue Sourya - Marrakech 40 000
Tél. : 05 24 43 44 46 - 05 24 45 73 05
e-mail: lab.babdoukhal@gmail.com

Dr. Claire Bellon Azzouzi
Gynécologie Obstétrique
Echographie
S. Rue Sourya - Marrakech
Tel. : 05 24 43 44 46

LABORATOIRE D'ANALYSES MEDICALES BAB DOUKKALA

Bd.Prince My Abdellah, Résidence Bab Doukkala, Bloc A, Appt n°4-6 (1er étage) BP:40090 - Marrakech - Maroc

Dr ESSAADI Moulay Ahmed - Pharmacien Biologiste

Diplômé des Universités de Monastir et de Montpellier

Patente:45193008 - IF: 14417934 - I.N.P.E: 073060980 - C.N.S.S: 9180944 - I.C.E: 001702418000007

FACTURE: 85284/2021

Marrakech, le
Nom et prénom
Référence
Médecin prescripteur

19/02/2021
MME BELKHIR KARIMA
17H860
Docteur CLAIRE BELLON AZZOUZI

Acte de biologie demandé	Cotation (B)
NFS.HEMOGRAMME	80
FERRITINE SERIQUE	250
GLYCEMIE A JEUN	30
Hb GLYCOSYLEE.HEMOGLOBINE GLYCOSYLEE HBA1C	100
ACIDE URIQUE SERIQUE (URICEMIE)	30
TRANSAMINASES GOT+GPT	100
TSHu.TSH ultrasensible.THYREOSTIMULINE	250
T4 LIBRE.THYROXINE LIBRE (FT4)	200
CALCIUM SERIQUE (CALCEMIE, CA)	30
VITAMINE D. 25 OH-CHOLECALCIFEROL D2+D3.CALCITRIOL	450
CRP.C-REACTIVE PROTEINE	100
Total du (B)	B 1620
Prise de sang (PC)	0,00 DH
Montant en DH	1 600,00 DH

Arrêtée la présente note d'honoraires à la somme de: MILLE SIX CENT DIRHAMS

Laboratoire Bab Doukkala
Bd.Prince My Abdellah, Im. Bab Doukkala,
Bloc A Appartement 4-6 (1er Etage) - Marrakech 40090
Tél: 05 24 45 73 95
e-mail: laboratoire.essaadi@gmail.com

Unité de Biologie Polyvalente - Unité de Biologie de la Procréation - Unité de Biologie Moléculaire

Dr. ESSAADI Moulay Ahmed

Pharmacien Biologiste Diplômé des Universités de Monastir et de Montpellier

- Ancien interne des Hôpitaux de Montpellier
- Diplôme de l'Institut Pasteur - Paris et Diplôme d'Université (Paris-Diderot) en Mycologie Médicale
- Diplôme Universitaire en Assistance Médicale à la procréation (Montpellier I)
- Diplôme Universitaire en Médecine et Biologie de la Reproduction (Paris VI)

الدكتور مولاي أحمد السعدي

ميدلاني إحيائي خريج جامعات المنستير و مونتيليه

داخلي سابق بمستشفيات مونتيليه

شهادة معهد باستور بباريس وشهادة جامعة باريس ديدرو في علم الفطريات الطبية

شهادة جامعية في المساعدة الطبية على الإنجاب (مونتيليه I)

شهادة جامعية في طب و بيولوجيا الإنجاب (باريس VI)

011-19821

Prélèvement du : 19/02/2021 à 08:45

Résultats édités le: 19/02/2021

Prescripteur: Docteur CLAIRE BELLON AZZOUZI

MME BELKHIR KARIMA

Dossier N° 17H860

Page: 1/4

HEMOGRAMME

Sur Automates: ABX Pentra XLR 80 + ABX Pentra 60C+

NUMERATION SANGUINE

		Valeurs de référence	
		Femme	04/10/19-07:32
GLOBULES BLANCS.....	6 700 /mm ³	4 000 à 10 000	6 600
GLOBULES ROUGES.....	5,0 M/mm ³	3,8 à 5,4 Millions	4,72
HEMOGLOBINE.....	14,8 g/dL	12 à 16	13,8
HEMATOCRITE.....	44,7 %	37 à 47	40,9
VGM.....	90,0 µ ³	82 à 98	87
TCMH.....	29,7 pg	27 à 33	29,2
CCMH.....	33,1 g/dL	31 à 36	33,6
PLAQUETTES.....	296 10 ³ /mm ³	150 000 à 400 000	301

FORMULE LEUCOCYTAIRE

POLYNUCLEAIRES NEUTROPHILES.....	49,6 %		48,7
Soit	3323 /mm ³	1 800 à 7 500	3214
POLYNUCLEAIRES EOSINOPHILES.....	3 %		2,3
Soit	201 /mm ³	40 à 400	152
POLYNUCLEAIRES BASOPHILES.....	0,5 %		0,4
Soit	34 /mm ³	0 à 100	26
LYMPHOCYTES.....	42,6 %		44
Soit	2854 /mm ³	1 000 à 4 500	2904
MONOCYTES.....	4,3 %		4,6
Soit	288 /mm ³	100 à 1 000	304



Unité de Biologie Polyvalente - Unité de Biologie de la Procréation - Unité de Biologie Moléculaire

Dr. ESSAADI Moulay Ahmed

Pharmacien Biologiste Diplômé des Universités de Monastir et de Montpellier

- Ancien interne des Hôpitaux de Montpellier
- Diplôme de l'Institut Pasteur - Paris et Diplôme d'Université (Paris-Diderot) en Mycologie Médicale
- Diplôme Universitaire en Assistance Médicale à la procréation (Montpellier I)
- Diplôme Universitaire en Médecine et Biologie de la Reproduction (Paris VI)

الدكتور مولاي أحمد السعدي

صيدلاني إحيائي خريج جامعات المنستير و مونتبلية

داخلي سابق بمستشفيات مونتبلية

شهادة معهد باسستور بباريس وشهادة جامعة باريس ديدرو في علم الفطريات الطبية

شهادة جامعية في المساعدة الطبية على الإنجاب (مونتبلية I)

شهادة جامعية في طب و بيولوجيا الإنجاب (باريس VI)

011-19B21

Prélèvement du : 19/02/2021 à 08:45

Résultats édités le: 19/02/2021

Prescripteur: Docteur **CLAIRE BELLON AZZOUZI**

MME BELKHIR KARIMA

Dossier N° 17H860

Page: 2/4

BIOCHIMIE SANG

Sur Automates: Beckman AU480 + Konelab30 PRIME/20XT

Valeurs de référence

GLYCEMIE A JEUN.....: 1,10

Technique: Colorimétrie enzymatique (GOD-POD) 6,12

g/L (*) 0,74 à 1,06 g/L

mmol/L 4,11 à 5,89 mmol/L

Antécédent du 04/10/19 - 07:33 : 1,05 g/L

Normes en fonction de l'âge:

Adultes :0,74 à 1,06 g/L

60 ans et plus : ...0,82 à 1,15 g/L

Enfants :0,60 à 1,00 g/L

HEMOGLOBINE GLYCOSYLEE (HbA1c).....: 5,40

Technique: C.L.H.P (TOSOH HLC723-GX/ARKRAY ADAMS HA-8180 V)

% 4,00 à 6,00 %

Excellent équilibre glycémique (DNID).....: < 6,

Excellent équilibre glycémique (DID).....: < 7,

Equilibre glycémique médiocre, action corrective suggérée.....: 9 -

Mauvais équilibre glycémique, action corrective nécessaire.....: > 10,

NOM	%	TEMPS	AIRE
FP	0.0	0.00	0.00
A1A	0.4	0.24	4.39
A1B	0.7	0.32	7.02
F	0.5	0.42	7.79
LA1C+	2.2	0.54	21.41
SA1C	5.4	0.66	43.26
A0	91.8	1.03	902.41
AIRE TOTALE			983.30

CALCIUM.....: 100,15

Technique: Colorimétrie (Arsenazo III) 2,50

mg/L

mmol/L

Antécédent du 31/08/18 - 07:38 : 100,00 mg/L

Remarque: Les valeurs de référence sont établies pour une protidémie

TRANSAMINASES GOT/ASAT.....: 23


Technique: Cinétique enzymatique à 37° (IFCC)

U/L

Antécédent du 04/05/20 - 08:51 : 28 U/L

HbA1c 5.4 %
IFCC 36 mmol/mol

HbA1 6.6 % HbF 0.5 %
0% 15%



Unité de Biologie Polyvalente - Unité de Biologie de la Procréation - Unité de Biologie Moléculaire

Dr. ESSAADI Moulay Ahmed

Pharmacien Biologiste Diplômé des Universités de Monastir et de Montpellier

- Ancien interne des Hôpitaux de Montpellier
- Diplôme de l'Institut Pasteur - Paris et Diplôme d'Université (Paris-Diderot) en Mycologie Médicale
- Diplôme Universitaire en Assistance Médicale à la procréation (Montpellier I)
- Diplôme Universitaire en Médecine et Biologie de la Reproduction (Paris VI)

الدكتور مولاي أحمد السعدي

صيدلاني إحيائي خريج جامعات المنستير و مونتبييه

داخلي سابق بمستشفيات مونتبييه

شهادة معهد باسستور بباريس وشهادة جامعة باريس ديدرو في علم الفطريات الطبية

شهادة جامعية في المساعدة الطبية على الإنجاب (مونتبييه I)

شهادة جامعية في طب و بيولوجيا الإنجاب (باريس VI)

011-19B21

Prélèvement du : 19/02/2021 à 08:45

Résultats édités le: 19/02/2021

MME BELKHIR KARIMA

Dossier N° 17H860

Prescripteur: Docteur CLAIRE BELLON AZZOUZI

Page: 3/4

TRANSAMINASES GPT/ALAT.....: 16

U/L

< 45 U/L

Technique: Cinétique enzymatique à 37° (IFCC)

Antécédent du 04/05/20 - 08:51 : 22 U/L

ACIDE URIQUE.....: 48,28

mg/L

24,00 à 57,00 mg/L

Technique: Colorimétrie enzymatique (Uricase/POD) 287,27

μmol/L

142,80 à 339,15 μmol/L

PROTÉINES SPÉCIFIQUES

FERRITINE SERIQUE.....: 79,51

ng/ml

15,00 à 204,00 ng/ml

Technique: C.M.I.A - ARCHITECT Plus / ABBOTT

Antécédent du 04/05/20 - 08:51 : 76,57 ng/ml

Remarque: un taux < 15 ng/ml suffit à poser le diagnostic de carence martiale

PROTEINES DE L'INFLAMMATION

C-REACTIVE PROTEINE: CRP.....: 0,67

mg/L

< 6,00 mg/L

Technique: Turbidimétrie



Unité de Biologie Polyvalente - Unité de Biologie de la Procréation - Unité de Biologie Moléculaire

Dr. ESSAADI Moulay Ahmed

Pharmacien Biologiste Diplômé des Universités de Monastir et de Montpellier

- Ancien interne des Hôpitaux de Montpellier
- Diplôme de l'Institut Pasteur - Paris et Diplôme d'Université (Paris-Diderot) en Mycologie Médicale
- Diplôme Universitaire en Assistance Médicale à la procréation (Montpellier I)
- Diplôme Universitaire en Médecine et Biologie de la Reproduction (Paris VI)

الدكتور مولاي أحمد السعدي

ميدلاني إحيائي خريج جامعات المنستير و مونتيليه

داخلي سابق بمستشفيات مونتيليه

شهادة معهد باستور بباريس وشهادة جامعة باريس ديدرو في علم الفطريات الطبية

شهادة جامعية في المساعدة الطبية على الإنجاب (مونتيليه I)

شهادة جامعية في طب و بيولوجيا الإنجاب (باريس VI)

011-19B21

Prélèvement du : 19/02/2021 à 08:45

Résultats édités le: 19/02/2021

Prescripteur: Docteur CLAIRE BELLON AZZOUZI

MME BELKHIR KARIMA

Dossier N° 17H860

Page: 4/4

VITAMINES

VITAMINE D2/D3 (25 Hydroxy-vitamine D) : 33,60

Technique: ELFA - Vidas Biomérieux

84,00

ng/ml

30,00 à 100,00 ng/ml

nmol/L

75,00 à 250,00 nmol/L

Antécédent du 04/10/19 - 07:32 : 33,30 ng/ml

Interprétation:

- > 30 ng/ml (> 75 nmol/L).....: Valeurs souhaitables pour des patients adultes.
- 20 à 30 ng/ml (50 à 75 nmol/L) : Statut vitaminique considéré insuffisant.
- < 20 ng/ml (< 50 nmol/L).....: Etat carenciel.
- > 100 ng/ml (> 250 nmol/L).....: Un potentiel effet toxique est évoqué.

HORMONES SANG

TSH Ultrasensible : 2,90

Technique: C.M.I.A - ARCHITECT Plus / ABBOTT

µUI/ml

0,35 à 4,94 µUI/ml

Antécédent du 28/01/19 - 08:23 : 2,77 µUI/ml

INTERPRETATION:

- Euthyroïdie:.....0,35 - 4,94 µUI/ml
- Hyperthyroïdie:.....< 0,15 µUI/ml
- Hypothyroïdie:.....> 7,00 µUI/ml

THYROXINE LIBRE (FT4) : 12,37

Technique: C.M.I.A - ARCHITECT Plus / ABBOTT


pmol/L

9 à 20 pmol/L

Antécédent du 28/01/19 - 08:23 : 13,47 pmol/L



Total de pages: 4



Dr CLAIRE BELLON AZZOUZI

Diplômée de la Faculté de Médecine
de Gynécologie

Spécialiste Gynécologie Obstétrique (C.E.S)
Diplômée d'Echographie (C. U. Paris V)

5, Rue Sourya - Marrakech - Guéliz

Tél. : 05 24 43 44 46

Sur Rendez-vous

ICE : 001665004000027

الدكتورة كلير بلون عزوزي

خريجة كلية الطب بكونونوبل

أمراض النساء والتوليد

الكشف بالموجات فوق الصوتية

5 زنقة سوريا - مراكش جليز

الهاتف : 05 24 43 44 46

بالموعد

Marrakech, le 17 FEB 2021 مراكش في

NOTE D'HONORAIRES

INP: 071019285

Identité du patient : BELKHIR Karima

Actes médicaux : échographie pelvienne

Ordonnance délivrée :

Honoraires perçus : DH 400.00

Dr. Claire Bellon Azzouzi
Gynéco - Obstétrique
Echographie
5, Rue Sourya - Marrakech
Tél : 05 24 43 44 46

Dr. Claire Bellon Azzouzi
Gynéco - Obstétrique
Echographie
5, Rue Sourya - Marrakech
Tél : 05 24 43 44 46

TP: 45104981

IF: 68900490

CNSS: 1223495

Spécialiste Gynécologie Obstétrique
Diplômée d'Echographie (C.U. Paris V)
5, Rue Sourya Marrakech-Guéliz
Tel : 05 24 43 44 46

ECHOGRAPHIE PELVIENNE

ECHOGRAPHE ARIETTA 60 HITACHI - ALOKA

Date de 1ère mise en circulation 31.01.2018

Sonde convexe abdomen C251 HST 1 à 5 Mhz

Sonde endocavitaire C41V1 HST 2 à 10 Mhz

Examen demandé par : Dr Chabli Houda

Nom : Belkhir

Prénom : Karima

Date de naissance : 1953

Geste : 0

Pare : 0

Motif de consultation

-AMENORRHEE () DATE DR : déc1990
-MENORRAGIES () METRORRAGIES ()
-ALGIES PELVIENNES ()
-MASSE ()

EXAMEN

UTERUS Situation -Normale (+) -Antéversée (+) -Rétroversée () -Intermédiaire () -Latérodéviée () -D -G
-Anormale ()

Morphologie fond arqué

Contours -Réguliers (+) -Bosselés ()

Volume normal -Longueur totale 50 mm

-Epaisseur 15 mm

-Largeur au niveau du fond 39 mm

Col -glande kystique () -polype () -pathologie inflammatoire () -tumeur () -dilatation () -sténose ()

Cavité : ligne cavitaire visualisée -OUI (+)

-NON -polype ()

-prolifération de l'endomètre ()

-écoulement ()

-rétention liquidienne ()

-stérilet ()

Endomètre phase de -desquamation () -réparation (+) -prolifération ()

-transformation glandulaire () -sécrétion active ()

épaisseur 1 mm

Myomètre

Echostructure homogène (+)

hétérogène -masse nombre

forme

taille

topographie

échostructure

-adénomyose ()

-réaction inflammatoire ()

Ovaire droit

- situation latéroutérine
- forme ovoïde
- volume : 12 x 5 mm de diamètre
- échostructure homogène (+)
- hétérogène ()
- OPK ()
- follicule(s) mm/
- masse /

Ovaire gauche-situation latéroutérine

- forme ovoïde
- volume : 13 x 4 mm de diamètre
- * -échostructure homogène (+)
- * hétérogène ()
- OPK ()
- follicule(s) mm/
- masse /

CUL-DE SAC DE DOUGLAS	Libre	(+)
	Epanchement liquidien	()

Utérus de volume normal, fond arqué, peu trophique de ménopause.
Muqueuse endométriale adéquate, fine régulière sans signal doppler suspect.
Ovaires difficiles à individualiser mais paraissent homogènes non fonctionnels normaux.
Absence de masse annexielle suspecte visualisée ce jour.
Absence d'épanchement liquidien péritonéal ce jour. Vessie parait normale.

Dr. Claire Bellon-Azzouzi
Gyneco-Obstétrique
Echographie
S. Rue Sourya - Marrakech
Tél: 05 24 43 44 46

