

RECOMMANDATIONS IMPORTANTES A LIRE POUR ACTIVER LES REMBOURSEMENTS ET EVITER LES REJETS

Conditions générales :

Le cadre réservé à l'adhérent doit être dûment renseigné.

Le cadre réservé au médecin doit être renseigné par le praticien lui-même notamment la nature de la maladie.

La validité de la feuille de soins est limitée à 3 mois à compter de la première consultation.

L'entente préalable est exigée pour toute hospitalisation médicale, chirurgicale, soins dentaires spéciaux, extractions multiples, parodontie orthodontie, prothèses dentaires, prothèses auditives ou orthopédiques ainsi que pour tous les actes effectués en série.

En cas d'accident, une déclaration précisant les causes et circonstances de l'accident est à joindre à la feuille de soins.

Pharmacie :

Les vignettes des médicaments doivent être obligatoirement jointes aux ordonnances.

Pour les médicaments sans vignettes une facture de la pharmacie doit être jointe.

Diagnostique et Biologie :

La facture ainsi qu'une copie des résultats des analyses ou du compte rendu (sous pli confidentiel) doivent être jointes à l'ordonnance médicale pour toute demande de remboursement.

Un pli confidentiel du médecin prescripteur des analyses ou radios peut être demandé par le médecin conseil de la mutuelle.

Optique :

L'ordonnance du médecin prescripteur et la facture de l'opticien sont à joindre à la feuille de soins.

Rééducation :

L'entente préalable renseignée par le médecin prescripteur est exigée avant le début des séances de rééducations.

Pour le remboursement, la facture et le calendrier des séances effectuées sont à joindre à la feuille de soins.

Prothèse dentaire :

En cas de prothèses ou de traitement canalaires, l'accord préalable renseigné sur la feuille de soins est obligatoire avant le début de traitement.

La facture doit être jointe à la feuille de soins pour toute demande de remboursement.

La radio-après soins est obligatoire en cas de prothèses ou de traitement canalaires.

Maladie et Affection Longue Durée ALD et ALC :

La déclaration de maladie chronique doit être renseignée par le médecin prescripteur et renouvelée tous les 6 mois.



Déclaration de Maladie

N° M21- 0006914

☐ Maladie

☐ Dentaire

☐ Optique

☐ Autres

Cadre réservé à l'adhérent (e)

Matricule : 9555

Société : RAM

☐ Actif

☒ Pensionné(e)

☐ Autre :

Nom & Prénom : RAJI MOHAMED

Date de naissance : 03-12-1969

Adresse : HAY MASJID Rue 18 N 62 Casa

Tél. : 0667077325

Total des frais engagés : 6750,60

Dhs

Cadre réservé au Médecin

Cachet du médecin :

Date de consultation : / /

Nom et prénom du malade : Mr Mohamed Raji

Age : 52 ans

Lien de parenté : ☒ Lui-même

☐ Conjoint

☐ Enfant

Nature de la maladie : Boucheite + allergie

En cas d'accident préciser les causes et circonstances :

Dans le cas où la maladie aurait un caractère confidentiel, communiquer les renseignements sous pli confidentiel à l'attention du médecin conseil de la Mutuelle.

J'atteste sur l'honneur l'exactitude des renseignements portés sur la présente déclaration. Je déclare avoir pris connaissance de la clause relative à la protection des données personnelles.

Fait à : Casa

Le : 12/01/2021

Signature de l'adhérent(e) :

ACCUEIL

Autorisation CNDP N° : A-A-215 / 2019

Adresses Mails utiles

Réclamation : contact@mupras.com

Prise en charge : pec@mupras.com


Adhésion et changement de statut : adhesion@mupras.com

MUPRAS garantit le respect de la loi n° 09-08 relative à la protection des personnes physiques à l'égard du traitement des données à caractère personnel.

MUPRAS : Centre Allal Ben Abdellah - 6ème Etage Angle Rue Mohamed Fakir et Rue Allal Ben Abdellah - Quartier de l'Horloge
Casablanca 20000 - Tél. : 05 22 20 45 45 (LG) - Fax : 05 22 22 78 18 - www.mupras.com

RELEVÉ DES FRAIS ET HONORAIRES				
Dates des Actes	Natures des Actes	Nombre et Coefficient	Montant détaillé des Honoraires	Cachet et signature du Médecin attestant le Paiement des Actes
12/04/2021	radiographie		250DH 150DH	Dr FATIMA ZAHRA Pneumologue / allergologue 212, Telf: 0522 505 548 Bd Temara, An 0522 505 548

25/04/2021	Cs Radiothorax	2502H 1502H	Dr FATIMA ZAHRA Pneumopneumologie / allergologie 212, 1er étage - Hôpital Mohammed VI Bd Tananarive - Casablanca 0522 505 648 - GSM: 0665 240
------------	-------------------	----------------	---

EXECUTION DES ORDONNANCES		
Cachet du Pharmacien ou du Fournisseur	Date	Montant de la Facture
	12/04/21	2500,60

ANALYSES - RADIOGRAPHIES			
Cachet et signature du Laboratoire et du Radiologue	Date	Désignation des Coefficients	Montant des Honoraires
	12/04/21	B461	600,00 ✓
	21/04/21	B460 + R	600,00 ✓
	18/04/21	B820 + R	1150,00
	12/04/21	2	1500,00

[illegible]

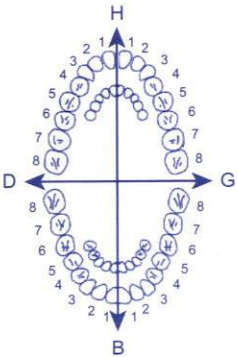
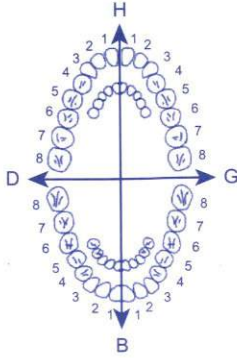
AM	PC	IM	IV
----	----	----	----

RELEVÉ DES FRAIS ET HONORAIRES

Le praticien est prié de préciser la dent traitée, l'acte pratiqué en indiquant la nature des soins.

Important :

Veillez joindre les radiographies en cas de prothèses ou de traitement canaux, ainsi que le bilan de l'

SOINS DENTAIRES	Dents Traitées	Nature des Soins	Coefficient		
				COEFFICIENT DES TRAVAUX <input style="width: 80px;" type="text"/>	
					MONTANTS DES SOINS <input style="width: 80px;" type="text"/>
					DEBUT D'EXECUTION <input style="width: 80px;" type="text"/>
					FIN D'EXECUTION <input style="width: 80px;" type="text"/>
O.D.F PROTHESES DENTAIRES	DETERMINATION DU COEFFICIENT MASTICATOIRE <div style="display: flex; justify-content: space-around; align-items: center;"> <div style="text-align: center;"> H 25533412 00000000 D </div> <div style="text-align: center;"> 21433552 00000000 G </div> </div> <div style="display: flex; justify-content: space-around; align-items: center;"> <div style="text-align: center;"> 00000000 35533411 B </div> <div style="text-align: center;"> 00000000 11433553 </div> </div>			COEFFICIENT DES TRAVAUX <input style="width: 80px;" type="text"/>	
(Création, remont, adjonction) Fonctionnel, Thérapeutique, nécessaire à la profession			MONTANTS DES SOINS <input style="width: 80px;" type="text"/>		
				DATE DU DEVIS <input style="width: 80px;" type="text"/>	
				DATE DE L'EXECUTION <input style="width: 80px;" type="text"/>	

VISA ET CACHET DU PRATICIEN ATTESTANT LE DEVIS

VISA ET CACHET DU PRATICIEN ATTESTANT L'EXECUTION

VISA ET CACHET DU PRATICIEN ATTESTANT L'EXECU



- Asthme - Allergie
- Tests cutanés
- Pathologies liées au tabac
- Arrêt du tabac
- Tuberculose
- Spirométrie - Bronchoscopie
- Pathologie du sommeil
- Pathologies professionnelles

→ à revoir avec résultat
→ ds 30/04/2021.
→ Ca = 17/05/2021

- الربو (الضيق) ، الحساسية
- إختبار الحساسية
- أمراض التدخين
- الاقلاع عن التدخين
- مرض السيل
- فحص وظائف الرئة، الفحص بالمنظار
- أمراض النوم
- الامراض المهنية

Ordonnance

Casablanca Le : 12/04/2021

Nom : H^r Mohamed Raji

185,00
(1)

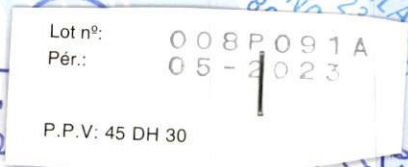
onyflow (N.S) spray



2 (09h / 21h) 2 buffées matin ou soir

(2)

Butevent spray



2 (09h / 15h / 21h) → 2 buffées puis 2 buffées si gêne respiratoire.

55,00
(3)

Bismylase sp



55,00

④

maxium 375 mg gel

9940

LOT: 200406
DLUO: 2/2023
99,00DH

gel 1/5 à 80h (1mb)
après repas du jour



79,30

LALAMI

23 N°70

PHARMACIE BEL AMI
Aphitole, Hay El Masjid, Casablanca

Tel: 05 22 80 79 47



79,30

⑥

7930

PPV: 79DH70
PER: 11/23
LOT: J3102

29/5 après

PPV: 79DH70
PER: 11/23
LOT: J3102



⑦

7970



50mg x 1p/5



⑧

164.0010

PHARMACIE BEL AMI
Aphitole, Hay El Masjid, Casablanca
Tel: 05 22 80 79 47

0,6 LIT mg

x 2/5



(10g)

⑨

8210

PPV: 48DH50
PER: 09-23
LOT: 12217

Esac 20mgp

1p/5 à 1h



82,10
LOT: 20002
PER: 10/21
PPV: 42DH10



⑩

4810

Cardinal 20 mg p

Cardioaspirine 100 mg/30cps
Acide acetylsalicylique
P.P.V.: 2770 DH
Bayer S.A.



Shou

⑪

2720

PHARMACIE BEL AMI
Aphitole, Hay El Masjid, Casablanca
Tel: 05 22 80 79 47

Cardioaspirine 100 mgp

T 3 250076D

après repas

1p/5

(1mb)



Asthme - Allergie
Tests cutanés
Pathologies liées au tabac
Arrêt du tabac
Tuberculose
Spirométrie - Bronchoscopie
Pathologie du sommeil
Pathologies professionnelles

الربو (الضيق) ، الحساسية
إختبار الحساسية
أمراض التدخين
الاقلاع عن التدخين
مرض السل
فحص وظائف الرئة، الفحص بالمنظار
أمراض النوم
الامراض المهنية

Ordonnance

Casablanca Le : 12/04/2021

Nom : Mr. Mohamed Raji

Note d'honoraires N° :

Actes	Honoraires
Consultation	250DH
Radiographie thoracique	150DH
Nébulisation avec oxygénothérapie
<u>Total</u>	400DH

Dr. Mahboub Fatima Zahra
Pneumo-phtisiologue | allergologue



الدكتورة محبوب فاطمة الزهراء
إختصاصية في أمراض الجهاز التنفسي و الحساسية

Asthme - Allergie
Tests cutanés
Pathologies liées au tabac
Arrêt du tabac
Tuberculose
Spirométrie - Bronchoscopie
Pathologie du sommeil
Pathologies professionnelles

الربو (الضيق) ، الحساسية
إختبار الحساسية
أمراض التدخين
الاقلاع عن التدخين
مرض السل
فحص وظائف الرئة، الفحص بالمنظار
أمراض النوم
الامراض المهنية

Ordonnance

Casablanca Le : 12/04/2021

Nom : Mr. Mohamed Razi

Compte rendu radiographie thoracique

- Radiographie thoracique face, faite en inspiration profonde, position Debout.
- Distension thoracique.
- Infiltrats en bilatéral.
-

Dr FATIMA ZAHRA MAHBOUB
Pneumo-phtisiologue | allergologue
212, 1^{er} étage, Hay Moulay Abdellah
Bd Temara - Ain Chock - Casablanca
Tél: 0522 50 65 48 / Gsm: 0665 24 04 38

212, Bd Temara, Hay Moulay Abdellah, 1^{er} étage, Casablanca | Téléphone : 0522 50 65 48 | N° urgence : 0665 24 04 38

212, شارع تمارة، حي مولاي عبد الله، الطابق الاول، الدار البيضاء | رقم الهاتف : 0522 50 65 48 | رقم الطوارئ : 0665 24 04 38

E-mail : ftz.mahboub@gmail.com | Site web : docteur-fz-mahboub.com | Facebook : fb.me/docteur.fz

الربو (الضيقه) ، الحساسية

إختبار الحساسية

أمراض التدخين

الاقلاع عن التدخين

مرض السل

فحص وظائف الرئة، الفحص بالمنظار

أمراض النوم

الامراض المهنية

Ordonnance

Casablanca Le : 12/04/2024

Nom :

..... Mr Mohamed Rafi

① PCR Covid 19



Dr. FATMA ZAHRA MAHMOUD
Pneumophthalmologist / Allergo-Immunologist
2025 1st floor, Helwan, Egypt
Bd. El-Helwan, Helwan, Egypt
Tel: 0522 505 548 / 0522 545 240 4

Dr. Mahboub Fatima Zahra

Pneumo-phtisiologue | allergologue



الدكتورة محبوب فاطمة الزهراء
إختصاصية في أمراض الجهاز التنفسي و الحساسية

Asthme - Allergie

Tests cutanés

Pathologies liées au tabac

Arrêt du tabac

Tuberculose

Spirométrie - Bronchoscopie

Pathologie du sommeil

Pathologies professionnelles

الربو (الضيق)، الحساسية

إختبار الحساسية

أمراض التدخين

الاقلاع عن التدخين

مرض السل

فحص وظائف الرئة، الفحص بالمنظار

أمراض النوم

الامراض المهنية

Ordonnance

Casablanca Le : 21/04/2021

Nom :

Mr Mohamed Ragi

- ① NFS, pf, Fémur
- ② CRP
- ③ D-dimères

après 18ème
de traitement
(21/04/2021)

Dr. KADIRI Mohamed
Biologiste

Dr. FATIMA ZAHRA MAHBOUB
21/04/2021

Dr. Mahbouh Fatima Zahra
Pneumo-phtisiologue | allergologue



الدكتورة محبوب فاطمة الزهراء
إختصاصية في أمراض الجهاز التنفسي و الحساسية

Asthme - Allergie
Tests cutanés
Pathologies liées au tabac
Arrêt du tabac
Tuberculose
Spirométrie - Bronchoscopie
Pathologie du sommeil
Pathologies professionnelles

الربو (الضيق) ، الحساسية
إختبار الحساسية
أمراض التدخين
الاقلاع عن التدخين
مرض السل
فحص وظائف الرئة، الفحص بالمنظار
أمراض النوم
الامراض المهنية

Ordonnance

Casablanca Le : 12/04/2021

Nom : M^r Mohamed Razi

• Age : 51 ans,

• ~~Atteint~~ - legère Atelect,

• dyspnée effortante
• fièvre, toux sèche, fatigue, dyspnée
à l'effort. (sans amélioration sous
• PCP ⊖.

à la radio thorax
- distension thoracique

Dr. EL QADIRI Mohamed
Pneumologie - Radio - Interniste
212, Bd Temara, Casablanca
Tél : 05 22 97 01 90

Dr. FATIMA ZAHRA MAHBOUB
Pneumophthisiologue / Allergologue
212, 1^{er} étage, Hay Moulay Abdellah - Casablanca
Bd Temara, Algérie
Tél : 05 22 505 548 - Fax : 0665 240 438

— espace fluvial en latéral
des seuils denses

has few doubts.

of 518 four corners

Thracie

— Produktion 2

Dr. Mahboub Fatima Zahra
Pneumo-phtisiologue | allergologue



الدكتورة محبوب فاطمة الزهراء
إختصاصية في أمراض الجهاز التنفسي و الحساسية

Asthme - Allergie
Tests cutanés
Pathologies liées au tabac
Arrêt du tabac
Tuberculose
Spirométrie - Bronchoscopie
Pathologie du sommeil
Pathologies professionnelles

الربو (الضيق)، الحساسية
إختبار الحساسية
أمراض التدخين
الاقلاع عن التدخين
مرض السل
فحص وظائف الرئة، الفحص بالمنظار
أمراض النوم
الامراض المهنية

Ordonnance

Casablanca Le : 12/04/2021

Nom : M. Mohamed Raji


- ① NBS, IP, Ferifémine,
- ② D-clintéres, fibrinogène,
- ③ CRP,
- ④ Hb glycée,

LABORATOIRE MEDICAL
DR. KADOUA MOHAMED
Tel: 0522 50 65 48 / 0665 24 04 38

Dr FATIMA ZAHRA MAHBOUB
Pneumo-phtisiologue / Allergologue
212 1^{er} étage, Hay Moulay Abdellah
Bd Temara, Ain Chock - Casablanca
Tel: 0522 506 548 / 0665 24 04 38

Anoual

Laboratoire de Biologie medicale
Genetique moleculaire
Radio immuno-analyse
Diagnostic Prenatal
Biologie de la Reproduction



مختبر أنوال

Docteur Jamal FEKKAK

Radio-biologiste

Ancien Attaché des Hôpitaux de Paris

Diplômé de l'Université Paris VII

et de l'Institut Pasteur de Paris

Biologiste Qualiticien

FACTURE N° 2104120003

Mr Mohamed RAJI

Demande N° 2104120003

Date de l'examen : 12-04-2021

Analyses :

Récapitulatif des analyses			
Seules les prestations rapportées dans ce document sont couvertes par l'accréditation. Elles sont identifiées par le symbole [AC].			
AN	Analyse	Val	Clefs
Recherche SARS	CoV2 par RT-PCR	E600	E

Total des B : 0

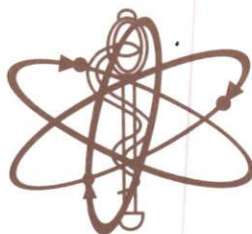
TOTAL DOSSIER : 600 DH

Arrêtée la présente facture à la somme de : six cents dirhams DH



Anoual

Laboratoire de Biologie medicale
Genetique moleculaire
Radio immuno-analyse
Diagnostic Prenatal
Biologie de la Reproduction



مختبر أنوال

Docteur Jamal FEKKAK

Radio-biologiste
Ancien Attaché des Hôpitaux de Paris
Diplômé de l'Université Paris VII
et de l'Institut Pasteur de Paris
Biologiste Qualiticien

Mr Mohamed RAJI

Né(e) le : 03-12-1969

Dossier N° : 2104120003

Date de l'examen : 12-04-2021

Prélevé le : 12-04-2021 08:27 en interne

Edité le : 12-04-2021

DR :

Adresse :

Page 1 / 1



ACCREDITATION
N° 8-3245
Portée disponible sur
www.cofrac.fr

Seules certaines prestations rapportées dans ce document sont couvertes par l'accréditation. Elles sont identifiées par le symbole [AC].

VIROLOGIE MOLECULAIRE (SARS-CoV-2)

Nature du prélèvement

Ecouvillon naso-pharyngé

Résultat

Négatif

Conclusion

Absence de l'ARN viral du SARS-CoV-2

Technique: RT-PCR temps réel, GeneProof SARS-CoV-2 PCR Kit.



LABORATORY OF
ANALYTICAL MEDICINE
DIAGNOSTIC
BIOLOGIST



الرئيسية (الرئيسية)
أخصائي في التحليلات الطبية

مختبر التحليلات الطبية بانوراميك LABORATOIRE D'ANALYSES MEDICALES PANORAMIQUE

Dr. KADIRI Mohamed
Biologiste

Diplômé de L'Université de REIMS des Spécialités Biochimie Clinique
Immunologie Générale Bactériologie et Virologie Clinique
Diagnostic Biologique et Parasitaire
D.U Assurance Qualité en Biologie Médicale de L'Université de Paris
Ex. Attaché des Hôpitaux de France

Dossier ouvert le : 21/04/21.

Prélèvement effectué à 09:51

Monsieur RAJI MOHAMED
Docteur FATIMA ZAHRA MAHBOUB
Dossier N° : 21D2190

HEMATOLOGIE

NUMERATION FORMULE COMPLETE

HEMATOCRITE : 42,2 %
HEMOGLOBINE : 14,6 g/100
GLOBULES ROUGES : 4,82 M/mm³

CONSTANTES ERYTHROCYTAIRES

V.G.M. : 87 fl
T.G.M. : 30 pg
C.C.M.H. : 34 %

GLOBULES BLANCS : 8 840 /mm³

FORMULE LEUCOCYTAIRE

P. NEUTROPHILES (PNN) : 50,6 % soit 4 473 /mm³

* P. EOSINOPHILES (PNE) : 0,9 % soit 80 /mm³

P. BASOPHILES (PNB) : 0,8 % soit 71 /mm³

LYMPHOCYTES : 38,5 % soit 3 403 /mm³

MONOCYTES : 9,2 % soit 813 /mm³

PLAQUETTES : 325 000 /mm³

Valeurs de référence
(Homme Adulte)

40 - 52

13 - 17

4 - 5,4

85 - 100

27 - 33

31 - 36

4000 - 10000

50 - 70 %

2500 - 7125 /mm³

1 - 3 %

50 - 285 /mm³

< 1 %

< 95 /mm³

25 - 40 %

1000 - 3800 /mm³

3 - 10 %

150 - 665 /mm³

150000 - 400000

HEMOSTASE

D-DIMERE : 150,00 ng/ml

technique architect abbott

< 500

IMMUNOLOGIE / SEROLOGIE

CRP (Protéine C Réactive) : 4,00 mg/l

< 6



الدكتور الفاروق محمد
أخصائي في التحليلات الطبية

مختبر التحليلات الطبية بانوراميك

LABORATOIRE D'ANALYSES MEDICALES PANORAMIQUE

Dr. KADIRI Mohamed
Biologiste

Diplômé de L'Université de REIMS des Spécialités Biochimie Clinique
Immunologie Générale Bactériologie et Virologie Clinique
Diagnostic Biologique et Parasitaire
D.U Assurance Qualité en Biologie Médicale de L'Université de Paris 7
Ex. Attaché des Hopitaux de France

Facture N° : 1600
Casablanca le mardi 13 avril 2021
A l'attention de : **Monsieur RAJI MOHAMED**

Analyses :

Numération formule complète -----	B	80
D -dimere -----	B	250
Fibrinogène -----	B	40
Hémoglobine glycosylée -----	B	100
Protéine C réactive -----	B	100
Ferritine -----	B	250

Prélèvements :

Sang-----	Pc	1,5
-----------	----	-----

Total dossier : 1 150,00 DH

Arrêtée la présente facture à la somme de :
Mille Cent Cinquante Dirhams

LABO PANORAMIQUE

LABORATOIRE MEDICAL
DR. KADIRI MOHAMED
Biologiste
Tél: 05 22 52 29 61



الدكتور (نفاور) محمد
أخصائي في التحليلات الطبية

مختبر التحليلات الطبية بانوراميك LABORATOIRE D'ANALYSES MEDICALES PANORAMIQUE

Dr. KADIRI Mohamed
Biologiste

Diplômé de L'Université de REIMS des Spécialités Biochimie Clinique
Immunologie Générale Bactériologie et Virologie Clinique
Diagnostic Biologique et Parasitaire
D.U Assurance Qualité en Biologie Médicale de L'Université de Paris 7
Ex. Attaché des Hopitaux de France

Dossier ouvert le : 13/04/21.
Prélèvement effectué à 14:58

Monsieur RAJI MOHAMED
Docteur FATIMA ZAHRA MAHBOUB
Dossier N° : 21D1635

HEMATOLOGIE

NUMERATION FORMULE COMPLETE

HEMATOCRITE : 40,7 %
HEMOGLOBINE : 14,7 g/100
GLOBULES ROUGES : 4,85 M/mm3

Valeurs de référence
(Homme Adulte)

40 - 52
13 - 17
4 - 5,4

CONSTANTES ERYTHROCYTAIRES

* V.G.M. : 83 fl
T.G.M. : 30 pg
C.C.M.H. : 36 %

85 - 100
27 - 33
31 - 36

* GLOBULES BLANCS : 11 280 /mm3

4000 - 10000

FORMULE LEUCOCYTAIRE

* P. NEUTROPHILES (PNN) : 71,6 % soit 8 076 /mm3
* P. EOSINOPHILES (PNE) : 0,8 % soit 90 /mm3
P. BASOPHILES (PNB) : 0,1 % soit 11 /mm3
* LYMPHOCYTES : 19,7 % soit 2 222 /mm3
MONOCYTES : 7,8 % soit 880 /mm3
PLAQUETTES : 388 000 /mm3

50 - 70 %
2500 - 7125 /mm3
1 - 3 %
50 - 285 /mm3
< 1 %
< 95 /mm3
25 - 40 %
1000 - 3800 /mm3
3 - 10 %
150 - 665 /mm3
150000 - 400000

HEMOSTASE

* D-DIMERE : 2 430,00 ng/ml
technique architect abbott
* FIBRINOGENE : 5,62 g/l
Soit : 16,86 μmol/l

< 500

1,5 - 4
4,5 - 12



الدكتور (الفاوري) محمد
أخصائي في التحليلات الطبية

مختبر التحليلات الطبية بانوراميك LABORATOIRE D'ANALYSES MEDICALES PANORAMIQUE

Dr. KADIRI Mohamed
Biologiste

Diplômé de L'Université de REIMS des Spécialités Biochimie Clinique
Immunologie Générale Bactériologie et Virologie Clinique
Diagnostic Biologique et Parasitaire
D.U Assurance Qualité en Biologie Médicale de L'Université de Paris 7
Ex. Attaché des Hopitaux de France

Dossier ouvert le : 13/04/21.

Prélèvement effectué à 14:58

Monsieur RAJI MOHAMED
Docteur FATIMA ZAHRA MAHBOUB
Dossier N° : 21D1635

BIOCHIMIE

HEMOGLOBINE GLYCOSYLEE : **6,00** %

Technique HPLC(BIORAD D-10)

Interpretation des résultats selon la standardisation du NGSP

- HBA1c entre 4 et 6 % : intervalle non diabétique normale
- HBA1c inférieur à 6,5 % : excellent équilibre glycémique(DNID)
- HBA1c inférieur à 7 % : excellent équilibre glycémique(DID)
- HBA1c supérieur à 7 % : action corrective suggérée

IMMUNOLOGIE / SEROLOGIE

CRP (Protéine C Réactive) : **44,00** mg/l

< 6

HORMONOLOGIE

* FERRITINE : **1 252,00** ng/ml

15 - 350

Remarque: un taux < 15 ng/ml suffit à poser le diagnostic de carence martiale

LABO PANORAMIQUE
Dr. KADIRI Mohamed
Biologiste
D.U Assurance Qualité en Biologie Médicale de L'Université de Paris 7
Ex. Attaché des Hopitaux de France



Dr. Mohammed EL QADIRI الدكتور محمد القادري
SPÉCIALISTE EN RADIOLOGIE & MÉDECINE NUCLÉAIRE

Titulaire du diplôme de Médecine Nucléaire de l'I.N.S.T.N Saclay.Paris

Ancien Médecin Assistant Des Hôpitaux De Paris & Ancien Médecin Des Hôpitaux Militaires Du Maroc

Le 13/04/21

NOM: RAJI Mohamed

Examen réalisé: Scanner thoracique

A l'attention du DR MAHBOUB

COMPTE-RENDU

Technique:

Un balayage hélicoïdal de l'ensemble du thorax a été réalisé sans injection du PC, en coupes de 2mm d'épaisseur avec des reconstructions en 3D, en double fenêtre parenchymateuse et médiastinale.

Résultats

Présence d'un important syndrome interstitiel réticulé assez diffus et bilatéral, associé à un crazy paving avec de multiples petites opacités et images en verre dépoli, peu ou non bien limitées, d'allure non systématisée, éparpillées au niveau des deux poumons prédominant au niveau des lobes inférieurs, de siège souvent périphérique, sous-pleural et para-scissural, de tonalité un peu variable mais en majorité de faible tonalité, mais certaines sont modérément denses au niveau des bases, s'accompagnant par ailleurs d'un net épaissement du tissu péri-broncho-vasculaire hilair.

Absence d'épanchement pleural visible des deux côtés.

Absence d'adénomégalie médiastino-hilaire visible, la loge de Barety et la fenêtre aortico-pulmonaire sont libres.

Absence de masse à point de départ médiastinal visible.

Absence d'anomalie des organes et structures vasculaires médiastinales scanographiquement décelable.

Absence de lésion osseuse du squelette osseux thoracique visible.

En conclusion:

Le caractère partiellement ou peut-être non évolutif des images sus-décrites en rapport avec un Covid 19 probablement légèrement ancien, nécessite obligatoirement une confrontation au scanner antérieur et à la clinique et qui aurait pu être évalué de 10 à 15 /100.

Bien Confraternellement
DR EL QADIRI

Dr. EL QADIRI Mohamed
Spécialiste
Radiologie - Radio - Isotopiste
323, Bd. Panoramique - Casa
Tél : 05 22 87 01 96

**SCANNER MULTIBARETTE. DENTASCANNER. ECHOGRAPHIE. DOPPLER-COULEUR
RADIOLOGIE CONVENTIONNELLE . PONCTION-BIOPSIE. MAMMOGRAPHIE .I.R.M**

R .P.M.O.G

13/04/2021

Radiologie panoramique
Diplôme de paris v
323, Bd PANORAMIQUE
PATENTE N° : 34950260
ICE : 001649545000061
INPE : 021060009
IF : 14413755

**RADIOLOGIE-ECHOGRAPHIE-DOPPLER
SCANNER MULTIBARETTE-MAMMOGRAPHIE**

Facture N°: 242/21

NOM : RAJI Mohamed

Examen réalisé : Scanner thoracique

Total : 1500 DH

Arrêtée la présente facture à la somme de mille cinq cents dirhams.

Dr. EL OADYRI Mohamed
Radiologie - Radio - Isotopiste
323, Bd. Panoramique - Casa
Tél : 05 22 87 01 90