

# RECOMMANDATIONS IMPORTANTES A LIRE POUR ACTIVER LES REMBOURSEMENTS ET EVITER LES REJETS

## Conditions générales :

Le cadre réservé à l'adhérent doit être dûment renseigné.  
Le cadre réservé au médecin doit être renseigné par le praticien lui-même notamment la nature de la maladie.  
La validité de la feuille de soins est limitée à 3 mois à compter de la première consultation.  
L'entente préalable est exigée pour toute hospitalisation médicale, chirurgicale, soins dentaires spéciaux, extractions multiples, parodontie orthodontie, prothèses dentaires, prothèses auditives ou orthopédiques ainsi que pour tous les actes effectués en série.  
En cas d'accident, une déclaration précisant les causes et circonstances de l'accident est à joindre à la feuille de soins.

## Pharmacie :

Les vignettes des médicaments doivent être obligatoirement jointes aux ordonnances.  
Pour les médicaments sans vignettes une facture de la pharmacie doit être jointe.

## Biologie et Biologie :

La facture ainsi qu'une copie des résultats des analyses ou du compte rendu (sous pli confidentiel) doivent être jointes à l'ordonnance médicale pour toute demande de remboursement.  
Un pli confidentiel du médecin prescripteur des analyses ou radios peut être demandé par le médecin conseil de la mutuelle.

## Optique :

L'ordonnance du médecin prescripteur et la facture de l'opticien sont à joindre à la feuille de soins.

## Rééducation :

L'entente préalable renseignée par le médecin prescripteur est exigée avant le début des séances de rééducations.  
Pour le remboursement, la facture et le calendrier des séances effectuées sont à joindre à la feuille de soins.

## Dentaire :

En cas de prothèses ou de traitement canalaires, l'accord préalable renseigné sur la feuille de soins est obligatoire avant le début de traitement.  
La facture doit être jointe à la feuille de soins pour toute demande de remboursement.  
La radio-après soins est obligatoire en cas de prothèses ou de traitement canalaires.

## Maladie et Affection Longue Durée ALD et ALC :

La déclaration de maladie chronique doit être renseignée par le médecin prescripteur et renouvelée tous les 6 mois.

## Adresses Mails utiles

Réclamation : contact@mupras.com  
Prise en charge : pec@mupras.com  
Adhésion et changement de statut : adhesion@mupras.com

MUPRAS garantit le respect de la loi n° 09-08 relative à la protection des personnes physiques à l'égard du traitement des données à caractère personnel.

MUPRAS : Centre Allal Ben Abdellah - 6ème Etage Angle Rue Mohamed Fakir et Rue Allal Ben Abdellah - Quartier de l'Horloge Casablanca 20000 - Tél. : 05 22 20 45 45 (LG) - Fax : 05 22 22 78 18 - www.mupras.com



## Déclaration de Maladie

N° P19- 059896  
68097  
☐ Maladie ☐ Dentaire ☐ Optique ☐ Autres

### Cadre réservé à l'adhérent (e)

Matricule : 2154 Société :  
☐ Actif ☐ Pensionné(e) ☐ Autre :  
Nom & Prénom : GAJJAOUI Rachida /<sup>le</sup> Nassani M Baneh  
Date de naissance : 213/211960  
Adresse : Rue 127 N°56 oulfa Casablanca  
Tél. : 06 17 46 57 96 Total des frais engagés : 122070 Dhs  
05 22 90 78 13

### Cadre réservé au Médecin

Cachet du médecin :

Date de consultation : ...../...../.....

Nom et prénom du malade : ..... Age:.....

Lien de parenté : ☐ Lui-même ☐ Conjoint ☐ Enfant

Nature de la maladie : .....

En cas d'accident préciser les causes et circonstances : .....

Dans le cas où la maladie aurait un caractère confidentiel, communiquer les renseignements sous pli confidentiel à l'attention du médecin conseil de la Mutuelle.

J'atteste sur l'honneur l'exactitude des renseignements portés sur la présente déclaration. Je déclare avoir pris connaissance de la clause relative à la protection des données personnelles.

Fait à : .....  
Signature de l'adhérent(e) : .....  
Le : .....  
ACCUEIL

### RELEVÉ DES FRAIS ET HONORAIRES

Dates des Actes	Natures des Actes	Nombre et Coefficient	Montant détaillé des Honoraires	Cachet et signature du Médecin attestant le Paiement des Actes

### EXECUTION DES ORDONNANCES

Cachet du Pharmacien ou du Fournisseur	Date	Montant de la Facture
<b>PHARMACIE EL LOTI</b> Mme BENJELLOUN NEAMA 313, Bd. Oued Tensift El Oulfa Casablanca - Tél: 022.91.00.73	19/04/21	120070

### ANALYSES - RADIOGRAPHIES

Cachet et signature du Laboratoire et du Radiologue	Date	Désignation des Coefficients	Montant des Honoraires

### AUXILIAIRES MEDICAUX

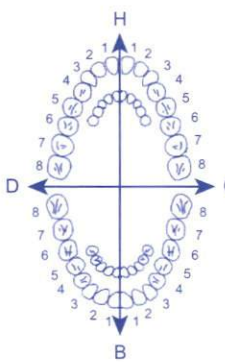
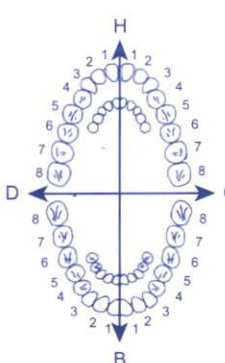
Cachet et signature du Praticien	Date des Soins	Nombre				Montant détaillé des Honoraires
		A M	P C	I M	I V	

### RELEVÉ DES FRAIS ET HONORAIRES

Le praticien est prié de préciser la dent traitée, l'acte pratiqué en indiquant la nature des soins.

**Important :**

Veillez joindre les radiographies en cas de prothèses ou de traitement canaux, ainsi que le bilan de

SOINS DENTAIRES	Dents Traitées	Nature des Soins	Coefficient													
				COEFFICIENT DES TRAVAUX <input type="text"/>  MONTANTS DES SOINS <input type="text"/>  DEBUT D'EXECUTION <input type="text"/>  FIN D'EXECUTION <input type="text"/>												
O.D.F PROTHESES DENTAIRES	<b>DETERMINATION DU COEFFICIENT MASTICATOIRE</b> <table border="1"> <tr><td colspan="2">H</td></tr> <tr><td>25533412</td><td>21433552</td></tr> <tr><td>00000000</td><td>00000000</td></tr> <tr><td>D 00000000</td><td>G 00000000</td></tr> <tr><td>35533411</td><td>11433553</td></tr> <tr><td colspan="2">B</td></tr> </table>		H		25533412	21433552	00000000	00000000	D 00000000	G 00000000	35533411	11433553	B			COEFFICIENT DES TRAVAUX <input type="text"/>  MONTANTS DES SOINS <input type="text"/>  DATE DU DEVIS <input type="text"/>  DATE DE L'EXECUTION <input type="text"/>
H																
25533412	21433552															
00000000	00000000															
D 00000000	G 00000000															
35533411	11433553															
B																
	<b>[Création, remont, adjonction]</b> Fonctionnel, Thérapeutique, nécessaire à la profession															

VISA ET CACHET DU PRATICIEN ATTESTANT LE DEVIS

VISA ET CACHET DU PRATICIEN ATTESTANT L'EXECUTION

PHARMACIE EL LOTF

MME BENJELLOUN

313 BD OUED TENSIFT EL OULFA CASABLANCA  
CASA

Taxe Profes. N°: 3600411

N° R.C. : 230302

N° ID.F. : 51506145

N° ICE 001619057000063

N° CNSS : 2110542

Tel : 0522910023

Fax :

MM GAJJAOUI RACHIDA

I.C.E. :

Le : 19/04/2021

FACTURE N°:

1173/21

Qté	Désignation	Prix	Montant
1	COSOPT COLLYRE	164.20	164.20
2	COSOPT COLLYRE	164.20	328.40
1	VISMED COLLYRE	144.10	144.10
2	ZIOPTAN COLLYRE	292.00	584.00

TVA 7%: 70.43

TVA 20 24.02

Total : 1 220,70

Arrêtée la présente Facture à la Somme de :

MILLE DEUX CENT VINGT DIRHAMS ET SOIXANTE DIX CTS

PHARMACIE EL LOTF  
Mme. BENJELLOUN NEAMA  
313, Bd. Oued Tensift El Oulfa  
Casablanca - Tél: 022.91.00.23

# ZIOPTAN™

Tafloprost

Notice d'information pour le patient

7 640168 160210  
ZIOPTAN™ 15µg/ml  
Collyre en récipient unidose  
Boîte de 3 sachets de 10 flacons de 0,3 ml  
P.P.V. : 292.00 DH Distribué par SOTHEMA  
B.P.N°1-27182 Bouskoura-Maroc

## Contenu de cette notice

Cette notice répond à des questions fréquemment posées concernant ZIOPTAN. Les informations qu'elle contient ne sont pas exhaustives.

Elle ne remplace pas les conseils fournis par votre médecin ou votre pharmacien.

Tous les médicaments comportent des risques et des avantages. Votre médecin ou votre pharmacien a comparé les risques liés à l'utilisation de ZIOPTAN par rapport aux avantages qu'il doit vous procurer.

**En cas de doute concernant l'utilisation de ce médicament, consultez votre médecin ou votre pharmacien.**

**Conservez cette notice avec le médicament.**

Vous pourriez avoir besoin de la relire.

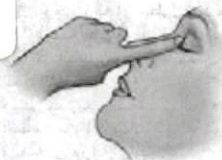
## Dans quels cas Zioptan est-il utilisé ?

ZIOPTAN appartient à un groupe de médicaments appelé analogues de prostaglandines. Il est utilisé pour diminuer une pression oculaire accrue et soigner le glaucome. Le glaucome est une maladie qui entraîne une pression potentiellement élevée du liquide présent dans l'œil. Toutefois, certaines personnes atteintes peuvent présenter une pression oculaire normale. D'autre part, une pression accrue dans l'œil n'induit pas nécessairement un glaucome.

Le glaucome est généralement causé par une accumulation du liquide qui circule dans l'œil. Cette accumulation est due à une élimination trop lente du liquide oculaire par rapport à sa sécrétion : du liquide continue à rejoindre le liquide déjà présent dans l'œil et la pression ne cesse d'augmenter. Cette hausse de pression peut endommager la partie arrière de l'œil et réduire ainsi progressivement la vue. Cette baisse progressive de la vue peut se faire si lentement que la personne ne s'en rend pas compte. Il arrive même parfois qu'une pression oculaire normale soit liée à des dommages dans la partie arrière de l'œil. Généralement, le glaucome n'occasionne aucun symptôme. Le seul moyen de détecter un glaucome est de procéder à un examen de la pression oculaire, du nerf optique et du champ visuel auprès d'un ophtalmologue ou d'un optométriste. Un glaucome non soigné peut entraîner des problèmes graves, notamment la cécité. En réalité, c'est l'une des causes les plus fréquentes de la cécité.

Bien que ZIOPTAN aide à lutter contre le glaucome, il ne s'agit pas d'un traitement curatif. Vous devez donc poursuivre l'utilisation de ZIOPTAN jusqu'à ce que votre médecin vous demande de l'arrêter.

ZIOPTAN diminue la pression oculaire en permettant une meilleure élimination du liquide présent dans l'œil.



12. Essuyez tout excédent de solution sur la peau autour de l'œil à l'aide d'un mouchoir en papier.

Si une goutte n'a pas atteint l'œil, essayez à nouveau.

Si votre médecin vous a dit d'appliquer le collyre dans les deux yeux, répétez les étapes 7 à 12 pour l'autre œil.

Une unidose de ZIOPTAN contient une quantité suffisante pour traiter les deux yeux.

Après utilisation, jetez l'unidose même si toute la solution n'a pas été utilisée.

Lavez-vous les mains à l'eau et au savon pour éliminer les éventuels résidus.

**En cas de doute concernant l'utilisation du collyre, adressez-vous à votre médecin ou votre pharmacien.**

**En cas de doute concernant la procédure, adressez-vous à votre médecin ou votre pharmacien.**

## Durée d'utilisation

ZIOPTAN aide à contrôler la maladie, mais ne la guérit pas. Vous devez donc utiliser ZIOPTAN tous les jours.

Cessez d'utiliser ZIOPTAN seulement si votre médecin ou votre pharmacien vous l'indique.

## En cas d'oubli du traitement

Si le moment de la prochaine administration est proche, sautez la dose oubliée et prenez la dose suivante comme prévu.

Sinon, prenez-la dès que vous vous en rendez compte, puis reprenez votre schéma d'administration habituel.

Ne doublez pas la dose pour compenser la dose que vous avez oubliée.

Si vous avez des difficultés à vous rappeler d'utiliser le collyre, demandez des astuces auprès de votre pharmacien.

## Utilisation excessive (surdosage)

Si plusieurs gouttes sont accidentellement instillées dans l'œil, rincez immédiatement l'œil à l'eau chaude.

Si vous pensez que vous, ou une autre personne, avez avalé le contenu d'une unidose de ZIOPTAN, entièrement ou partiellement, contactez immédiatement votre médecin, votre pharmacien ou le Centre Anti-poison, même en l'absence de malaise ou de symptômes d'empoisonnement.

# ZIOPTAN™

Tafloprost

Notice d'information pour le patient

7 640168 160210  
ZIOPTAN™ 15µg/ml  
Collyre en récipient unidose  
Boîte de 3 sachets de 10 flacons de 0,3 ml  
P.P.V. : 292.00 DH Distribué par SOTHEMA  
B.P.N°1-27182 Bouskoura-Maroc

## Contenu de cette notice

Cette notice répond à des questions fréquemment posées concernant ZIOPTAN. Les informations qu'elle contient ne sont pas exhaustives.

Elle ne remplace pas les conseils fournis par votre médecin ou votre pharmacien.

Tous les médicaments comportent des risques et des avantages. Votre médecin ou votre pharmacien a comparé les risques liés à l'utilisation de ZIOPTAN par rapport aux avantages qu'il doit vous procurer.

**En cas de doute concernant l'utilisation de ce médicament, consultez votre médecin ou votre pharmacien.**

**Conservez cette notice avec le médicament.**

Vous pourriez avoir besoin de la relire.

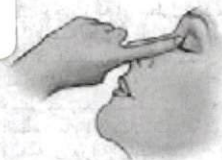
## Dans quels cas Zioptan est-il utilisé ?

ZIOPTAN appartient à un groupe de médicaments appelé analogues de prostaglandines. Il est utilisé pour diminuer une pression oculaire accrue et soigner le glaucome. Le glaucome est une maladie qui entraîne une pression potentiellement élevée du liquide présent dans l'œil. Toutefois, certaines personnes atteintes peuvent présenter une pression oculaire normale. D'autre part, une pression accrue dans l'œil n'induit pas nécessairement un glaucome.

Le glaucome est généralement causé par une accumulation du liquide qui circule dans l'œil. Cette accumulation est due à une élimination trop lente du liquide oculaire par rapport à sa sécrétion : du liquide continue à rejoindre le liquide déjà présent dans l'œil et la pression ne cesse d'augmenter. Cette hausse de pression peut endommager la partie arrière de l'œil et réduire ainsi progressivement la vue. Cette baisse progressive de la vue peut se faire si lentement que la personne ne s'en rend pas compte. Il arrive même parfois qu'une pression oculaire normale soit liée à des dommages dans la partie arrière de l'œil. Généralement, le glaucome n'occasionne aucun symptôme. Le seul moyen de détecter un glaucome est de procéder à un examen de la pression oculaire, du nerf optique et du champ visuel auprès d'un ophtalmologue ou d'un optométriste. Un glaucome non soigné peut entraîner des problèmes graves, notamment la cécité. En réalité, c'est l'une des causes les plus fréquentes de la cécité.

Bien que ZIOPTAN aide à lutter contre le glaucome, il ne s'agit pas d'un traitement curatif. Vous devez donc poursuivre l'utilisation de ZIOPTAN jusqu'à ce que votre médecin vous demande de l'arrêter.

ZIOPTAN diminue la pression oculaire en permettant une meilleure élimination du liquide présent dans l'œil.



12. Essuyez tout excédent de solution sur la peau autour de l'œil à l'aide d'un mouchoir en papier.

Si une goutte n'a pas atteint l'œil, essayez à nouveau.

Si votre médecin vous a dit d'appliquer le collyre dans les deux yeux, répétez les étapes 7 à 12 pour l'autre œil.

Une unidose de ZIOPTAN contient une quantité suffisante pour traiter les deux yeux.

Après utilisation, jetez l'unidose même si toute la solution n'a pas été utilisée.

Lavez-vous les mains à l'eau et au savon pour éliminer les éventuels résidus.

**En cas de doute concernant l'utilisation du collyre, adressez-vous à votre médecin ou votre pharmacien.**

**En cas de doute concernant la procédure, adressez-vous à votre médecin ou votre pharmacien.**

## Durée d'utilisation

ZIOPTAN aide à contrôler la maladie, mais ne la guérit pas. Vous devez donc utiliser ZIOPTAN tous les jours.

Cessez d'utiliser ZIOPTAN seulement si votre médecin ou votre pharmacien vous l'indique.

## En cas d'oubli du traitement

Si le moment de la prochaine administration est proche, sautez la dose oubliée et prenez la dose suivante comme prévu.

Sinon, prenez-la dès que vous vous en rendez compte, puis reprenez votre schéma d'administration habituel.

Ne doublez pas la dose pour compenser la dose que vous avez oubliée.

Si vous avez des difficultés à vous rappeler d'utiliser le collyre, demandez des astuces auprès de votre pharmacien.

## Utilisation excessive (surdosage)

Si plusieurs gouttes sont accidentellement instillées dans l'œil, rincez immédiatement l'œil à l'eau chaude.

Si vous pensez que vous, ou une autre personne, avez avalé le contenu d'une unidose de ZIOPTAN, entièrement ou partiellement, contactez immédiatement votre médecin, votre pharmacien ou le Centre Anti-poison, même en l'absence de malaise ou de symptômes d'empoisonnement.

**SYNTHEMEDIC**22-24 Rue Zoubeir Ibnou  
El Aouam 20500 Casablanca**P.P.C:144.10**

drops

en

## INSTRUCTIONS FOR USE

### VISMED® MULTI

Sodium hyaluronate from fermentation 0.18 %.

#### **Lubricant eye drops.**

Sterile, free from preservatives.

#### **Composition:**

1 ml solution contains sodium hyaluronate 1.8 mg, sodium chloride, potassium chloride, disodium phosphate, sodium citrate, magnesium chloride, calcium chloride and purified water. The solution is hypotonic.

#### **Indications:**

For lubrication of the eyes in case of sensation of dryness, burning and ocular fatigue and other minor complaints of no pathological significance induced, for example, by dust, smoke, dry heat, air conditioning, wind, cold, extended computer screen use or contact lens wear (rigid or soft).

#### **Contra-indications:**

Individual hypersensitivity to any constituent of the product.

#### **Interactions:**

Do not use VISMED® MULTI at the same time as any drug or other product applied to the eye since it may modify their effects.

#### **Side effects:**

On very rare occasions transient disorders such as irritation of the conjunctiva, foreign body sensation, redness or burning sensation of the eye, short-term blurred vision may occur.

#### **Dosage and administration:**

often as needed. After blinking, the solution will disperse and form a transparent and long lasting coating on the surface of the eye. VISMED® MULTI may also be used while wearing contact lenses (rigid or soft).

#### **Precautions:**

Do not touch the tip of the opened container and do not touch the surface of the eye with the tip of the opened container. Put the protective cap back on after using VISMED® MULTI. Do not use VISMED® MULTI if the container is damaged. VISMED® MULTI can be used up to 3 months after first use. Any solution not used within 3 months after opening must be discarded. Otherwise the sterility is no longer guaranteed and this may be associated with a risk of infection.

Store below 30 °C! Do not use VISMED® MULTI after the expiry date indicated on the container and the folding box. If discomfort persists while using VISMED® MULTI consult a physician. Keep out of reach of children.

#### **Characteristics and mode of action:**

VISMED® MULTI contains sodium hyaluronate, a natural polymer, which is also present in the structures of the human eye. The particular physical characteristics of sodium hyaluronate confer to VISMED® MULTI its viscoelastic and water retaining properties. VISMED® MULTI provides a stable coating on the surface of the eye which is only slowly eliminated by blinking. Therefore VISMED® MULTI combines long lasting relief with maximum comfort. VISMED® MULTI is well tolerated due to its unique composition. VISMED® MULTI is free from preservatives.

**Presentation:** 10 ml solution in a multidose container.

Last revision date: 2017-11

**COSOPT® 20 mg/ml + 5 mg/ml**

**Boîte de 1 flacon**

Borzolamide/Timolol

LOT T020107 1

EXP 02 2022

PPV 164.20 DH

**Veillez lire attentivement l'intégralité de cette notice**

- Gardez cette notice, vous pourriez avoir besoin de.
- Si vous avez toute autre question, si vous avez un doute, consultez votre médecin ou votre pharmacien.
- Ce médicament vous a été personnellement prescrit par votre médecin. Il ne faut jamais le donner à quelqu'un d'autre, même en cas de symptômes identiques, cela pourrait lui être nocif.
- Si l'un des effets indésirables devient grave ou si vous remarquez un effet indésirable non mentionné dans cette notice, parlez-en à votre médecin ou à votre pharmacien.

**Dans cette notice :**

1. QU'EST-CE QUE COSOPT 20 mg/ml + 5 mg/ml, collyre en solution ET DANS QUELS CAS EST-IL UTILISÉ ?
2. QUELLES SONT LES INFORMATIONS À CONNAÎTRE AVANT D'UTILISER COSOPT 20 mg/ml + 5 mg/ml, collyre en solution ?
3. COMMENT UTILISER COSOPT 20 mg/ml + 5 mg/ml, collyre en solution ?
4. QUELS SONT LES EFFETS INDÉSIRABLES ÉVENTUELS ?
5. COMMENT CONSERVER COSOPT 20 mg/ml + 5 mg/ml, collyre en solution ?
6. INFORMATIONS SUPPLÉMENTAIRES

**1. QU'EST-CE QUE COSOPT 20 mg/ml + 5 mg/ml, collyre en solution ET DANS QUELS CAS EST-IL UTILISÉ ?**

COSOPT est utilisé pour diminuer une pression oculaire accrue et soigner le glaucome. Le glaucome est une maladie qui entraîne une pression potentiellement élevée du liquide présent dans l'œil. Toutefois, certaines personnes atteintes peuvent présenter une pression oculaire normale. D'autre part, une pression accrue dans l'œil n'induit pas nécessairement un glaucome.

Le glaucome est généralement causé par une accumulation du liquide qui circule dans l'œil. Cette accumulation est due à une élimination trop lente du liquide oculaire par rapport à sa sécrétion : du liquide continue à rejoindre le liquide déjà présent dans l'œil et la pression ne cesse d'augmenter. Cette hausse de pression peut endommager la partie arrière de l'œil et réduire ainsi progressivement la vue. Cette baisse progressive de la vue peut se faire si lentement que la personne ne s'en rend pas compte. Il arrive même parfois qu'une pression oculaire normale soit liée à des dommages dans la partie arrière de l'œil. Généralement, le glaucome n'apparaît aucun symptôme. Le seul moyen de détecter un glaucome est de procéder à un examen de la pression oculaire, du nerf optique et du champ visuel auprès d'un ophtalmologue. Un glaucome non soigné peut entraîner des problèmes graves. Vous pouvez ne présenter aucun symptôme, mais le glaucome peut finir par provoquer la cécité. En réalité, c'est l'une des causes les plus fréquentes de la cécité.

Bien que COSOPT aide à lutter contre le glaucome, il ne s'agit pas d'un traitement curatif. COSOPT contient deux substances actives : le chlorhydrate de borzolamide et le maléate de timolol. Ces deux substances actives réduisent la pression intraoculaire en diminuant la production de liquide, chacune de manière différente.

Le chlorhydrate de borzolamide appartient à un groupe de médicaments appelé inhibiteurs de l'anhydrase carbonique. Le maléate de timolol appartient à un groupe de médicaments appelé bêta-bloquants.

COSOPT ne crée pas de dépendance.

**2. QUELLES SONT LES INFORMATIONS À CONNAÎTRE AVANT D'UTILISER COSOPT 20 mg/ml + 5 mg/ml, collyre en solution ?**

N'utilisez jamais COSOPT 20 mg/ml + 5 mg/ml, collyre en solution dans les cas suivants :

- Si vous êtes allergique à COSOPT ou à l'un des autres composants mentionnés à la fin de cette notice ;

- Si vous souffrez ou avez souffert de problèmes respiratoires graves comme l'asthme, la bronchopneumopathie chronique obstructive (emphysème) ou d'autres problèmes respiratoires ;

- Si vous souffrez de problèmes cardiaques, comme une fréquence cardiaque lente, un rythme cardiaque irrégulier ou une insuffisance cardiaque ;

- Si vous allaitez ou avez l'intention d'allaiter ;

- Si le joint autour du bouchon est rompu ;

- Si le flacon semble avoir été altéré ;

- Si la date d'expiration sur la boîte est dépassée. Si vous l'utilisez au-delà de la date d'expiration, ce médicament peut être inefficace.

- Si vous ignorez si vous devez commencer à utiliser COSOPT, parlez-en à votre médecin.

4. Dans une main, tenez le flacon à l'envers, en plaçant votre pouce ou votre index sur le poussoir.

5. Avec l'autre main, tirez doucement la paupière inférieure vers le bas pour former une cuvette.



6. Penchez la tête en arrière et regardez vers le haut.



7. Placez l'embout du flacon près de la paupière inférieure. Évitez tout contact avec l'œil.

8. Laissez une goutte tomber dans la cuvette formée entre l'œil et la paupière en pressant légèrement le flacon.

9. Fermez l'œil pendant quelques instants. Ne clignez pas des yeux, ne vous frottez pas les yeux.

10. En gardant l'œil fermé, placez l'index dans le coin interne de l'œil et appuyez contre le nez pendant deux minutes environ. Cela empêche le médicament de couler par le canal lacrymal vers le nez et la gorge, où il pourrait être absorbé par d'autres parties du corps. Consultez votre médecin pour obtenir plus d'informations sur cette méthode.

11. Remplacez le bouchon pour fermer le flacon hermétiquement. Ne serrez pas trop le bouchon.

12. Lavez-vous à nouveau les mains à l'eau et au savon pour éliminer les éventuels résidus.

**Attendez au moins 15 minutes avant de remettre vos lentilles de contact.**

**Veillez à éviter tout contact de l'embout compte-gouttes avec l'œil, la paupière ou toute autre partie pour ne pas contaminer le collyre.**

La contamination du collyre peut donner lieu à une infection oculaire.

Après l'instillation du collyre, il est possible de ressentir une sensation de brûlure dans l'œil.

**Consultez votre médecin ou votre pharmacien si cette sensation persiste ou est réellement gênante.**

**Durée d'utilisation**

COSOPT aide à contrôler la maladie, mais ne la guérit pas. COSOPT doit donc être utilisé tous les jours. Continuez d'utiliser COSOPT tant que votre médecin vous le prescrit.

**Si vous avez utilisé plus de COSOPT 20 mg/ml + 5 mg/ml, collyre en solution que vous n'auriez dû :**

Si vous pensez que vous, ou une autre personne, avez avalé le contenu d'un flacon de COSOPT, entièrement ou partiellement, ou avez utilisé plus de gouttes qu'il ne le fallait, contactez immédiatement votre médecin, votre pharmacien ou le Centre Anti-poison, même en l'absence de malaise ou de symptômes d'empoisonnement.

En cas d'ingestion accidentelle de COSOPT ou de surdosage, il se peut que vous ayez des étourdissements ou des vertiges, une perte de connaissance, un pouls très lent, une respiration sifflante ou des difficultés à respirer.

**Si vous oubliez d'utiliser COSOPT 20 mg/ml + 5 mg/ml, collyre en solution :**

Si le moment de la prochaine administration est proche, sautez la dose oubliée et prenez la dose suivante comme prévu. Sinon, utilisez le collyre dès que vous vous en rendez compte, puis reprenez votre schéma d'administration habituel.

Si vous ignorez si la dose doit être sautée, adressez-vous à votre médecin ou votre pharmacien.

Ne doublez pas la dose pour compenser la dose que vous avez oubliée.

Si vous avez des difficultés à vous rappeler d'utiliser le collyre, demandez des astuces auprès de votre pharmacien.

**Si vous arrêtez d'utiliser COSOPT 20 mg/ml + 5 mg/ml, collyre en solution :**

Si vous voulez arrêter ce médicament parlez-en d'abord à votre médecin.

Si vous avez d'autres questions sur l'utilisation de ce médicament, demandez conseil à votre médecin ou à votre pharmacien.

**4. QUELS SONT LES EFFETS INDÉSIRABLES ÉVENTUELS ?**

Si vous ne vous sentez pas bien lors de l'utilisation de COSOPT, informez-en votre médecin ou votre pharmacien dès que possible.

**COSOPT® 20 mg/ml + 5 mg/ml**

**Boîte de 1 flacon**

Borzolamide/Timolol

LOT T020107 1

EXP 02 2022

PPV 164.20 DH

**Veillez lire attentivement l'intégralité de cette notice**

- Gardez cette notice, vous pourriez avoir besoin de.
- Si vous avez toute autre question, si vous avez un doute, consultez votre médecin ou votre pharmacien.
- Ce médicament vous a été personnellement prescrit par votre médecin. Il ne faut jamais le donner à quelqu'un d'autre, même en cas de symptômes identiques, cela pourrait lui être nocif.
- Si l'un des effets indésirables devient grave ou si vous remarquez un effet indésirable non mentionné dans cette notice, parlez-en à votre médecin ou à votre pharmacien.

**Dans cette notice :**

1. QU'EST-CE QUE COSOPT 20 mg/ml + 5 mg/ml, collyre en solution ET DANS QUELS CAS EST-IL UTILISÉ ?
2. QUELLES SONT LES INFORMATIONS À CONNAÎTRE AVANT D'UTILISER COSOPT 20 mg/ml + 5 mg/ml, collyre en solution ?
3. COMMENT UTILISER COSOPT 20 mg/ml + 5 mg/ml, collyre en solution ?
4. QUELS SONT LES EFFETS INDÉSIRABLES ÉVENTUELS ?
5. COMMENT CONSERVER COSOPT 20 mg/ml + 5 mg/ml, collyre en solution ?
6. INFORMATIONS SUPPLÉMENTAIRES

**1. QU'EST-CE QUE COSOPT 20 mg/ml + 5 mg/ml, collyre en solution ET DANS QUELS CAS EST-IL UTILISÉ ?**

COSOPT est utilisé pour diminuer une pression oculaire accrue et soigner le glaucome. Le glaucome est une maladie qui entraîne une pression potentiellement élevée du liquide présent dans l'œil. Toutefois, certaines personnes atteintes peuvent présenter une pression oculaire normale. D'autre part, une pression accrue dans l'œil n'induit pas nécessairement un glaucome.

Le glaucome est généralement causé par une accumulation du liquide qui circule dans l'œil. Cette accumulation est due à une élimination trop lente du liquide oculaire par rapport à sa sécrétion : du liquide continue à rejoindre le liquide déjà présent dans l'œil et la pression ne cesse d'augmenter. Cette hausse de pression peut endommager la partie arrière de l'œil et réduire ainsi progressivement la vue. Cette baisse progressive de la vue peut se faire si lentement que la personne ne s'en rend pas compte. Il arrive même parfois qu'une pression oculaire normale soit liée à des dommages dans la partie arrière de l'œil. Généralement, le glaucome n'apparaît aucun symptôme. Le seul moyen de détecter un glaucome est de procéder à un examen de la pression oculaire, du nerf optique et du champ visuel auprès d'un ophtalmologue. Un glaucome non soigné peut entraîner des problèmes graves. Vous pouvez ne présenter aucun symptôme, mais le glaucome peut finir par provoquer la cécité. En réalité, c'est l'une des causes les plus fréquentes de la cécité.

Bien que COSOPT aide à lutter contre le glaucome, il ne s'agit pas d'un traitement curatif. COSOPT contient deux substances actives : le chlorhydrate de borzolamide et le maléate de timolol. Ces deux substances actives réduisent la pression intraoculaire en diminuant la production de liquide, chacune de manière différente.

Le chlorhydrate de borzolamide appartient à un groupe de médicaments appelé inhibiteurs de l'anhydrase carbonique. Le maléate de timolol appartient à un groupe de médicaments appelé bêta-bloquants.

COSOPT ne crée pas de dépendance.

**2. QUELLES SONT LES INFORMATIONS À CONNAÎTRE AVANT D'UTILISER COSOPT 20 mg/ml + 5 mg/ml, collyre en solution ?**

N'utilisez jamais COSOPT 20 mg/ml + 5 mg/ml, collyre en solution dans les cas suivants :

- Si vous êtes allergique à COSOPT ou à l'un des autres composants mentionnés à la fin de cette notice ;

- Si vous souffrez ou avez souffert de problèmes respiratoires graves comme l'asthme, la bronchopneumopathie chronique obstructive (emphysème) ou d'autres problèmes respiratoires ;

- Si vous souffrez de problèmes cardiaques, comme une fréquence cardiaque lente, un rythme cardiaque irrégulier ou une insuffisance cardiaque ;

- Si vous allaitez ou avez l'intention d'allaiter ;

- Si le joint autour du bouchon est rompu ;

- Si le flacon semble avoir été altéré ;

- Si la date d'expiration sur la boîte est dépassée. Si vous l'utilisez au-delà de la date d'expiration, ce médicament peut être inefficace.

- Si vous ignorez si vous devez commencer à utiliser COSOPT, parlez-en à votre médecin.

4. Dans une main, tenez le flacon à l'envers, en plaçant votre pouce ou votre index sur le poussoir.

5. Avec l'autre main, tirez doucement la paupière inférieure vers le bas pour former une cuvette.



6. Penchez la tête en arrière et regardez vers le haut.



7. Placez l'embout du flacon près de la paupière inférieure. Évitez tout contact avec l'œil.
8. Laissez une goutte tomber dans la cuvette formée entre l'œil et la paupière en pressant légèrement le flacon.
9. Fermez l'œil pendant quelques instants. Ne clignez pas des yeux, ne vous frottez pas les yeux.
10. En gardant l'œil fermé, placez l'index dans le coin interne de l'œil et appuyez contre le nez pendant deux minutes environ. Cela empêche le médicament de couler par le canal lacrymal vers le nez et la gorge, où il pourrait être absorbé par d'autres parties du corps. Consultez votre médecin pour obtenir plus d'informations sur cette méthode.
11. Remplacez le bouchon pour fermer le flacon hermétiquement. Ne serrez pas trop le bouchon.
12. Lavez-vous à nouveau les mains à l'eau et au savon pour éliminer les éventuels résidus.

**Attendez au moins 15 minutes avant de remettre vos lentilles de contact.**

**Veillez à éviter tout contact de l'embout compte-gouttes avec l'œil, la paupière ou toute autre partie pour ne pas contaminer le collyre.**

La contamination du collyre peut donner lieu à une infection oculaire.

Après l'instillation du collyre, il est possible de ressentir une sensation de brûlure dans l'œil.

Consultez votre médecin ou votre pharmacien si cette sensation persiste ou est réellement gênante.

**Durée d'utilisation**

COSOPT aide à contrôler la maladie, mais ne la guérit pas. COSOPT doit donc être utilisé tous les jours. Continuez d'utiliser COSOPT tant que votre médecin vous le prescrit.

**Si vous avez utilisé plus de COSOPT 20 mg/ml + 5 mg/ml, collyre en solution que vous n'auriez dû :** Si vous pensez que vous, ou une autre personne, avez avalé le contenu d'un flacon de COSOPT, entièrement ou partiellement, ou avez utilisé plus de gouttes qu'il ne le fallait, contactez immédiatement votre médecin, votre pharmacien ou le Centre Anti-poison, même en l'absence de malaise ou de symptômes d'empoisonnement.

En cas d'ingestion accidentelle de COSOPT ou de surdosage, il se peut que vous ayez des étourdissements ou des vertiges, une perte de connaissance, un pouls très lent, une respiration sifflante ou des difficultés à respirer.

**Si vous oubliez d'utiliser COSOPT 20 mg/ml + 5 mg/ml, collyre en solution :**

Si le moment de la prochaine administration est proche, sautez la dose oubliée et prenez la dose suivante comme prévu. Sinon, utilisez le collyre dès que vous vous en rendez compte, puis reprenez votre schéma d'administration habituel.

Si vous ignorez si la dose doit être sautée, adressez-vous à votre médecin ou votre pharmacien. Ne doublez pas la dose pour compenser la dose que vous avez oubliée.

Si vous avez des difficultés à vous rappeler d'utiliser le collyre, demandez des astuces auprès de votre pharmacien.

**Si vous arrêtez d'utiliser COSOPT 20 mg/ml + 5 mg/ml, collyre en solution :**

Si vous voulez arrêter ce médicament parlez-en d'abord à votre médecin.

Si vous avez d'autres questions sur l'utilisation de ce médicament, demandez conseil à votre médecin ou à votre pharmacien.

**4. QUELS SONT LES EFFETS INDÉSIRABLES ÉVENTUELS ?**

Si vous ne vous sentez pas bien lors de l'utilisation de COSOPT, informez-en votre médecin ou votre pharmacien dès que possible.

☐ **valable 3 mois**

Le ..06/10/2020

**DECLARATION DE MALADIE CHRONIQUE** ☐

(À adresser au médecin conseil de la MUPRAS sous pli confidentiel)

Je soussigné :

Certifie que Mlle, Mme, M. : GATTAOUI Rachida

Présente un glaucome chronique

Nécessitant un traitement d'une durée de : A vie

Dont ci-joint ordonnance : traitement

(à défaut noter le traitement prescrit) cf ordonnance

site : [www.mupras.com](http://www.mupras.com) // mail : [pec@mupras.com](mailto:pec@mupras.com) // tel : 0522-20-45-45 ou 0522-22-78-15 / fax : 0522-22-78-18

Adresse : Center d'affaire Allal Ben Abdellah. 49, Angle Rue Allal Ben Abdellah et Rue Mohammed Fakir  
6ème Etage. Casablanca